

SVCA

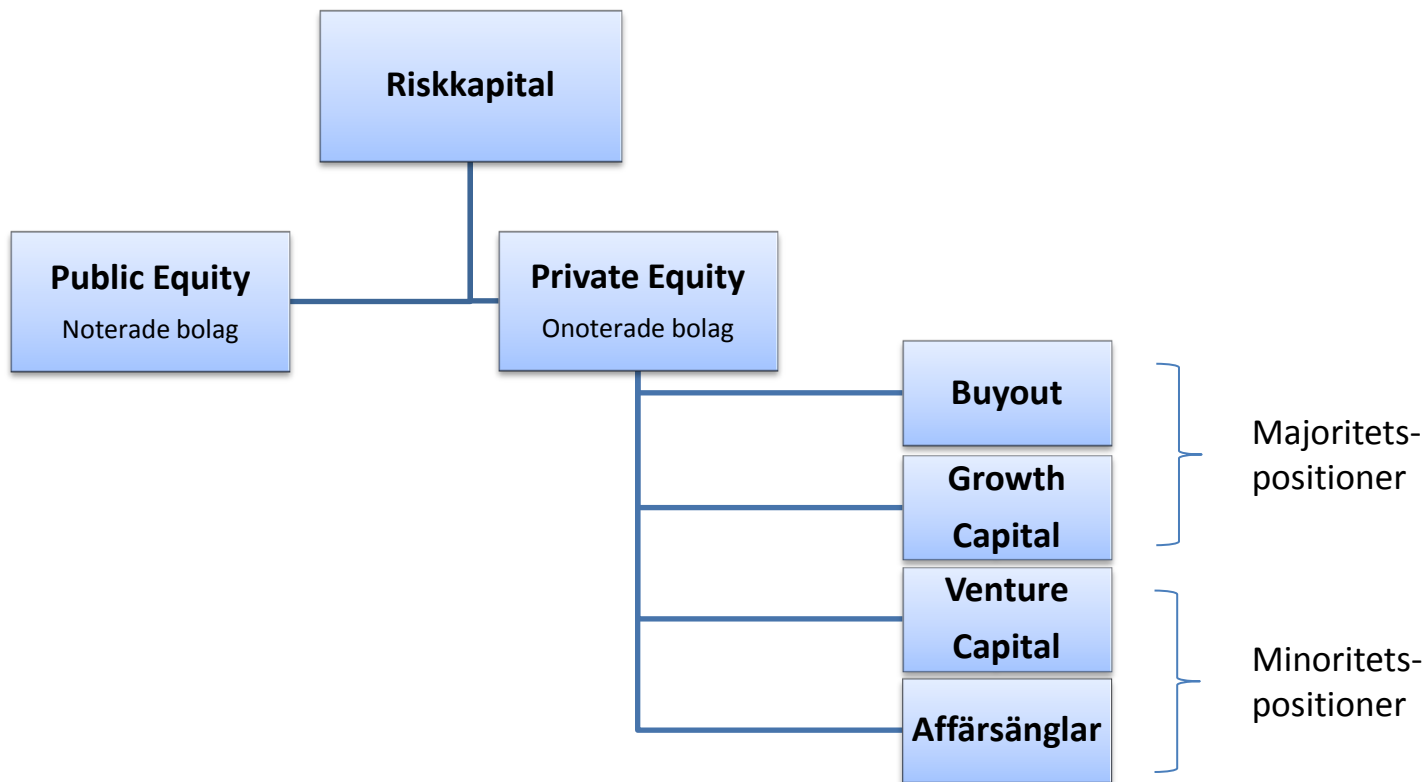
Stockholm Business Region

2015-04-14

Isabella de Feudis, VD

Svenska Riskkapitalföreningen, SVCA

Ekosystemet för kapital



Riskkapital är egentligen alla investeringar i företags eget kapital.

Urval av SVCA:s medlemmar

Super
Angels &
Incubators

The Springfield Project



Growth capital



SCOPE



Limited partners



Sjätte AP-fonden

NAXS
NORDIC ACCESS
BUYOUT FUND™



ARGENTUM
PRIVATE EQUITY

Venture

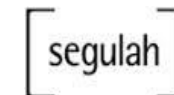
Private



Public



Buyout



Strategic

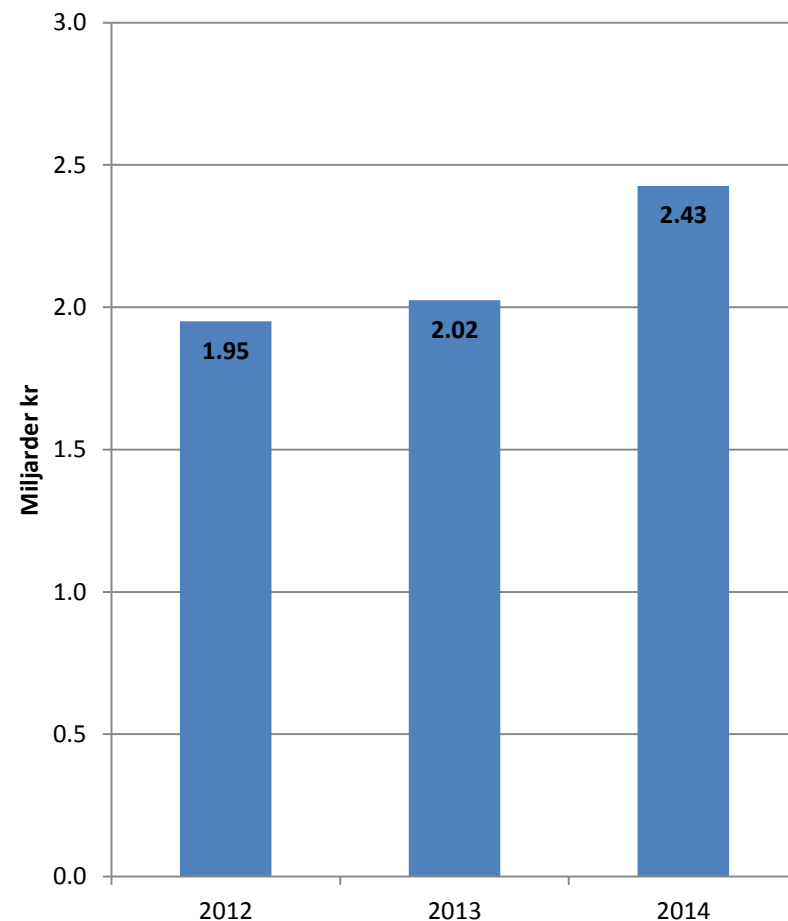


EVCA/SVCA statistik

- Insamling av data görs över hela Europa av SVCA:s systerorganisation i Belgien, EVCA vilket möjliggör benchmarking.
- Insamlad data omfattar inte enbart medlemmar i VCA:er.
 - Om ej egenrapporterade uppgifter fordras två oberoende källor.
 - Rapporteringen görs på ”traditionellt sätt dvs. så som PE-fonder rapporterar till investerarna (Limited Partners).
 - Statistiken omfattar Private Equity-fonder och statliga aktörer som investerar i Sverige.
 - De som rapporterar in väljer själva hur investeringen ska klassas.
 - SVCA:s statistik används av:
 - Tillväxtanalys som korskör mot annan data.
 - Team som reser fonder.
 - SVCA får endast lämna ut statistik på aggregerad nivå.
 - Databasen innehåller strikt konfidentiell information om enskilda investeringar. Sekretessen är avgörande för att inrapportering ska kunna ske.
 - Brist att affärsänglar, särskilt de som saminvesterar med offentliga aktörer, inte rapporterar in.

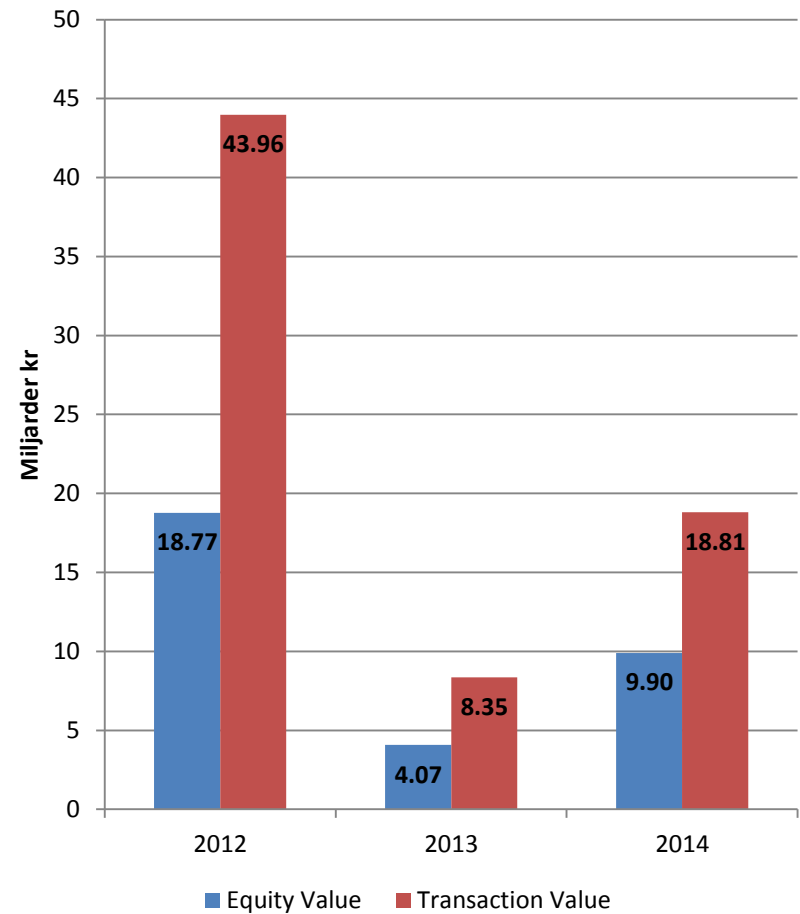
Venture Capital investeringar i Sverige 2012-2014

- För Venture Capital finns endast **Equity Value**: *The amount of capital invested to acquire shares in an enterprise. The equity value includes equity, quasi-equity, mezzanine, unsecured debt and secured debt provided by the private equity firm.*
- Detta innebär att data endast täcker venture-fonder, ej änglar och corporates som investerar. Även investeringar till "svenska bolag" där investeringen är inrapporterad till ett holdingbolag utanför Sverige, t.ex. London eller Luxembourg saknas i de svenska siffrorna.

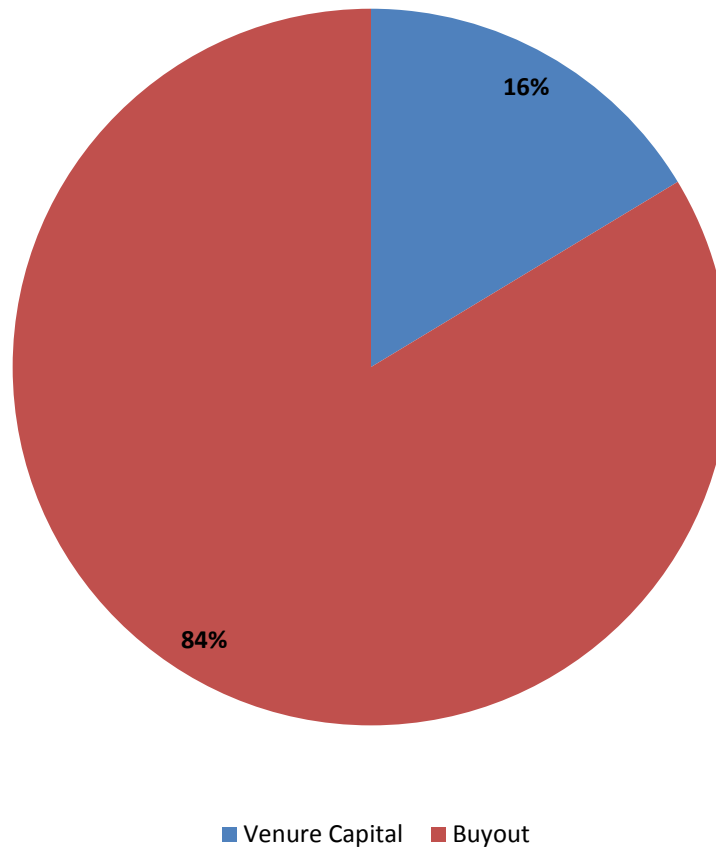


Buyout investeringar i Sverige 2012-2014

- För buyout finns siffror för både **Equity Value** och **Transaction Value**: *The price paid to acquire a certain percentage of a company, it includes total round amount provided by the syndicate regardless of the type of co-investors and additional leverage provided by bank(s).* Detta innebär att extern belåning samt medinvestorer är inkluderat i **Transaction Value**.

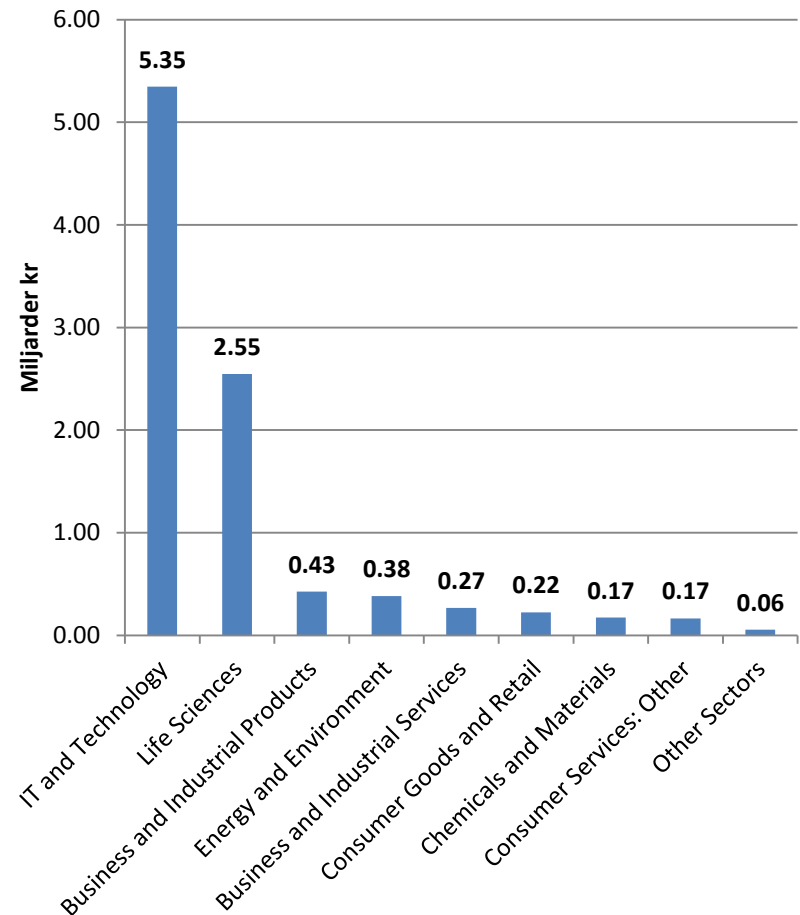


Jämförelse investerat belopp Venture Capital & Buyout



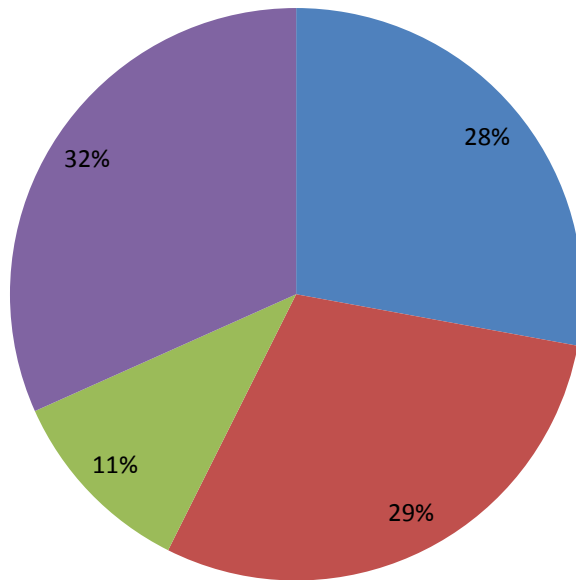
Venture Capital investeringar i Stockholm

- Av de totala Venture Capital investeringarna i Stockholm, 2007-2013 (9,6 miljarder kr) så gick över 80% till *IT and Technology* (56%) samt *Life Sciences* (27%).



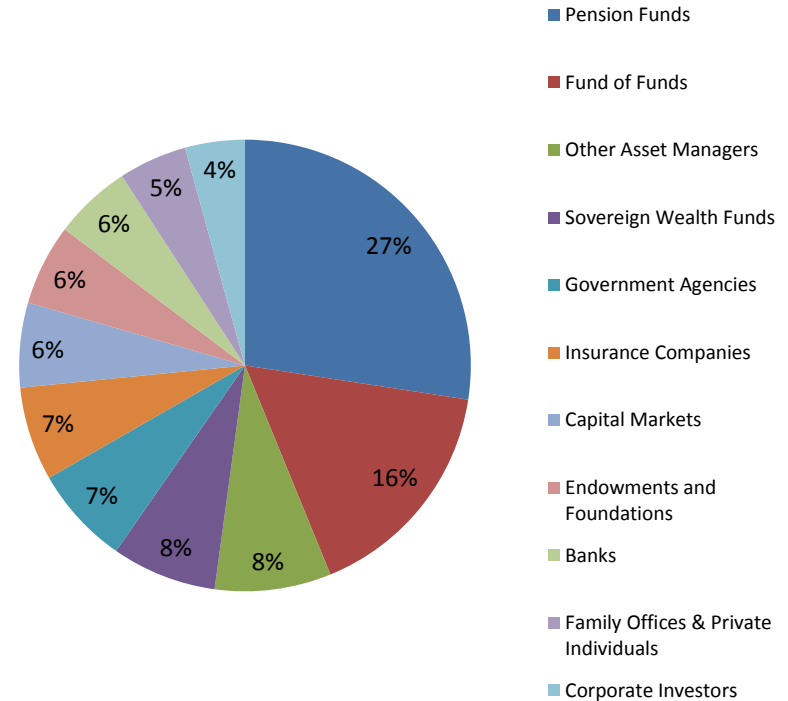
Varifrån kommer Private Equitys pengar?

Geografisk fördelning



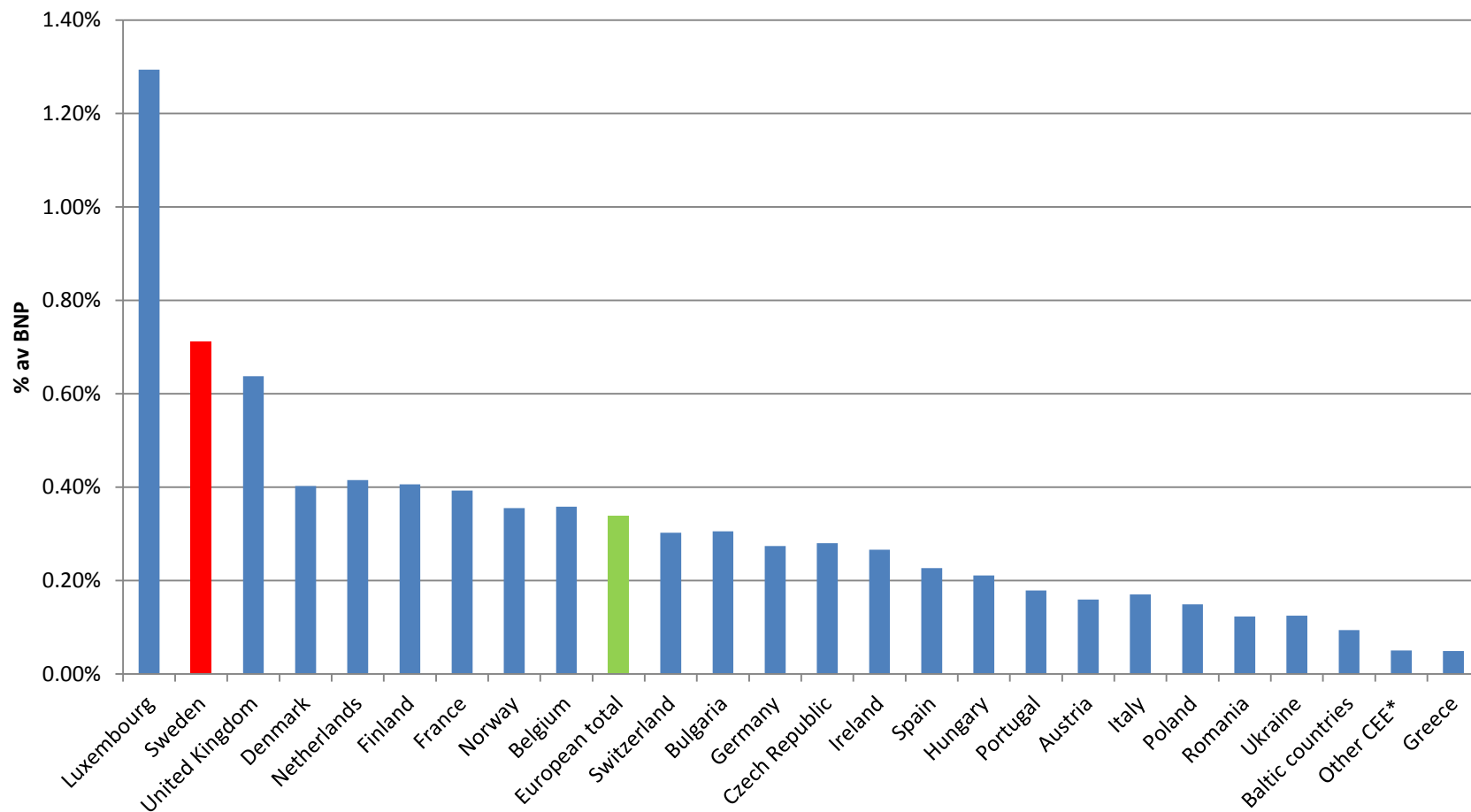
■ North America (28 %) ■ Nordics (29%)
■ Rest of the World (11%) ■ Rest of Europe (32%)

Typ av investerare

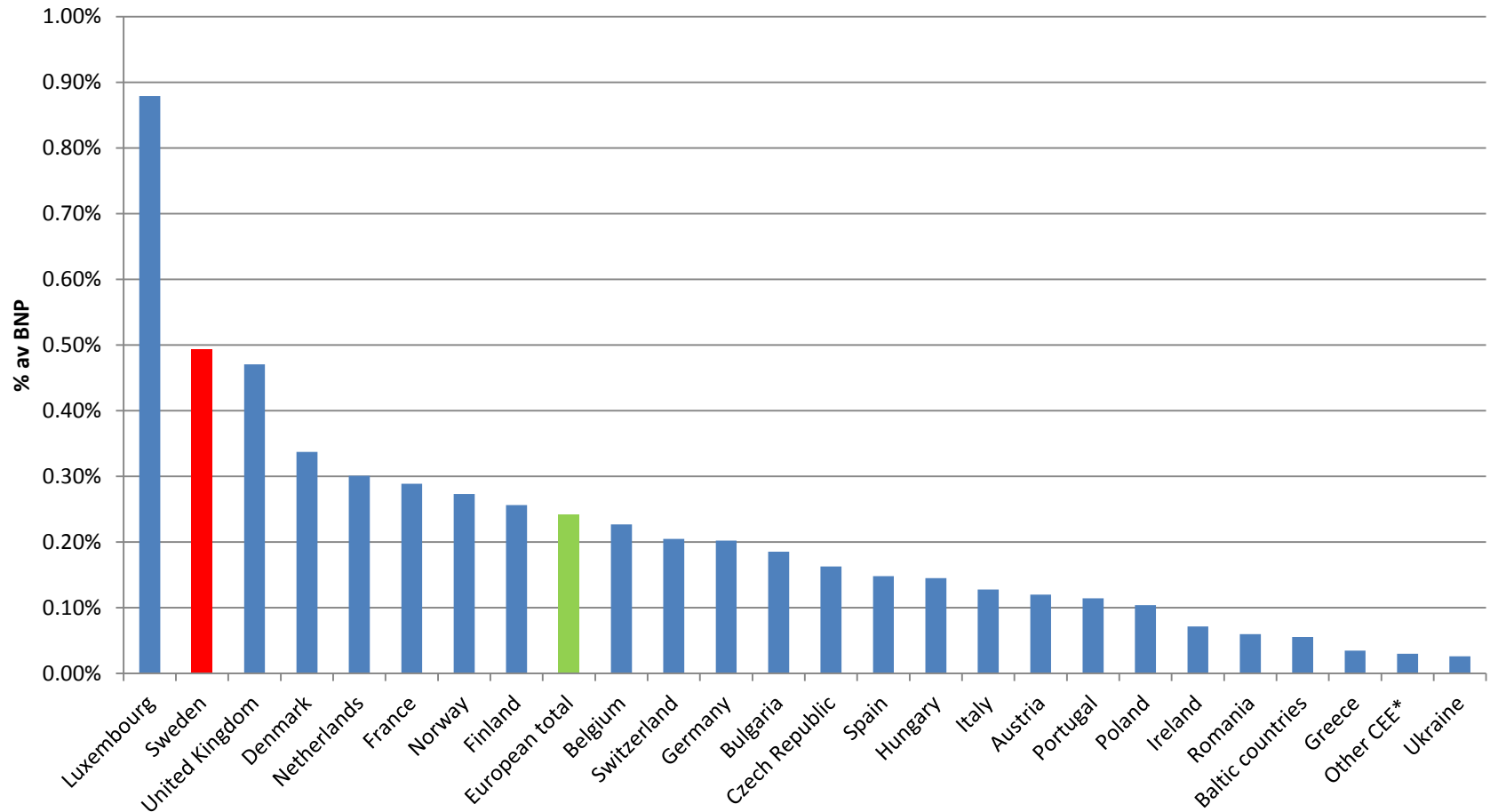


- Pension Funds
- Fund of Funds
- Other Asset Managers
- Sovereign Wealth Funds
- Government Agencies
- Insurance Companies
- Capital Markets
- Endowments and Foundations
- Banks
- Family Offices & Private Individuals
- Corporate Investors

Private Equity investeringar som % av BNP, medel 2007-2013



Buyout investeringar som % av BNP, medel 2007-2013



Venture Capital investeringar som % av BNP, medel 2007-2013

