

Konjunkturen i Uppsala län

kv4 2017

Mars 2018



Konjunkturläget 2017 kv4

Om rapporten

Rapporten är utgiven av Stockholm Business Region och publiceras fyra gånger per år. Rapporten omfattar Uppsala län och Uppsala kommun.

Statistiken bygger på uppgifter från Statistiska centralbyrån, Arbetsförmedlingen och Bolagsverket.

Inom ramen för partnerskapet Stockholm Business Alliance – 55 kommuner i Stockholmsregionen – görs motsvarande rapport för regionens åtta län samt en gemensam för länen tillsammans.

Stockholmsregionen omfattar Stockholms län, Uppsala län, Södermanlands län, Östergötlands län, Örebro län, Västmanlands län, Gävleborgs län och Dalarnas län.

Den här och övriga länsrapporter finns tillgängliga på <http://www.stockholmbusinessalliance.se/konjunkturrapporter/>

Frågor kan ställas till Stefan Frid på Invest Stockholm.
Ansvarig utgivare: Olle Zetterberg.

Uppsala län

Utvecklingen i Uppsala län har svalnat av sett till de flesta konjunkturindikatorerna även om delar fortsatt har utvecklats positivt.

Under fjärde kvartalet 2017 fortsatte lönesumman visa en god tillväxt i länet jämfört med motsvarande kvartal 2016. Under fjärde kvartalet startades det totalt 607 företag i länet, varav 414 i Uppsala kommun. För länet är det en ökning med 0,5 procent och för kommunen en ökning med 5,1 procent jämfört med motsvarande kvartal 2016.

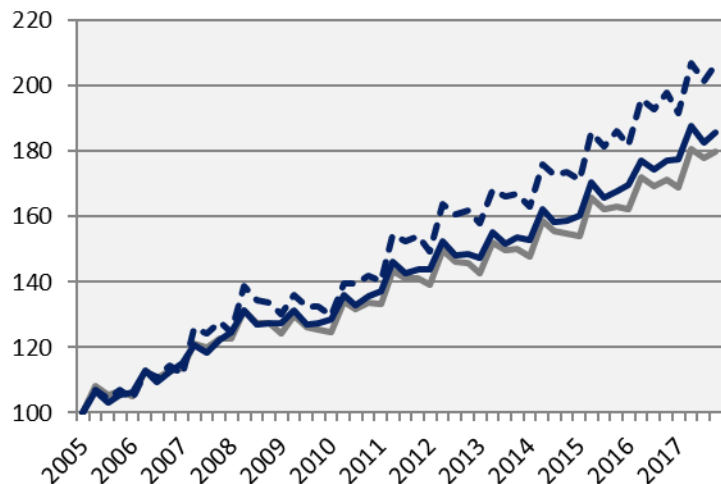
På Uppsalas arbetsmarknad utvecklades sysselsättningen positivt. Antalet varsel minskade dessutom i både länet och i kommunen. Dock minskade antalet lediga jobb i länet samtidigt som arbetslösheten sett i relation till befolkningen ökade i både länet och kommunen jämfört med fjärde kvartalet 2016.

Under de senaste fyra kvartalen har länet fått 7 600 fler invånare, varav 5 400 i kommunen, motsvarande befolkningsökningar på 2,1 procent i länet och 2,5 procent i kommunen. Bostadsbyggandet ökade både i länet och i kommunen jämfört med samma kvartal 2016. Totalt har 4 173 lägenheter påbörjats i länet under de senaste fyra kvartalen, varav 3 278 i kommunen.

Olle Zetterberg
VD Stockholm Business Region

Lönesumma i privat sektor

Index 100 = 2005 kv1

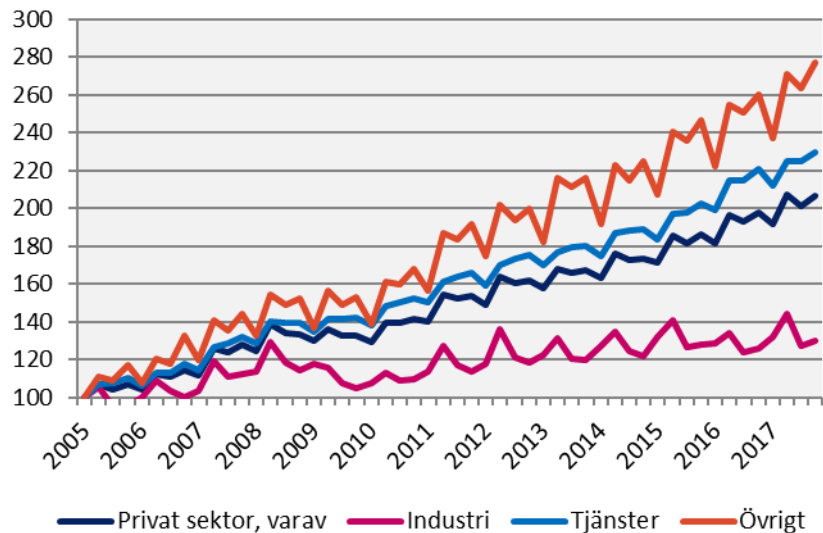


	2017 kv4	Förändring (%) sedan,		
	Mdkr	2005 kv1	2010 kv1	2016 kv4
Sverige	319,7	79,7	44,1	4,9
Stockholmsregionen	163,8	85,7	44,6	4,8
Uppsala län	8,4	106,4	59,3	4,3

— Sverige
— Stockholmsregionen
- - - Uppsala län

Lönesumma, Uppsala län

Index 100 = 2005 kv1

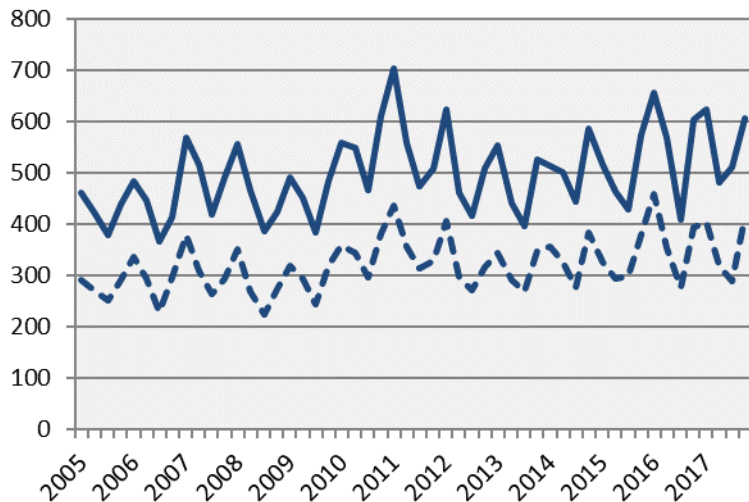


Källa: Statistiska centralbyrån

	2017 kv4	Förändring (%) sedan,		
	mdkr	2005 kv1	2010 kv1	2016 kv4
Sverige				
Privat sektor	319,7	79,7	44,1	4,9
<i>Industri</i>	63,5	19,3	15,0	0,7
<i>Tjänster</i>	221,1	100,1	51,2	6,3
<i>Övrigt*</i>	35,2	147,4	71,2	4,1
Offentlig sektor	121,2	64,9	38,3	4,2
Totalt	440,9	75,4	42,4	4,7
Stockholmsregionen				
Privat sektor	163,8	85,7	44,6	4,8
<i>Industri</i>	24,3	14,1	8,5	-4,2
<i>Tjänster</i>	122,7	103,1	50,3	6,4
<i>Övrigt*</i>	16,8	160,7	81,1	8,5
Offentlig sektor	51,7	62,5	38,4	4,4
Totalt	215,5	79,6	43,1	4,7
Uppsala län				
Privat sektor	8,4	106,4	59,3	4,3
<i>Industri</i>	1,5	29,7	20,2	3,0
<i>Tjänster</i>	5,6	129,8	66,2	4,2
<i>Övrigt*</i>	1,3	176,8	99,8	6,4
Offentlig sektor	5,2	73,3	40,6	5,0
Totalt	13,7	92,4	51,6	4,6

*I övrigt ingår jordbruk, skogsbruk och fiske, byggverksamhet samt okänd näringsgren

Nyregistrerade företag

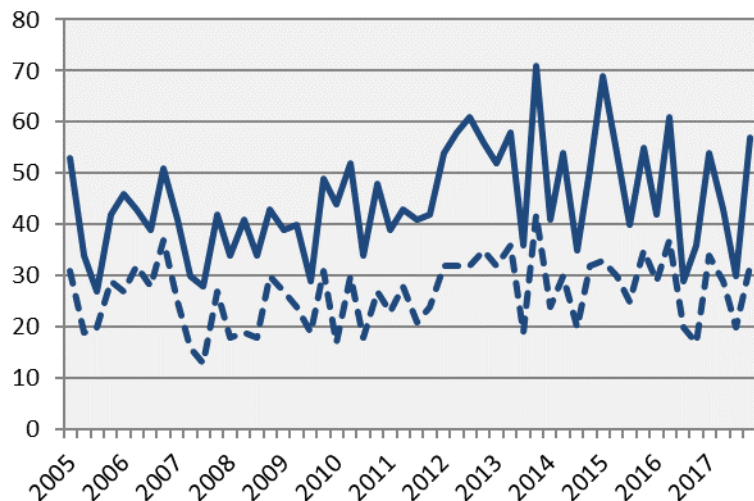


	2017 kv4		Årstakt*	
	Antal	Utv., %	Antal	Utv., %
Sverige	18 410	-1,5	68 113	-1,0
Stockholmsregionen	9 643	-1,8	36 144	-0,7
Uppsala län	607	0,5	2 226	-0,5
Uppsala kommun	414	5,1	1 426	-3,8

*De fyra senaste kvartalen

— Uppsala län
- - - Uppsala kommun

Företagskonkurser



	2017 kv4		Årstakt*	
	Antal	Utv., %	Antal	Utv., %
Sverige	1 633	2,3	6 394	6,2
Stockholmsregionen	836	-0,9	3 314	7,2
Uppsala län	57	58,3	184	9,5
Uppsala kommun	32	88,2	115	11,7

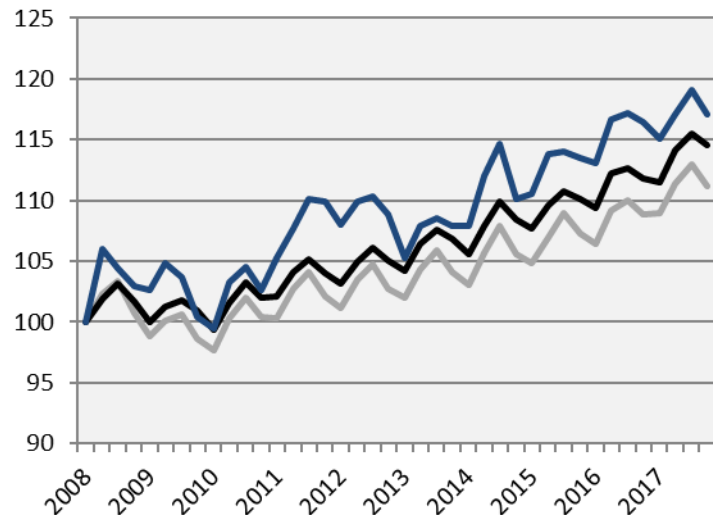
*De fyra senaste kvartalen

— Uppsala län

- - - Uppsala kommun

Sysselsättning

Index 100 = 2008 kv1



Källa: Statistiska centralbyrån

	<i>Antal</i>	<i>Förändring</i>	<i>Förändring (%) sedan,</i>		
	2017 kv4	årstakt*	2008 kv1	2010 kv1	2016 kv4
Sverige	5 025 200	104 300	11,2	13,9	2,1
Stockholmsregionen	2 308 800	55 100	14,5	15,2	2,4
Uppsala län	186 100	1 000	17,1	17,8	0,5

*De fyra senaste kvartalen

— Sverige
— Stockholmsregionen
— Uppsala län

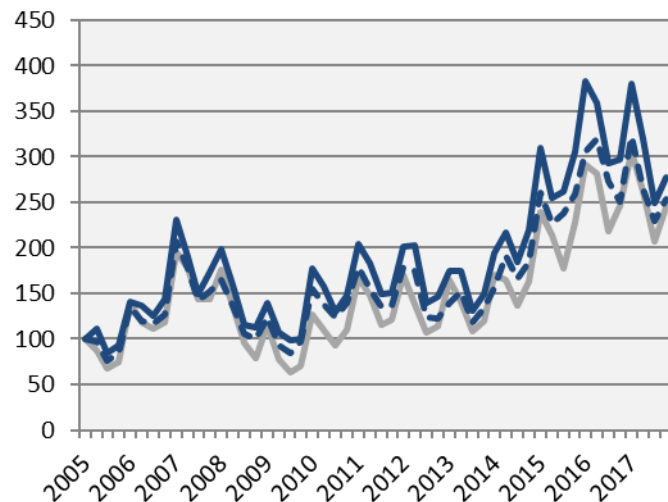
Sysselsättning i Uppsala län

	<i>Antal</i>	<i>Förändring</i>	<i>Förändring (%) sedan,</i>		
	2017 kv4	årstakt*	2008 kv1	2010 kv1	2016 kv4
Total	186 100	1 000	17,1	17,8	0,5
Jordbruk, skogsbruk & fiske	4 400	0	29,4	33,3	0,0
Tillverkn. & utvinning, energi och miljö	15 100	-500	2,0	-9,0	-3,2
därav Tillverkn. Av verkstadsvaror	6 100	0	10,9	1,7	0,0
Byggverksamhet	14 400	-100	21,0	14,3	-0,7
Handel	21 500	2 900	15,6	22,9	15,6
Transport	7 900	-600	-13,2	-13,2	-7,1
Hotell och restaurang	4 600	-500	-9,8	-28,1	-9,8
Information & kommunikation	7 500	1 000	41,5	21,0	15,4
Personliga & kulturella tjänster	10 200	400	72,9	61,9	4,1
Finansiell verksamhet, företagstjänster	32 900	500	21,4	11,9	1,5
Offentlig förvaltning	15 500	1 900	58,2	63,2	14,0
Utbildning	23 300	-2 100	40,4	48,4	-8,3
Vård och omsorg	28 400	-1 400	-5,3	15,9	-4,7
Uppgift saknas	i.u.	i.u.	i.u.	i.u.	i.u.
Sysselsatta i Sverige	185 800	1 100	17,7	18,2	0,6
Sysselsatta utomlands	i.u.	i.u.	i.u.	i.u.	i.u.

*De fyra senaste kvartalen

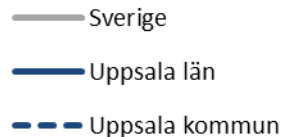
Nyanmälda platser på arbetsförmedlingen

Index 100 = 2005 kv1



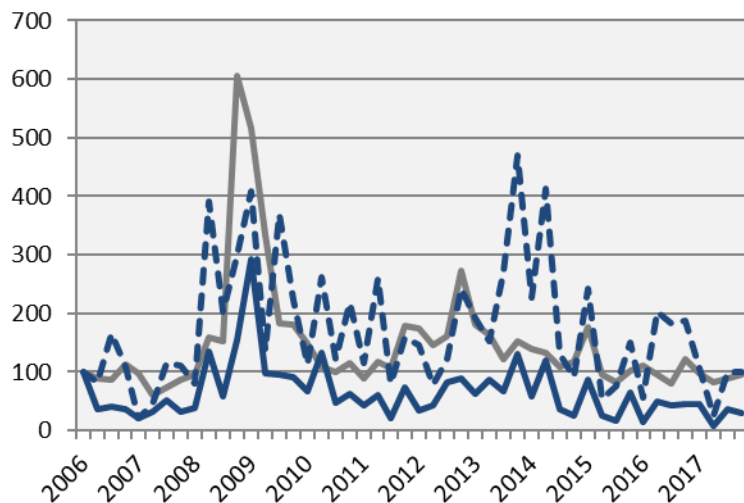
	2017 kv4		Årstakt*	
	Antal	Utv., %	Antal	Utv., %
Sverige	306 280	-0,6	1 278 760	-1,6
Stockholmsregionen	139 745	-9,1	591 960	-7,0
Uppsala län	7 811	-6,6	34 545	-7,9
Uppsala kommun	5 635	1,1	23 759	-6,9

*De fyra senaste kvartalen



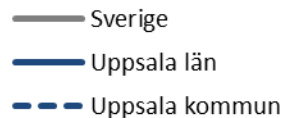
Varslade personer

Index 100 = 2006 kv1

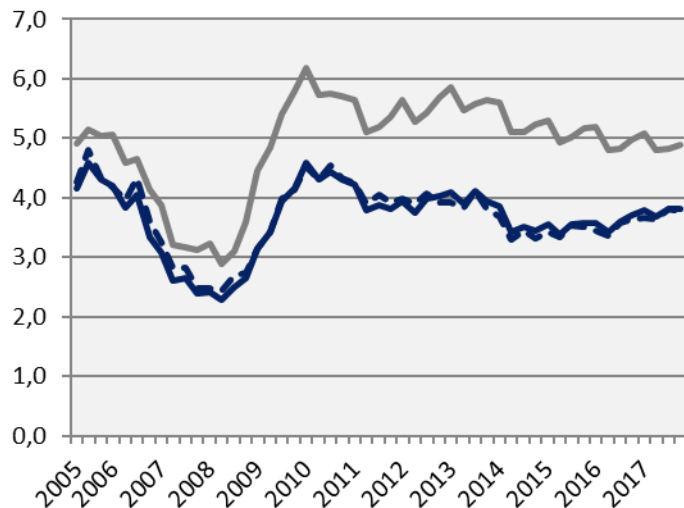


	2017 kv4		Årstakt*	
	Antal	Utv., %	Antal	Utv., %
Sverige	9 111	-20,5	34 580	-10,4
Stockholmsregionen	4 145	-30,5	16 297	-13,3
Uppsala län	144	-34,5	581	-21,4
Uppsala kommun	93	-46,6	307	-47,5

*De fyra senaste kvartalen



Arbetslöshet i förh. till befolkningen (%), 15-74 år



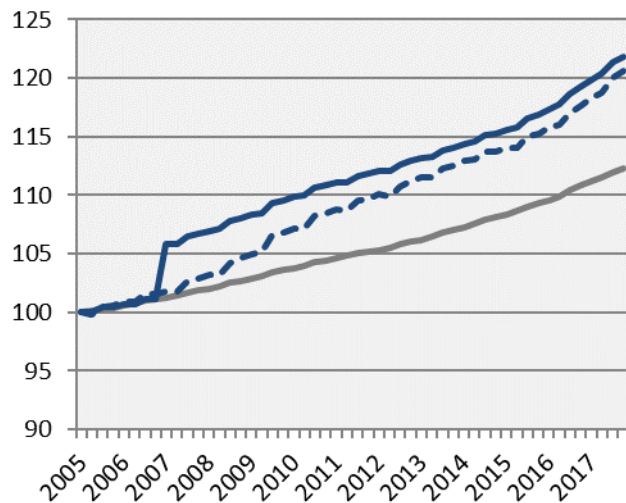
	Antal	Förändring årstakt*	Arbetslösa i förh. till befolkningen, 15-74 år		
			2010 kv1	2016 kv4	2017 kv4
Sverige	363 041	-3 348	6,2	5,0	4,9
Stockholmsregionen	159 700	-400	5,7	4,8	4,7
Uppsala län	10 449	475	4,6	3,7	3,8
Uppsala kommun	6 284	359	4,5	3,6	3,8

— Sverige
— Uppsala län
- - - Uppsala kommun

*De fyra senaste kvartalen

Befolkning

Index 100 = 2005 kv1

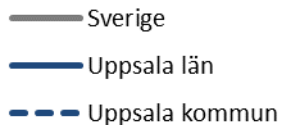


OBS: Den 1 januari 2007 tillkom Heby kommun från Västmanlands län.

Källa: Statistiska centralbyrån

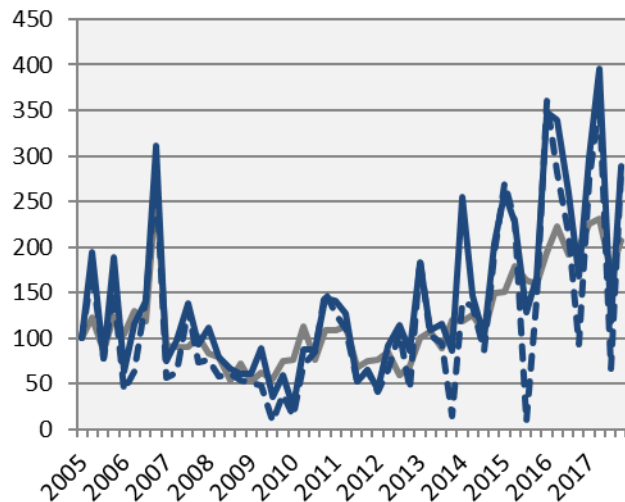
	2017 kv4 (i tusental)	Årstakt*	Förändring (%) sedan,		
			2005 kv1	2010 kv1	2016 kv4
Sverige	10 120,2	125,1	12,3	8,2	1,3
Stockholmsregionen	4 567,8	65,4	15,9	10,4	1,5
Uppsala län	369,0	7,6	21,8	10,9	2,1
Uppsala kommun	219,9	5,4	20,6	12,5	2,5

*Utveckling de fyra senaste kvartalen



Påbörjade lägenheter

Index 100 = 2005 kv1



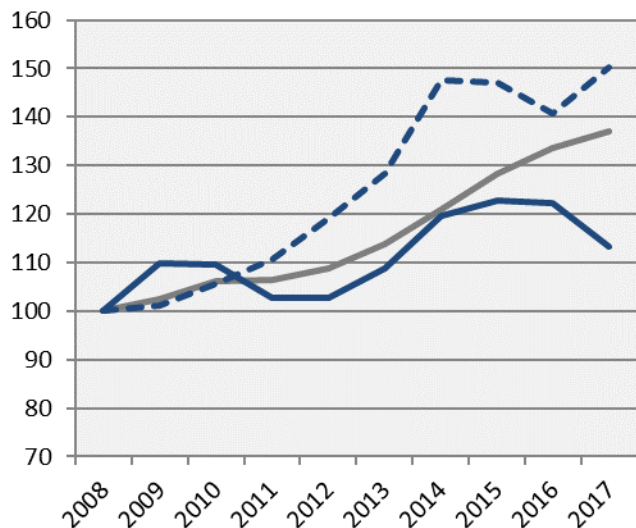
— Sverige
— Uppsala län
- - - Uppsala kommun

	2017 kv4		Årstakt*	
	Antal	Utv., %	Antal	Utv., %
Sverige	15 236	3,6	61 576	3,5
Stockholmsregionen	8 348	10,7	32 182	-1,4
Uppsala län	1 094	72,6	4 173	-1,1
Uppsala kommun	943	204,2	3 278	3,7

*De fyra senaste kvartalen

Kommersiella övernattningar

Index 100 = 2008 kv4 (kv4, 2008 - 2017)



	2017 kv4 (i tusental)	Årstakt*	Förändring (%) sedan,		
			2008 kv4	2010 kv4	2016 kv4
Sverige	10 428	63 030	37,0	29,0	2,5
Stockholmsregionen	5 143	26 263	36,9	29,8	3,5
Uppsala län	200	1 079	13,2	3,3	-7,4
Uppsala kommun	141	566	50,3	42,3	6,9

*Utveckling de fyra senaste kvartalen

OBS: Kommunsiffran är exklusive camping

— Sverige
— Uppsala län
- - - Uppsala kommun

Stockholm Business Alliance, SBA

Inom ramen för partnerskapet Stockholm Business Alliance – 55 kommuner i Stockholmsregionen – tas det fram kvartalsvisa konjunkturrapporter för länen; Stockholms län, Uppsala län, Södermanlands län, Östergötlands län, Örebro län, Västmanlands län, Dalarnas län och Gävleborgs län.

Samtliga rapporter finns tillgängliga på www.stockholmbusinessalliance.se.

Frågor kan ställas till Stefan Frid på Invest Stockholm.

Ansvarig utgivare: Olle Zetterberg, VD Stockholm Business Region.

Stockholm Business Region

P.O. Box 16282

SE-103 25 Stockholm, Sweden

Phone + 46 8 508 280 00

www.visitstockholm.com

www.investstockholm.com

www.stockholmbusinessregion.se