



Stockholm

The Capital of Scandinavia

Södermanlands-
konjunkturen
Södermanlands län, 2019 kv1

2019-07-02

Stockholm Business Region



Om rapporten

Rapporten är utgiven av Stockholm Business Region och publiceras fyra gånger per år. Rapporten omfattar Södermanlands län och Eskilstuna kommun.

Statistiken bygger på uppgifter från Statistiska centralbyrån, Arbetsförmedlingen och Bolagsverket.

I rapporten jämförs främst utvecklingen med samma kvartal föregående år, exempelvis kvartal 1 jämförs med kvartal 1 tidigare år osv. För vissa indikatorer presenteras även totala rullande 12-värden där de fyra senaste kvartalen summeras för att få mer stabilitet i trenden. Dessa jämförs då med föregående fyra kvartal. Diagrammen som visar absoluta värden är säsongrensade för att visa trenden. Övriga diagram har indexerade värden som visar procentuella förändringen från startåret med värde 100, motsvarande kvartal för 10 år sedan.

Rapporten finns tillgänglig på
<http://foretag.stockholm.se/Foretagservice/Stockholmskonjunkturen1/>

Stockholmsregionen omfattar Stockholms län, Uppsala län, Södermanlands län, Östergötlands län, Örebro län, Västmanlands län, Gävleborgs län och Dalarnas län.

Inom ramen för partnerskapet Stockholm Business Alliance – 55 kommuner i Stockholmsregionen – görs motsvarande rapport för regionens övriga sju län samt en gemensam för länen tillsammans.
<http://www.stockholmbusinessalliance.se/konjunkturrapporter/>

Frågor kan ställas till Stefan Frid på Invest Stockholm.
Ansvarig utgivare: Staffan Ingvarsson, VD Stockholm Business Region.

Konjunkturläget i Södermanland, 2019 kv1

Nyckeltal	Södermanlands län			Eskilstuna kommun		
	Värde 2019 kv1	Förändring (%) -1 år		Värde 2019 kv1	Förändring (%) -1 år	
Lönesumma privat sektor (mdkr)	6	2,4	▲	-	-	
Nya företag	447	6	▲	168	14	▲
Företagskonkurser	47	42	▲	23	77	▲
Sysselsatta	133 500	-0,7	▼	-	-	
Nyanmälda platser	10 271	-1	▼	4 716	16	▲
Varsel	798	514	▲	49	513	▲
Arbetslöshet (%)	6,0	-0,5 p.e.*	▼	8,0	-0,2 p.e.*	▼
Befolkning (tusental)	295	1,2	▲	106	1,2	▲
Påbörjade lägenheter	616	10	▲	204	81	▲
Kommersiella övernattningar (tusental)	178	1	▼	50	-4	▼

* Förändring i arbetslösheten visas i procentenheter, ej i procent

En dämpad konjunktur, med ljuspunkter

Nyckeltalen för tillväxt visar på en dämpad konjunktur, med ljuspunkter, för årets första kvartal. Lönesumman utvecklas väl tillsammans med att företagandet, befolkningen samt bostadsbyggandet ökar för länet. Samtidigt minskar antalet sysselsatta och konkurserna samt varslen ökar för länet.

Lönesumman i privat sektor ökade jämfört med motsvarande kvartal föregående år i Södermanlands län. Lönesumman ökade även per invånare och per sysselsatt, vilket innebär att köpkraften i länet fortsätter att växa. För länet ökar nystartade företag och detsamma gäller för antalet konkurser.

I likhet med Stockholmsregionen i stort visar länet upp ett minskat antal arbetslösa. Södermanlands arbetsmarknad står inför utmaningar med ett minskat antal sysselsatta invånare och ett minskat antal nyregistrerade plaster hos arbetsförmedlingen. Varslen ökade kraftigt både för länet och för Eskilstuna kommun vilket också ligger i linje med utvecklingen för Stockholmsregionen i stort.

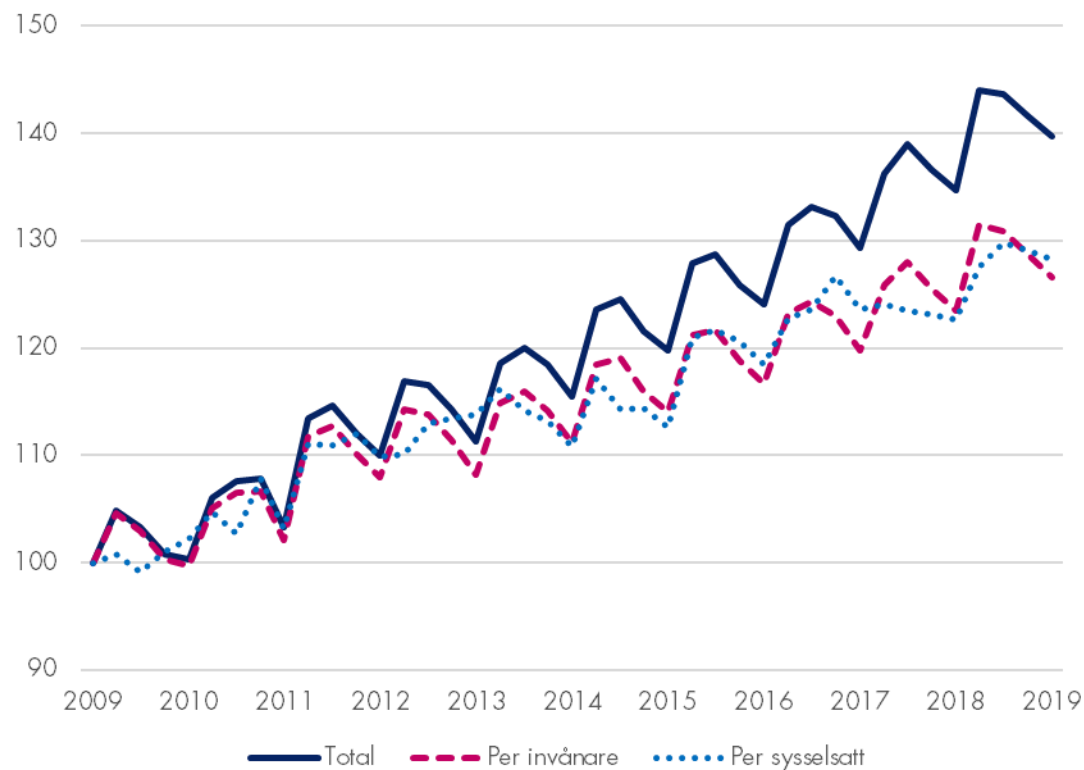
Södermanlands län är attraktiv som bostadsort och befolkningen har ökat med 1,2 procent i länet i jämförelse med motsvarande kvartal föregående år. Bostadsbyggandet har ökat för länet i jämförelse med för ett år sedan och det är en utveckling som håller i sig över tid.

Staffan Ingvarsson
VD Stockholm Business Region

Lönesumma

Lönesumma, Södermanlands län

Index 100 = 2009 kv1



Källa: Statistiska centralbyrån (Lönesummor nattbefolkning, arbetsgivaravgifter och preliminär A-skatt, LAPS)

Lönesumma, total

	2019 kv1	Förändring	Förändring (%)	
	mdkr	-1 år (mdkr)	-1 år	-5 år
Sverige	457,8	20,4	4,7	25,9
Stockholmsregionen	226,9	10,9	5,1	27,4
Södermanlands län	9,6	0,3	3,7	20,9

Lönesumma per sysselsatt

	2019 kv1	Förändring	Förändring (%)	
	tkr	-1 år (mdkr)	-1 år	-5 år
Sverige	90,0	2,8	3,2	15,3
Stockholmsregionen	96,0	2,4	2,6	14,8
Södermanlands län	71,8	3,1	4,5	15,7

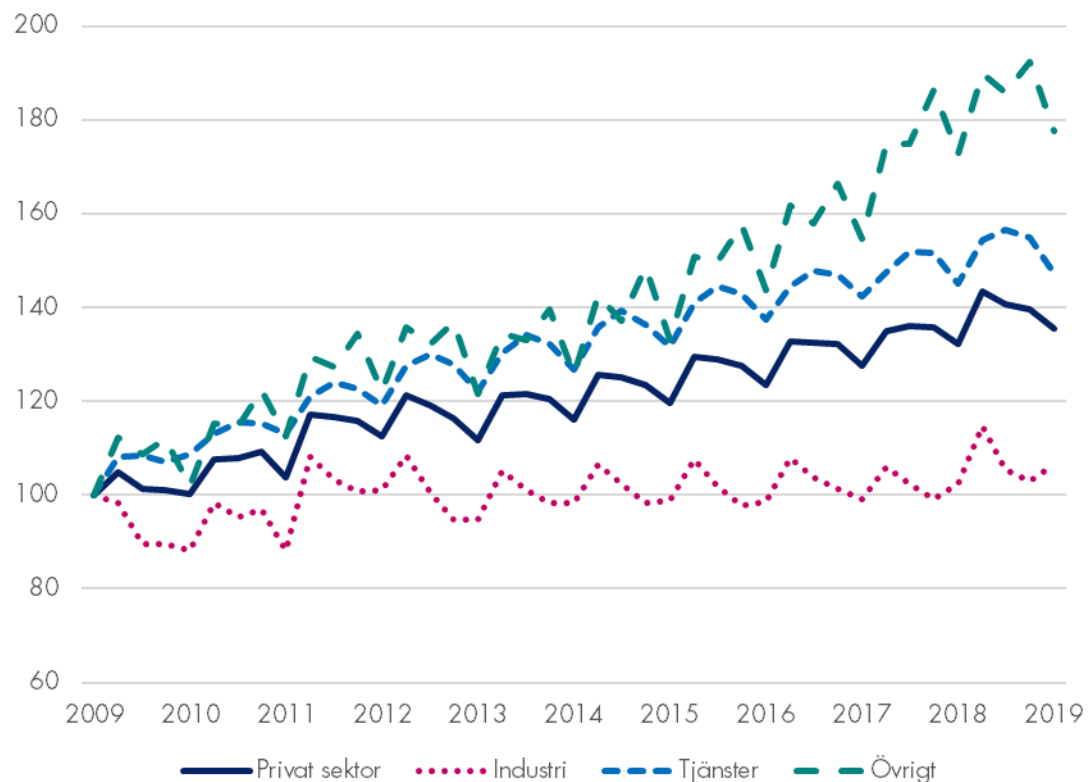
Lönesumma per invånare

	2019 kv1	Förändring	Förändring (%)	
	tkr	-1 år (mdkr)	-1 år	-5 år
Sverige	44,6	1,5	3,5	18,7
Stockholmsregionen	48,9	1,7	3,7	19,1
Södermanlands län	32,4	0,8	2,6	13,8

Lönesumma efter sektor

Lönesumma i privat sektor efter näringsgren, Södermanlands län

Index 100 = 2009 kv1



Källa: Statistiska centralbyrån (Lönesummor nattbefolkning, arbetsgivaravgifter och preliminär A-skatt, LAPS)

Lönesumma efter sektor

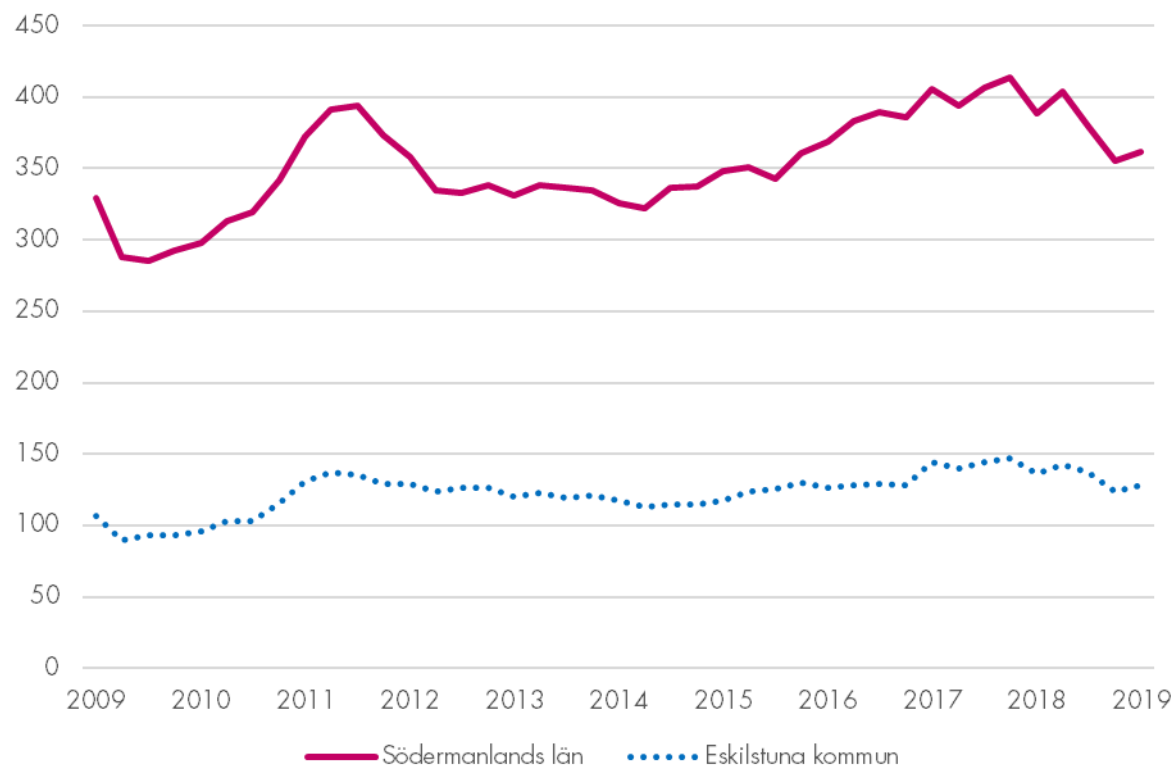
Sektor	2019 kv1	Förändring	Förändring (%)	
	mdkr	-1 år (mdkr)	-1 år	-5 år
Sverige				
Privat sektor	331,0	14,8	4,7	25,9
Industri	66,8	2,4	3,7	11,8
Tjänster	229,2	10,5	4,8	28,9
Övrigt*	35,0	1,9	5,7	37,9
Offentlig sektor	126,8	5,6	4,6	26,0
Totalt	457,8	20,4	4,7	25,9
Stockholmsregionen				
Privat sektor	172,2	8,1	4,9	27,6
Industri	25,8	0,8	3,1	4,6
Tjänster	130,2	6,5	5,2	31,7
Övrigt*	16,3	0,9	5,7	41,8
Offentlig sektor	54,7	2,8	5,4	26,7
Totalt	226,9	10,9	5,1	27,4
Södermanlands län				
Privat sektor	6,1	0,1	2,5	16,8
Industri	1,8	0,1	4,0	8,2
Tjänster	3,4	0,1	1,6	16,2
Övrigt*	0,9	0,0	2,7	41,2
Offentlig sektor	3,5	0,2	6,1	29,0
Totalt	9,6	0,3	3,7	20,9

*I övrigt ingår jordbruk, skogsbruk och fiske, byggverksamhet samt okänd näringsgren

Nyföretagande

Nyregistrerade företag

Säsongrensade värden (glidande medelvärde)



Källa: Bolagsverket

- Nyregistrerade företag ökar i hela landet i jämförelse mot föregående års motsvarande kvartal. Detsamma gäller för Södermanlands län.
- Av länets samtliga nyregistrerade företag var 302 av 447 aktiebolag.

Nyregistrerade företag

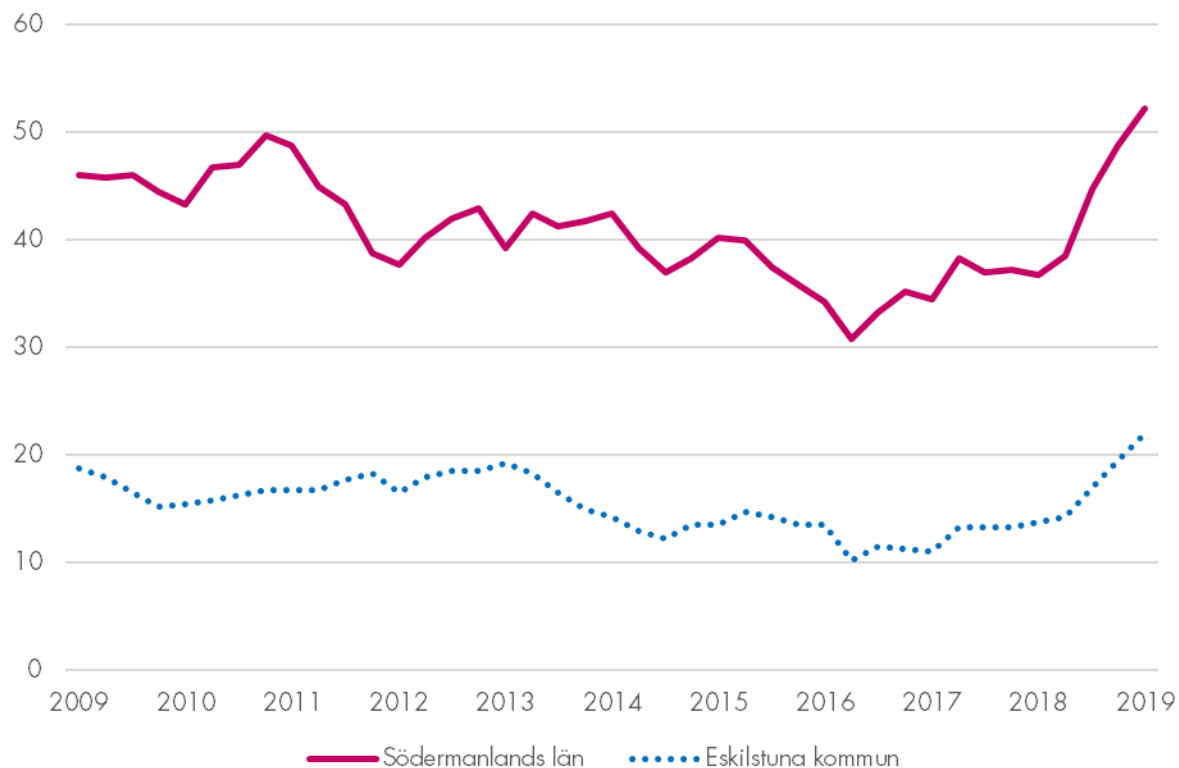
	Antal	Förändring (%)		R12*	
		-1 år	-5 år	Antal	Utv., %
Sverige	19 051	9	11	65 250	-1
Stockholmsregionen	9 884	9	11	34 186	-2
Södermanlands län	447	6	23	1 448	-7
Eskilstuna kommun	168	14	29	514	-6

* De fyra senaste kvartalen

Företagskonkurser

Företagskonkurser

Säsongsrensade värden (glidande medelvärde)



Källa: Statistiska centralbyrån (Konkurser och offentliga ackord)

- Företagskonkurserna ökar i högre takt än de nyregistrerade företagen. För länet och Eskilstuna kommun följer antalet konkurser den ökande trenden från 2018.
- För länet står detaljhandel (utom med motorfordon och motorcyklar) bakom flest antal konkurser under årets inledande kvartal.

Företagskonkurser

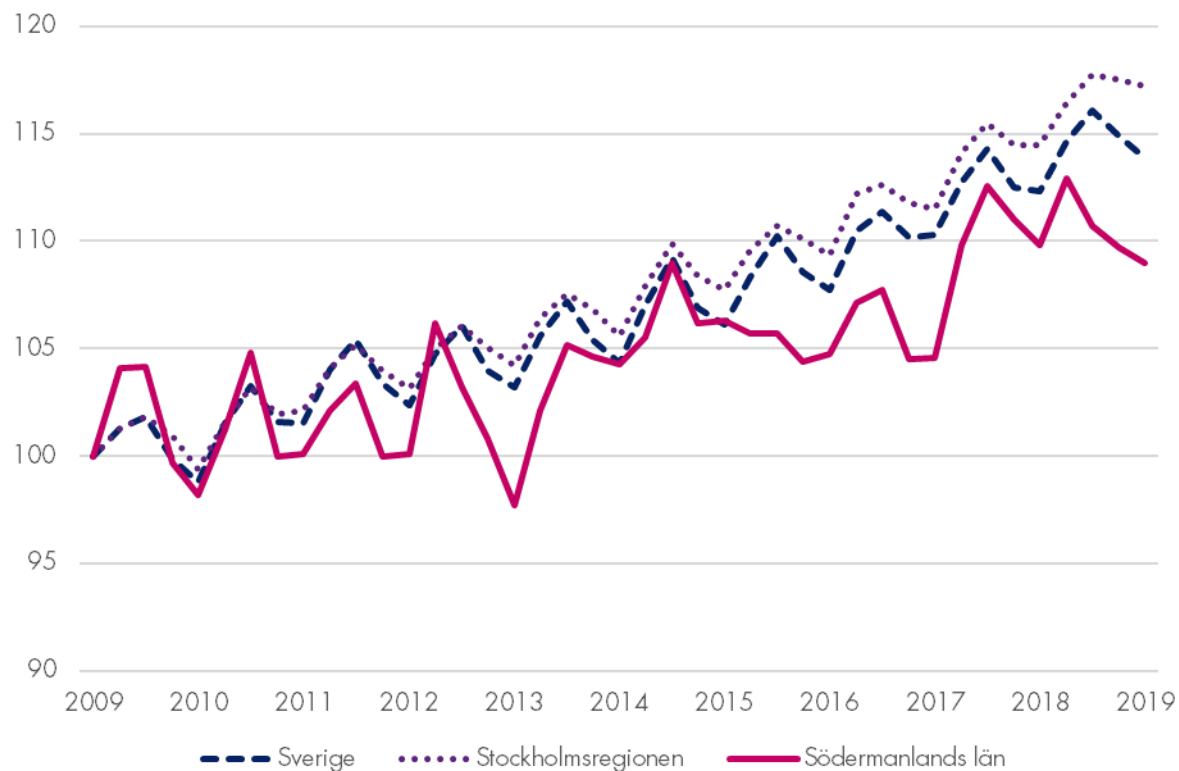
	Antal	Förändring (%)		R12*	
		-1 år	-5 år	Antal	Utv., %
Sverige	1 865	19	4	7 639	21
Stockholmsregionen	959	29	8	3 989	24
Södermanlands län	47	42	31	209	42
Eskilstuna kommun	23	77	92	88	60

* De fyra senaste kvartalen

Sysselsättning

Sysselsatta invånare

Index 100 = 2009 kv1



Källa: Statistiska centralbyrån (Arbetskraftsundersökningarna, AKU)

- Jobbtillväxten för Södermanlands län går i motsatt riktning mot Sverige i stort och antalet sysselsatta invånare minskar med 0,7 procent.
- 133 500 personer var sysselsatta i länet under årets inledande kvartal.

Sysselsättning

	Antal	Förändring	Förändring (%)	
	2019 kv1	-1 år (antal)	-1 år	-5 år
Sverige	5 086 100	69 000	1,4	9,2
Stockholmsregionen	2 363 700	55 400	2,4	11,0
Södermanlands län	133 500	-1 000	-0,7	4,5

Sysselsättning efter bransch

Södermanlands län	Antal	Förändring (antal)		Förändring (%)	
	2019 kv 1	-1 år	-1 år	-1 år	-5 år
Jordbruk, skogsbruk och fiske	i.u.	i.u.	N/A	-100,0	
Tillverkn. och utvinning, energi och miljö	19 500	-100	-0,5	-5,3	
Tillverkn. av verkstadsvaror	10 400	1 900	22,4	-9,6	
Byggverksamhet	13 800	2 100	17,9	30,2	
Handel	15 900	2 700	20,5	9,7	
Transport	7 000	0	0,0	11,1	
Hotell och restaurang	0	-3 900	-100,0	-100,0	
Information och kommunikation	i.u.	i.u.	N/A	N/A	
Personliga och kulturella tjänster	4 300	-2 100	-32,8	-24,6	
Finansiell verksamhet, företagstjänster	15 700	-3 200	-16,9	-8,7	
Offentlig förvaltning	10 700	1 200	12,6	50,7	
Utbildning	17 300	800	4,8	13,1	
Vård och omsorg	22 200	-1 800	-7,5	7,2	
Uppgift saknas	i.u.	i.u.	N/A	N/A	
Sysselsatta i Sverige	133 100	-1 100	-0,8	4,8	
Sysselsatta utomlands	i.u.	i.u.	N/A	N/A	
Total	133 500	-1 000	-0,7	4,5	

Källa: Statistiska centralbyrån (Arbetskraftsundersökningarna, AKU)

Sysselsättning efter yrke

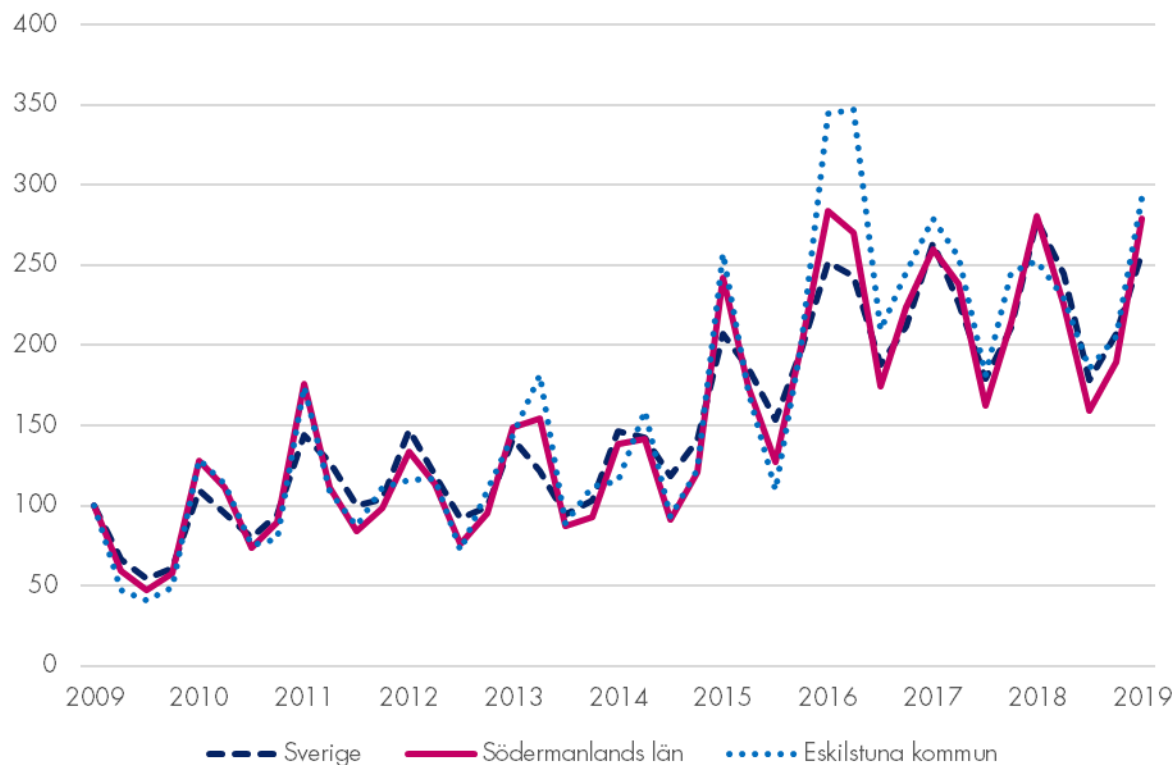
Södermanlands län	Antal	Förändring -1år	
	2019 kv1	Antal	%
Militärt arbete	i.u.	i.u.	N/A
Chefsyrken	8 800	1 200	15,8
Yrken med krav på fördjupad högskolekompetens	30 600	2 200	7,7
Yrken med krav på högskolekompetens eller motsvarande	24 000	1 100	4,8
Yrken inom administration och kundtjänst	7 400	-2 000	-21,3
Service-, omsorgs- och försäljningsarbete	25 400	-5 000	-16,4
Yrken inom lantbruk, trädgård, skogsbruk och fiske	0	0	N/A
Yrken inom byggverksamhet och tillverkning	16 000	-100	-0,6
Yrken inom maskinell tillverkning och transport med mera	10 200	1 200	13,3
Yrken med krav på kortare utbildning eller introduktion	8 200	800	10,8
Uppgift saknas	i.u.	i.u.	N/A
Sysselsatta i Sverige	133 100	-1 100	-0,8
Sysselsatta utomlands	i.u.	i.u.	N/A
Total	133 500	-1 000	-0,7

Källa: Statistiska centralbyrån (Arbetskraftsundersökningarna, AKU)

Lediga jobb

Nyanmälda platser på arbetsförmedlingen

Index 100 = 2009 kv1



Källa: Arbetsförmedlingen

- För Eskilstuna kommun ökar antalet nyanmälda platser i jämförelse mot föregående år och för länet i stort går det i motsatt riktning.
- Ökningen av antalet nyanmälda platser för Eskilstuna kommun var som högst inom vård och omsorg i jämförelse med motsvarande kvartal föregående år.

Lediga jobb

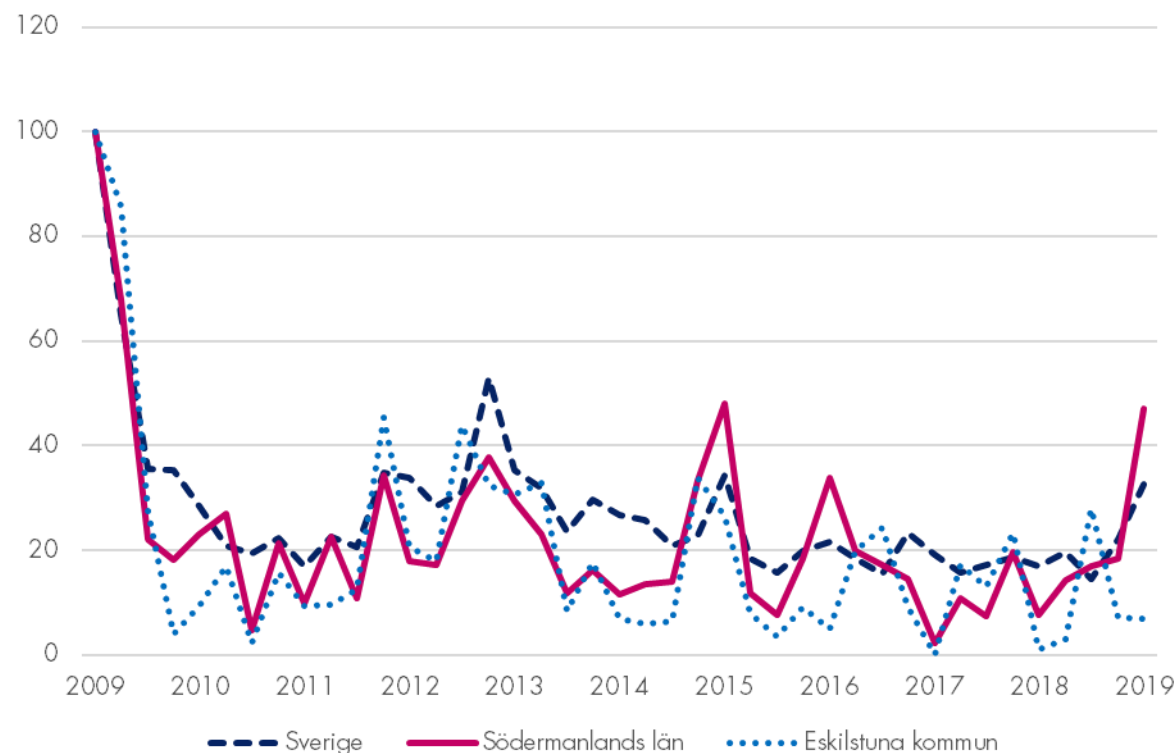
	Antal	Förändring (%)		R12*	
		-1 år	-5 år	Antal	Utv., %
Sverige	373 748	-8	76	1 289 252	-1
Stockholmsregionen	174 563	-7	82	607 365	1
Södermanlands län	10 271	-1	102	31 407	-5
Eskilstuna kommun	4 716	16	153	14 746	-2

* De fyra senaste kvartalen

Varslade personer

Varslade personer

Index 100 = 2009 kv1



Källa: Arbetsförmedlingen

- Personer berörda av varsel ökar mycket kraftigt i Södermanlands län i jämförelse med motsvarande kvartal föregående år. Samma trend gäller för Eskilstuna kommun och framförallt för januari månad.
- Trenden för länet går i samma riktning som Stockholmsregionen i stort där varslen ökade kraftigt under kvartalet.

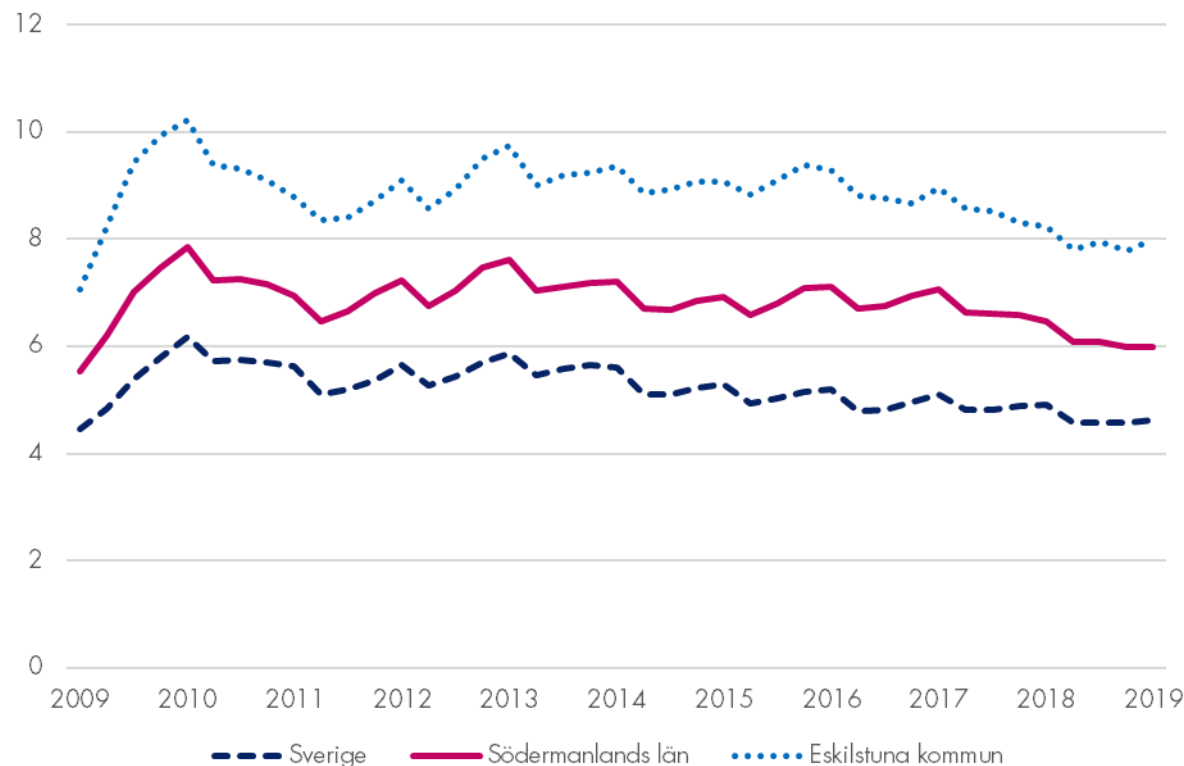
Varslade personer

	Antal	Förändring (%)		R12*	
		-1 år	-5 år	Antal	Utv., %
Sverige	15 929	92	22	43 381	29
Stockholmsregionen	9 904	137	56	23 674	47
Södermanlands län	798	514	303	1 641	112
Eskilstuna kommun	49	513	0	324	-18

* De fyra senaste kvartalen

Arbetslöshet

Arbetslöshet i förhållande till befolkningen (%), 15-74 år



Källa: Arbetsförmedlingen och Statistiska centralbyrån

- För Södermanlands län är arbetslösheten lägre för årets inledande kvartal i jämförelse med motsvarande period föregående år.
- För den lägsta andel arbetslösa i förhållande till befolkningen svarar Trosas kommun, med 2,3 procent.

Arbetslöshet

	Antal	Förändring	Arbetslösa i förh. till befolkningen, 15-74 år		
			2019 kv1	-1 år	-5 år
Sverige	347 988	-17 511	4,6	4,9	5,6
Stockholmsregionen	140 052	-19 864	4,5	4,7	5,3
Södermanlands län	12 670	-959	6,0	6,5	7,2
Eskilstuna kommun	6 152	-153	8,0	8,2	9,4

Arbetslöshet efter kategori

Södermanlands län	Antal	Förändring (antal)		Förändring (%)	
	2019 kv1	-1 år	-1 år	-5 år	
Öppet arbetslösa	5 855	-700	-10,7	-21,6	
varav långtidsarbetslösa	2 129	-124	-5,5	-0,1	
varav ungdomsarbetslösa	687	-49	-6,7	-45,8	
Aktivitetsstöd	6 815	-258	-3,7	-6,7	
varav ungdomsarbetslösa med aktivitetsstöd	1 051	-21	-2,0	-53,4	
Totalt antal arbetslösa	12 670	-959	-7,0	-14,2	

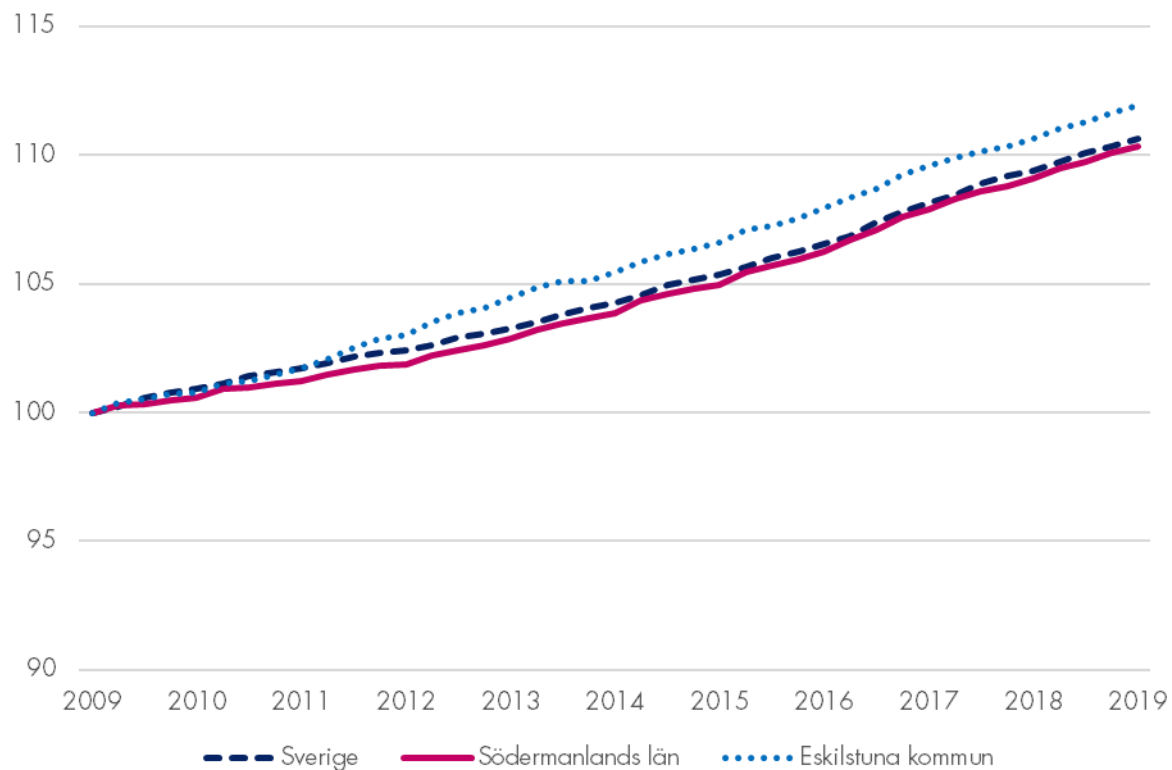
Eskilstuna kommun	Antal	Förändring (antal)		Förändring (%)	
	2019 kv1	-1 år	-1 år	-5 år	
Öppet arbetslösa	2 942	-120	-3,9	-20,3	
varav långtidsarbetslösa	1 162	90	8,4	-0,6	
varav ungdomsarbetslösa	313	-8	-2,5	-42,1	
Aktivitetsstöd	3 210	-33	-1,0	-1,5	
varav ungdomsarbetslösa med aktivitetsstöd	448	-15	-3,3	-55,9	
Totalt antal arbetslösa	6 152	-153	-2,4	-11,5	

Källa: Arbetsförmedlingen

Befolkning

Befolkningsutveckling

Index 100 = 2009 kv1



Källa: Statistiska centralbyrån

- Befolkningstillväxten i länet är stabil och vid första kvartalets slut var folkmängden i Södermanlands län 295 500 invånare.
- Länet's befolkningstillväxt för årets inledande kvartal landade på 1,2 procent vilket liknar tillväxten för 2018 och Stockholmsregionen i stort.

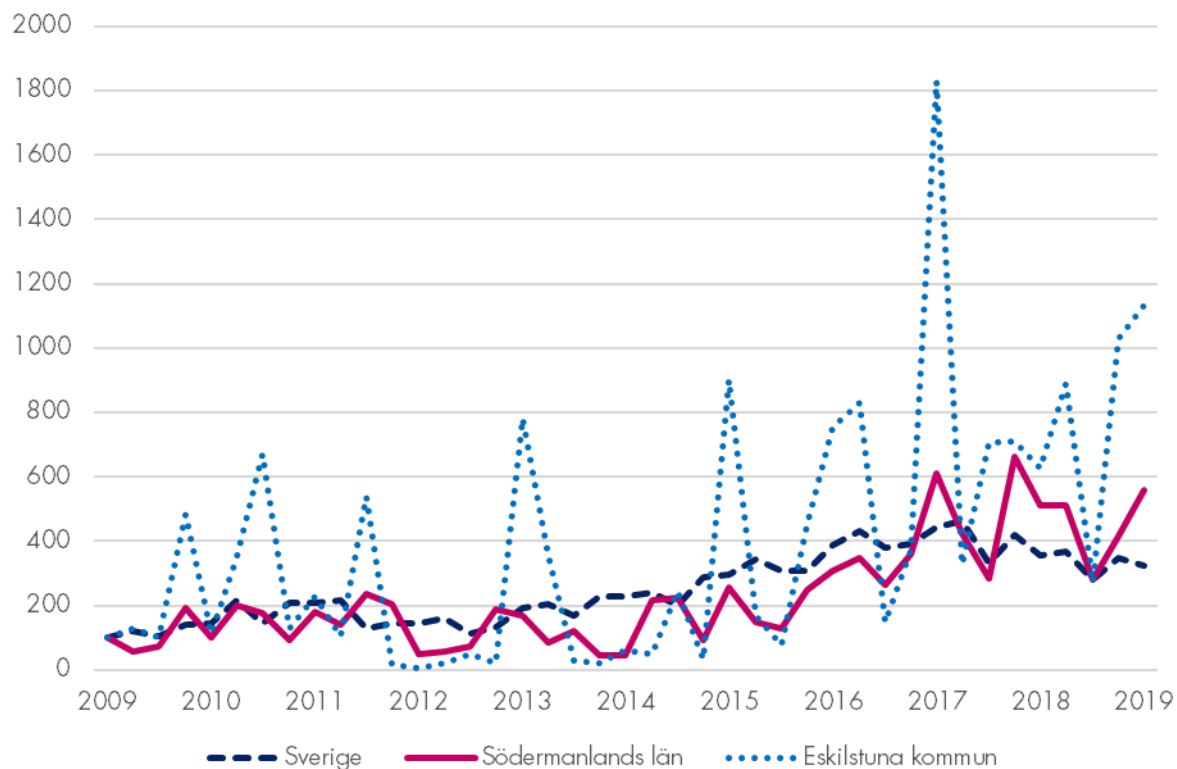
Befolkning

	2019 kv1	Förändring -1 år	Förändring (%)	
	(i tusental)	-1 år	-5 år	
Sverige	10 255,1	112,4	1,1	6,1
Stockholmsregionen	4 640,4	60,6	1,3	7,0
Södermanlands län	295,5	3,4	1,2	6,2
Eskilstuna kommun	106,2	1,2	1,2	6,1

Bostadsbyggande

Påbörjade lägenheter

Index 100 = 2009 kv1



Källa: Statistiska centralbyrån

- Bostadsbyggande för länet och Eskilstuna kommun ökar för årets första kvartal i jämförelse med föregående års motsvarande kvartal.
- Periodens utveckling för Södermanlands län följer Stockholmsregionen, som i sin tur går i motsatt riktning till Sverige i stort.

Bostadsbyggande

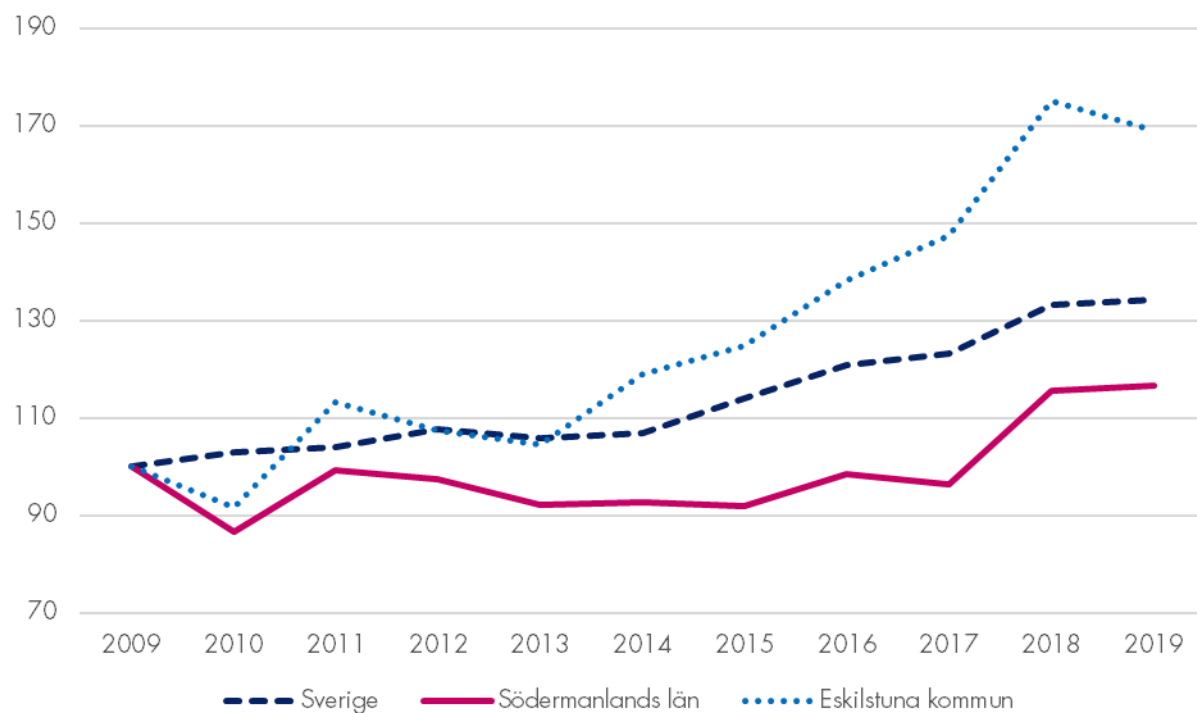
	Antal	Förändring (%)		R12*	
		-1 år	-5 år	Antal	Utv., %
2019 kv1					
Sverige	12 394	-9	42	50 660	-16
Stockholmsregionen	6 730	7	36	23 616	-25
Södermanlands län	616	10	1 157	1 943	-6
Eskilstuna kommun	204	81	1 755	598	40

* De fyra senaste kvartalen

Kommersiella övernattningar

Kommersiella övernattningar (hotell, vandrarhem, och stugbyar för kommun exkl. camping)

Index 100 = 2009 kv1



Källa: Statistiska centralbyrån och Tillväxtverket

Kommersiella övernattningar

	2019 kv1	Förändring (%)		R12*	
	(i tusental)	-1 år	-5 år	(tusental)	Utv., %
Sverige	12 654	1	25	65 269	2
Stockholmsregionen	6 331	1	24	27 360	2
Södermanlands län	178	1	26	1 199	7
Varav utländska	12	-19	-18	92	-24
Eskilstuna kommun	50	-3	42	237	3
Varav utländska	6	-19	-6	36	1

* De fyra senaste kvartalen

**För utländska gästnätter exklusive camping

Företagande

Kommunerna i Södermanlands län



 Stockholm
The Capital of Scandinavia

	Nyregistrerade företag		Företagskonkurser	
	Antal	Förändring %	Antal	Förändring (%)
	2019 kv1	-1 år	2019 Kv1	-1 år
Södermanlands län	447	31	47	34
Vingåker	15	114	1	N/A
Gnesta	13	-13	2	100
Nyköping	79	16	6	-25
Oxelösund	9	80	1	-67
Flen	26	18	0	-100
Katrineholm	42	17	5	150
Eskilstuna	168	68	23	77
Strängnäs	80	10	8	167
Trosa	15	-6	1	-75

Källa: Bolagsverket

Arbetsmarknad

Kommunerna i Södermanlands län



 **Stockholm**
The Capital of Scandinavia

*Varsel ska anmälas till arbetsförmedlingen om du inom ett län avser att säga upp eller minska arbetsstaden för minst fem anställda eller fler. Som arbetsgivare är man inte skyldig att specificera vilken kommun ett varsel gäller. Därför summerar kommunernas siffror inte alltid till länet.

	Nyanmälda platser		Varslade personer	
	Antal	Förändring %	Antal*	Förändring (%)
	2019 kv1	-1 år	2019 kv1	-1 år
Södermanlands län	10 271	-1	798	514
Vingåker	295	40	i.u.	i.u.
Gnesta	165	6	0	N/A
Nyköping	1 956	-13	576	7 100
Oxelösund	1 100	378	0	N/A
Flen	276	-24	20	-79
Katrineholm	692	-63	20	N/A
Eskilstuna	4 716	16	49	513
Strängnäs	804	-8	0	N/A
Trosa	267	-14	i.u.	i.u.

Källa: Arbetsförmedlingen

Arbetsmarknad

Kommunerna i Södermanlands län



	Arbetslöshet (antal pers.)		Arbetslöshet (andel av bef.)	
	Antal	Förändring %	% av bef.	Förändring (p.e.)
	2019 kv1	-1 år	2019 kv1	-1 år
Södermanlands län	12 670	-7,0	6,0	-0,5
Vingåker	342	-16,6	5,2	-1,0
Gnesta	249	7,2	3,1	0,2
Nyköping	1 876	-9,2	4,7	-0,5
Oxelösund	547	-13,9	6,5	-1,1
Flen	870	-16,2	7,4	-1,4
Katrineholm	1 401	-16,9	5,7	-1,2
Eskilstuna	6 152	-2,4	8,0	-0,2
Strängnäs	1 011	-0,7	3,9	0,0
Trosa	223	-6,6	2,3	-0,2

Källa: Arbetsförmedlingen och Statistiska centralbyrån

Befolkning och bostäder

Kommunerna i Södermanlands län



 Stockholm
The Capital of Scandinavia

	Befolkning		Påbörjade lägenheter	
	Antal	Förändring %	Antal	Förändring (%)
	2019 kv1	-1 år	2019 kv1	-1 år
Södermanlands län	295 459	1,2	616	10
Vingåker	9 104	-1,2	2	100
Gnesta	11 260	1,7	0	-100
Nyköping	56 295	1,3	166	0
Oxelösund	12 040	0,2	2	N/A
Flen	16 623	-1,2	0	-100
Katrineholm	34 610	1,2	3	200
Eskilstuna	106 229	1,2	204	81
Strängnäs	35 921	2,1	117	-46
Trosa	13 377	2,9	122	103

Källa: Statistiska centralbyrån

Kommersiella övernattningar

Kommunerna i Södermanlands län



 **Stockholm**
The Capital of Scandinavia

Kommersiella övernattningar*

Tusental

Förändring %

2019 kv1

-1 år

	2019 kv1	-1 år
Södermanland	178	1
Eskilstuna	50	0
Flen	9	36
Gnesta	4	-23
Katrineholm	10	-24
Nyköping	46	-4
Oxelösund	0	0
Strängnäs	8	-9
Trosa	7	-1
Vingåker	0	0

* Länstotal inkl. camping.
Kommunvärden exkl. camping.
i.u. = av SCB censurerat värde till följd av färre än fem öppna anläggningar.

Källa: Statistiska centralbyrån och Tillväxtverket

Stockholm Business Region

Stockholm Business Region har till uppgift att utveckla och marknadsföra Stockholm som etablerings- och besöksdestination under varumärket Stockholm – The Capital of Scandinavia. Målet är att Stockholm ska bli Europas ledande hållbara tillväxtregion.

Bolaget ägs av Stockholms stad och har två dotterbolag, Invest Stockholm och Visit Stockholm.

Samtliga rapporter finns tillgängliga på www.stockholmbusinessregion.se

Frågor kan ställas till Stefan Frid på Invest Stockholm.

Ansvarig utgivare: Staffan Ingvarsson, VD Stockholm Business Region

Stockholm Business Region
P.O. Box 16282
SE-103 25 Stockholm, Sweden
Telefon + 46 8 508 280 00
www.visitstockholm.com
www.investstockholm.com
www.stockholmbusinessregion.se

