

A night-time photograph of a canal in Stockholm, Sweden. The water is dark blue and reflects the lights from the buildings and the moon. On the left, there are older, light-colored buildings with a prominent tall, dark chimney. In the center, a large, multi-story building with many windows is lit up, and its reflection is clearly visible in the water. To the right, there are more modern buildings with large glass windows, some of which are also lit up. The sky is a deep blue, and a bright moon is visible in the upper left quadrant. The overall atmosphere is serene and urban.

Stockholm

The Capital of Scandinavia

Östgötakonjunkturen

Stockholms län och stad, 2019 kv1

2019-07-02

Stockholm Business Region



Om rapporten

Rapporten är utgiven av Stockholm Business Region och publiceras fyra gånger per år. Rapporten omfattar Östergötlands län och Norrköping- samt Linköpings kommun.

Statistiken bygger på uppgifter från Statistiska centralbyrån, Arbetsförmedlingen och Bolagsverket.

I rapporten jämförs främst utvecklingen med samma kvartal föregående år, exempelvis kvartal 1 jämförs med kvartal 1 tidigare år osv. För vissa indikatorer presenteras även totala rullande 12-värden där de fyra senaste kvartalen summeras för att få mer stabilitet i trenden. Dessa jämförs då med föregående fyra kvartal. Diagrammen som visar absoluta värden är säsongrensade för att visa trenden. Övriga diagram har indexerade värden som visar procentuella förändringen från startåret med värde 100, motsvarande kvartal för 10 år sedan.

Rapporten finns tillgänglig på
<http://foretag.stockholm.se/Foretagservice/Stockholmskonjunkturen1/>

Stockholmsregionen omfattar Stockholms län, Uppsala län, Södermanlands län, Östergötlands län, Örebro län, Västmanlands län, Gävleborgs län och Dalarnas län.

Inom ramen för partnerskapet Stockholm Business Alliance – 55 kommuner i Stockholmsregionen – görs motsvarande rapport för regionens övriga sju län samt en gemensam för länen tillsammans.

<http://www.stockholmbusinessalliance.se/konjunkturrapporter/>

Frågor kan ställas till Stefan Frid på Invest Stockholm.
Ansvarig utgivare: Staffan Ingvarsson, VD Stockholm Business Region.

Konjunkturläget i Östergötland, 2019 kv1

	Östergötlands län		Linköpings kommun		Norrköpings kommun	
	Värde 2019 kv1	Förändring (%) -1 år	Värde 2019 kv1	Förändring (%) -1 år	Värde 2019 kv1	Förändring (%) -1 år
Nyckeltal						
Lönesumma privat sektor (mdkr)	13	3,8 ▲	-	-	-	-
Nya företag	657	9 ▲	226	1 ▼	244	16 ▲
Företagskonkurser	60	20 ▲	18	6 ▲	17	6 ▲
Sysselsatta	222 500	4,5 ▲	-	-	-	-
Nyanmälda platser	22 392	-20 ▼	7 997	18 ▲	9 242	-41 ▼
Varsel	381	-38 ▼	140	-41 ▼	152	57 ▲
Arbetslöshet (%)	5,2	-0,3 p.e.* ▼	3,9	-1,8 p.e.* ▼	7,3	-4,8 p.e.* ▼
Befolkning (tusental)	462	0,9 ▲	162	1,6 ▲	142	0,7 ▲
Påbörjade lägenheter	518	-9 ▼	334	42 ▲	86	-47 ▼
Kommersiella övernattningar (tusentall)	240	4 ▲	109	11 ▲	75	-8 ▼

* Förändring i arbetslösheten visas i procentenheter, ej i procent

Ökad tillväxt för Östergötland

Nyckeltalen för tillväxt visar på en i huvudsak fortsatt växande konjunktur för årets första kvartal. Lönesumman, företagandet och sysselsättningen utvecklas väl. Arbetslösheten ligger på 5,2 procent, varslen minskar och befolkningen ökar. Det som oroar är ett ökat antal konkurser och minskat bostadsbyggande.

Lönesumman i privat sektor för Östergötlands län ökade jämfört med motsvarande kvartal 2018. Lönesumman ökade även per sysselsatt och invånare, vilket innebär att köpkraften i länet fortsätter att växa. För länet ökar nystartade företag och detsamma gäller för antalet konkurser.

Östergötlands arbetsmarknad är i huvudsak stark. Antalet sysselsatta invånare i länet har ökat med 4,5 procent. Arbetslösheten i förhållande till befolkningen minskade något för länet och Norrköpings kommun. För länet minskade antalet varslade personer under kvartalet vilket går i motsatt riktning mot Stockholmsregionen i stort som har en kraftig ökning av varsel under perioden. På kommunnivå är det ett ökat antal varsel för Norrköpings kommun under samtliga kvartalets tre månader.

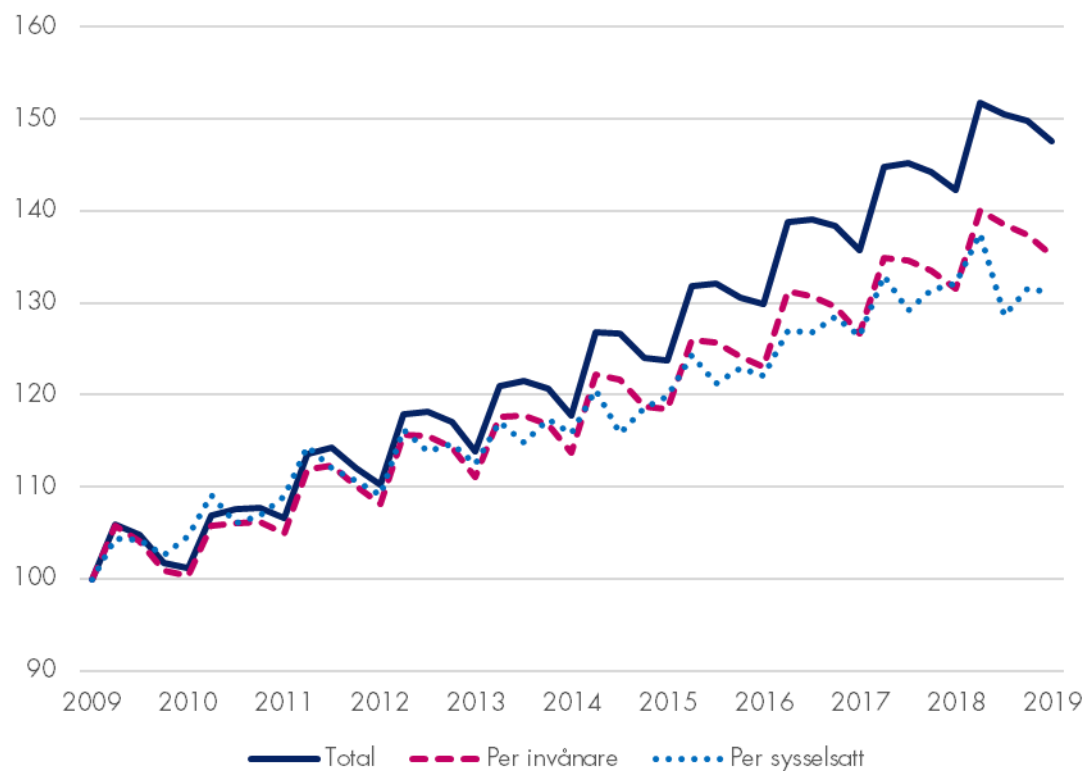
Östergötlands län är attraktiv som bostadsort och befolkningsantalet är stabilt med en ökning för både länet och angivna kommuner i jämförelse med motsvarande kvartal föregående år. Bostadsbyggandet fortsätter att minska i länet i likhet med hur det ser ut för Sverige i stort. Linköping tillsammans med Kinda, Motala och Åtvidaberg kommun utmärker sig med en ökning av byggandet för kvartalet.

Staffan Ingvarsson
VD Stockholm Business Region

Lönesumma

Lönesumma, Östergötlands län

Index 100 = 2009 kv1



Källa: Statistiska centralbyrån (Lönesummor nattbefolkning, arbetsgivaravgifter och preliminär A-skatt, LAPS)

Lönesumma, total

	2019 kv1	Förändring	Förändring (%)	
	mdkr	-1 år (mdkr)	-1 år	-5 år
Sverige	457,8	20,4	4,7	25,9
Stockholmsregionen	226,9	10,9	5,1	27,4
Östergötlands län	18,8	0,7	3,7	25,3

Lönesumma per sysselsatt

	2019 kv1	Förändring	Förändring (%)	
	tkr	-1 år (mdkr)	-1 år	-5 år
Sverige	90,0	2,8	3,2	15,3
Stockholmsregionen	96,0	2,4	2,6	14,8
Östergötlands län	84,5	-0,6	-0,7	13,2

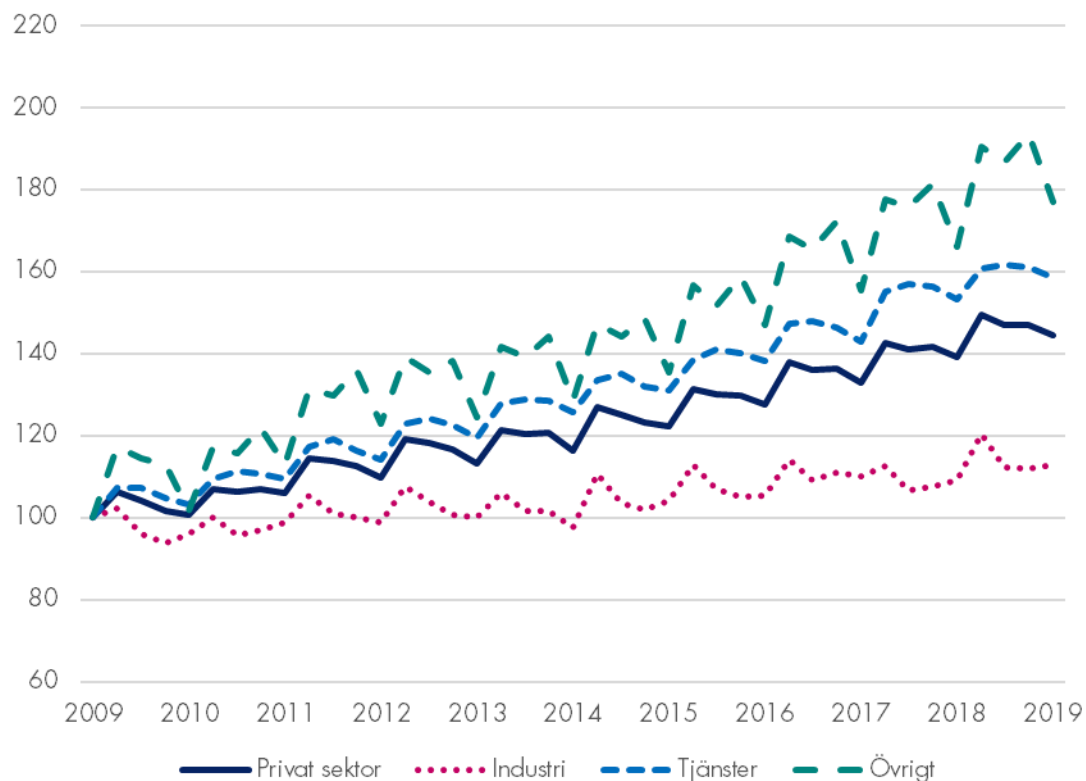
Lönesumma per invånare

	2019 kv1	Förändring	Förändring (%)	
	tkr	-1 år (mdkr)	-1 år	-5 år
Sverige	44,6	1,5	3,5	18,7
Stockholmsregionen	48,9	1,7	3,7	19,1
Östergötlands län	40,7	1,1	2,8	18,9

Lönesumma efter sektor

Lönesumma i privat sektor efter näringsgren, Östergötlands län

Index 100 = 2009 kv1



Källa: Statistiska centralbyrån (Lönesummor nattbefolkning, arbetsgivaravgifter och preliminär A-skatt, LAPS)

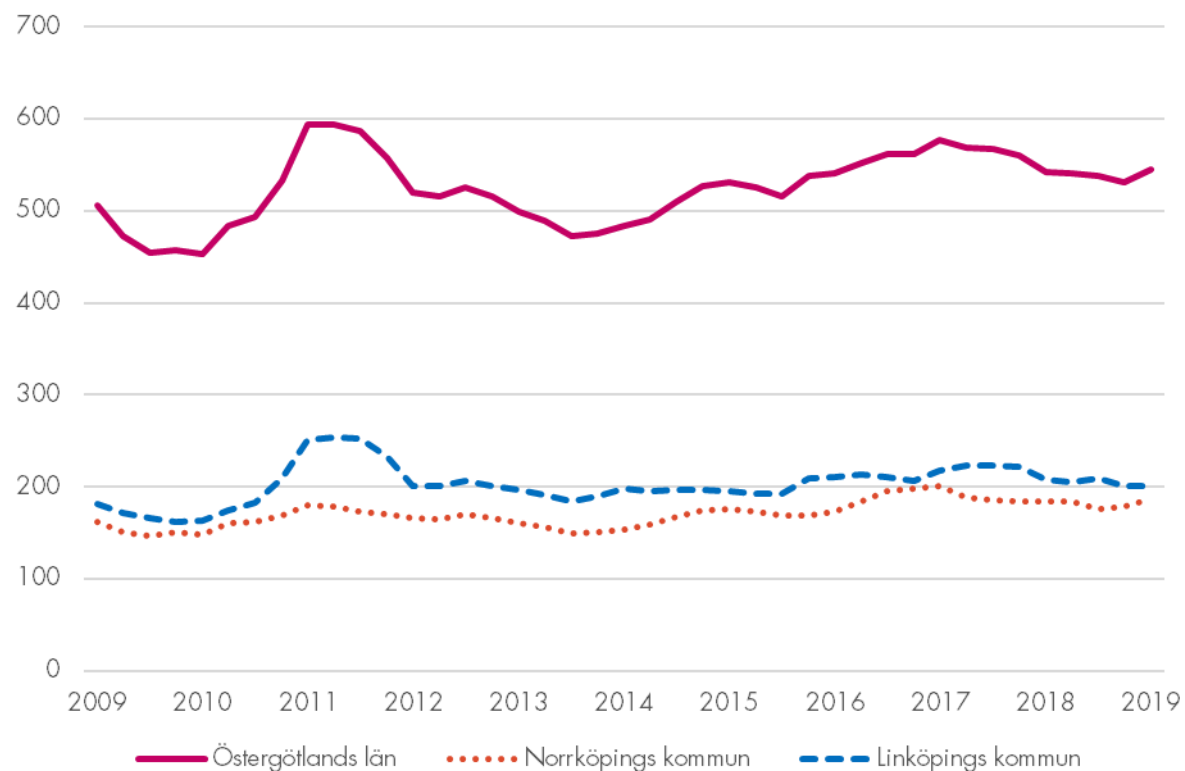
	2019 kv1	Förändring	Förändring (%)	
	mdkr	-1 år (mdkr)	-1 år	-5 år
Sverige				
Privat sektor	331,0	14,8	4,7	25,9
Industri	66,8	2,4	3,7	11,8
Tjänster	229,2	10,5	4,8	28,9
Övrigt*	35,0	1,9	5,7	37,9
Offentlig sektor	126,8	5,6	4,6	26,0
Totalt	457,8	20,4	4,7	25,9
Stockholmsregionen				
Privat sektor	172,2	8,1	4,9	27,6
Industri	25,8	0,8	3,1	4,6
Tjänster	130,2	6,5	5,2	31,7
Övrigt*	16,3	0,9	5,7	41,8
Offentlig sektor	54,7	2,8	5,4	26,7
Totalt	226,9	10,9	5,1	27,4
Östergötlands län				
Privat sektor	12,7	0,5	3,8	24,2
Industri	3,5	0,1	3,6	15,7
Tjänster	7,8	0,3	3,4	25,9
Övrigt*	1,5	0,1	6,6	37,9
Offentlig sektor	6,1	0,2	3,5	27,8
Totalt	18,8	0,7	3,7	25,3

* I övrigt ingår jordbruk, skogsbruk och fiske, byggverksamhet samt okänd näringsgren

Nyföretagande

Nyregistrerade företag

Säsongsrensade värden (glidande medelvärde)



Källa: Bolagsverket

- Nyregistrerade företag ökar i hela landet i jämförelse mot föregående års motsvarande kvartal. Detsamma gäller för Östergötlands län.
- Utvecklingen för Norrköpings kommun följer länets, medans Linköpings kommun har ett minskat antal nyregistrerade företag för kvartalet i jämförelse med motsvarande kvartal föregående år.

Nyregistrerade företag

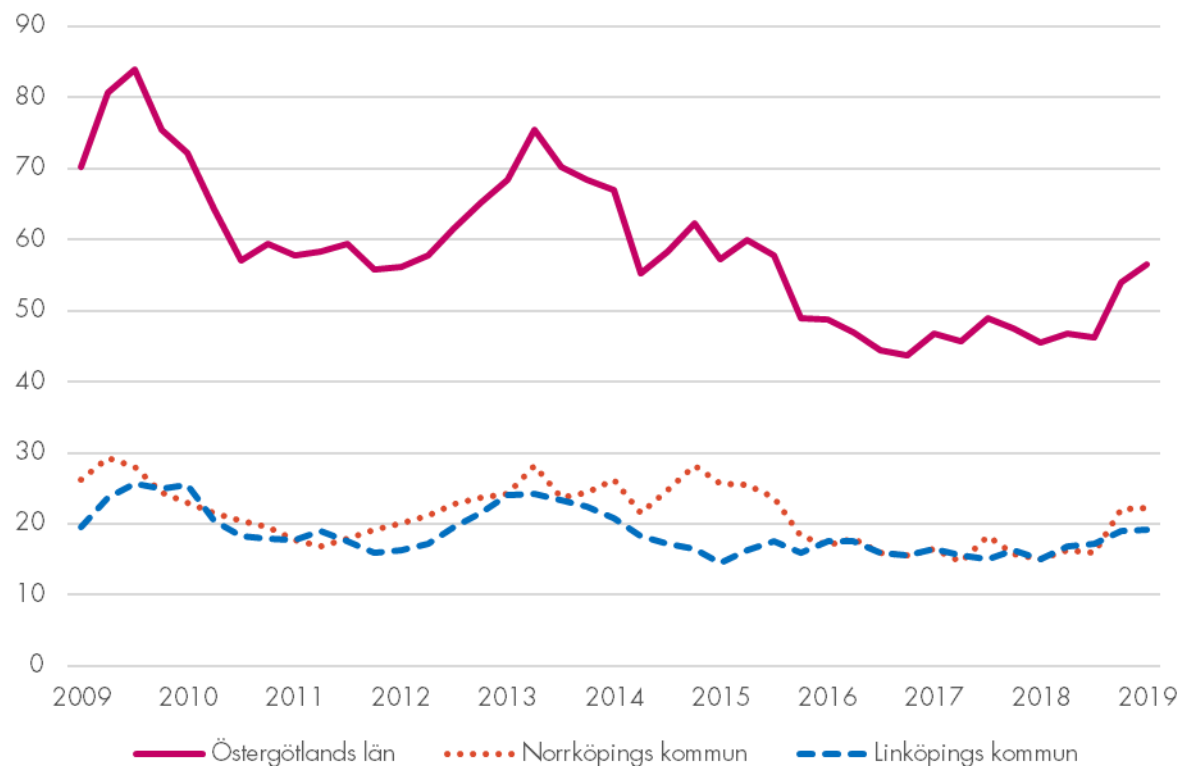
	Antal	Förändring (%)		R12*	
		-1 år	-5 år	Antal	Utv., %
2019 kv1					
Sverige	19 051	9	11	65 250	-1
Stockholmsregionen	9 884	9	11	34 186	-2
Östergötlands län	657	9	11	2 180	1
Norrköpings kommun	244	16	31	749	2
Linköpings kommun	226	-1	-5	804	-3

* De fyra senaste kvartalen

Företagskonkurser

Företagskonkurser

Säsongsrensade värden (glidande medelvärde)



Källa: Statistiska centralbyrån (Konkurser och offentliga ackord)

- Företagskonkurserna ökar för länet och för de angivna kommunerna. Det är inte unikt för Östergötland utan följer trenden för både Stockholmsregionen och Sverige.
- För länet står detaljhandeln (utom motorfordon och motorcyklar) bakom flest antal konkurser under årets inledande kvartal.

Företagskonkurser

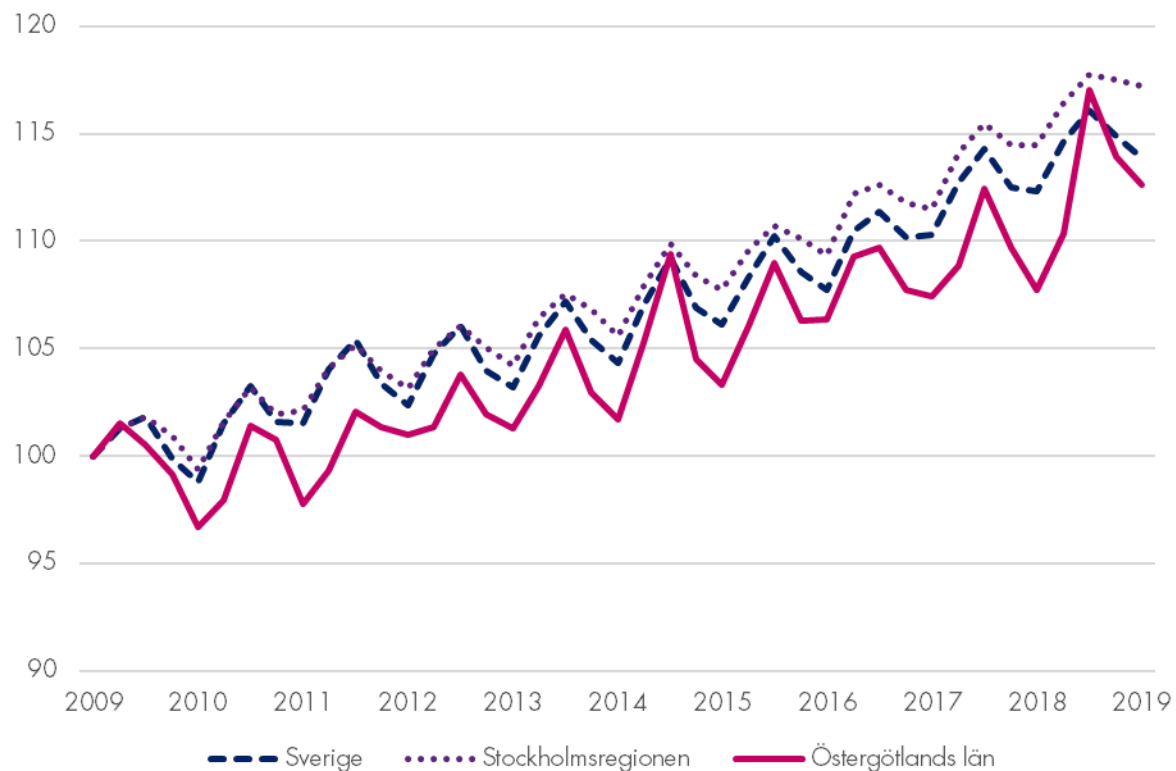
	Antal	Förändring (%)		R12*	
		-1 år	-5 år	Antal	Utv., %
Sverige	1 865	19	4	7 639	21
Stockholmsregionen	959	29	8	3 989	24
Östergötlands län	60	20	-10	226	24
Norrköpings kommun	17	6	-43	89	48
Linköpings kommun	18	6	-10	77	28

* De fyra senaste kvartalen

Sysselsättning

Sysselsatta invånare

Index 100 = 2009 kv1



Källa: Statistiska centralbyrån (Arbetskraftsundersökningarna, AKU)

- Jobbtillväxten för Östergötlands län följer Stockholmsregionen i stort och antalet sysselsatta invånare ökar med 4,5 procent i jämförelse med motsvarande kvartal föregående år.
- Chefsyrken ökar mest.

Sysselsättning

	Antal	Förändring	Förändring (%)	
	2019 kv1	-1 år (antal)	-1 år	-5 år
Sverige	5 086 100	69 000	1,4	9,2
Stockholmsregionen	2 363 700	55 400	2,4	11,0
Östergötlands län	222 500	9 600	4,5	10,7

Sysselsättning efter bransch

Östergötlands län	Antal	Förändring (antal)		Förändring (%)	
	2019 kv 1	-1 år	-1 år	-1 år	-5 år
Jordbruk, skogsbruk och fiske	3 600	-3 900	-52,0	-44,6	
Tillverkn. och utvinning, energi och miljö	32 900	1 800	5,8	10,8	
Tillverkn. av verkstadsvaror	20 900	1 300	6,6	15,5	
Byggverksamhet	13 700	1 900	16,1	9,6	
Handel	19 500	300	1,6	-2,0	
Transport	11 200	1 400	14,3	25,8	
Hotell och restaurang	4 800	400	9,1	-22,6	
Information och kommunikation	12 000	1 900	18,8	51,9	
Personliga och kulturella tjänster	10 500	-1 800	-14,6	34,6	
Finansiell verksamhet, företagstjänster	34 400	-100	-0,3	19,4	
Offentlig förvaltning	17 500	4 000	29,6	42,3	
Utbildning	27 900	200	0,7	12,0	
Vård och omsorg	33 400	3 400	11,3	-1,5	
Uppgift saknas	i.u.	i.u.	N/A	N/A	
Sysselsatta i Sverige	221 700	9 700	4,6	11,1	
Sysselsatta utomlands	i.u.	i.u.	N/A	N/A	
Total	222 500	9 600	4,5	10,7	

Källa: Statistiska centralbyrån (Arbetskraftsundersökningarna, AKU)

Sysselsättning efter yrke

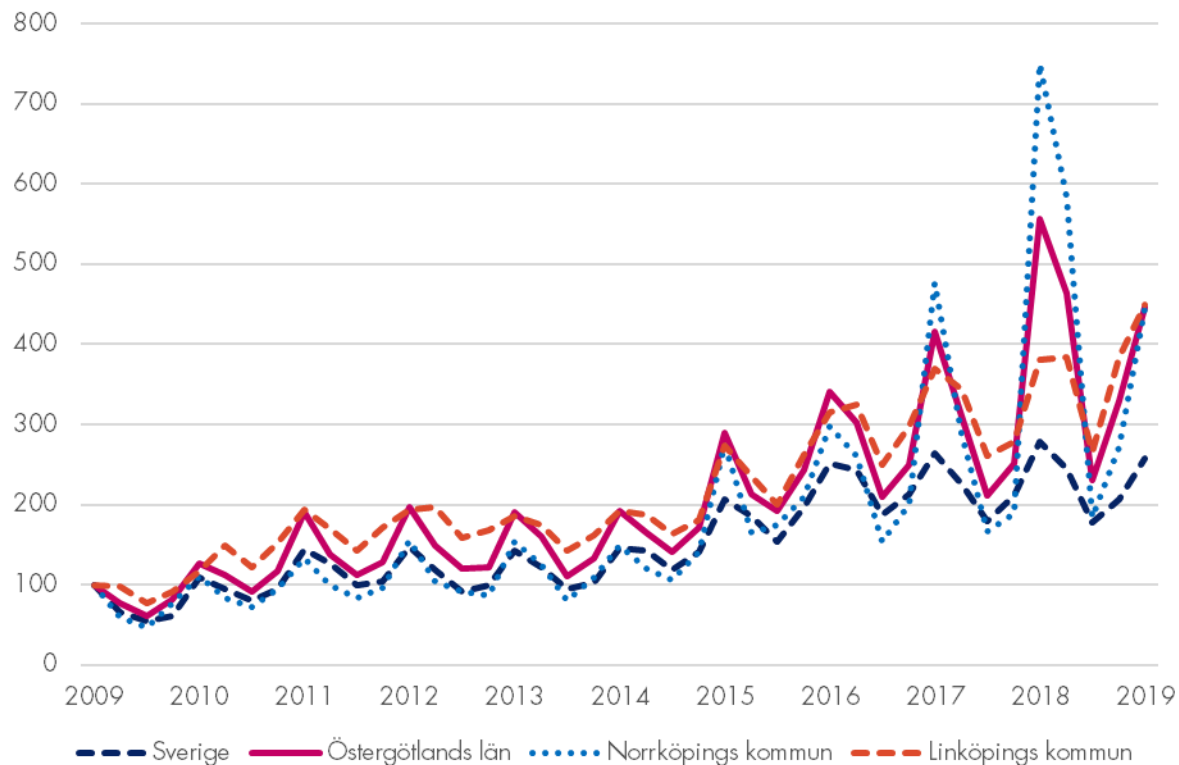
Östergötlands län	Antal	Förändring -1 år	
	2019 kv1	Antal	%
Militärt arbete	i.u.	i.u.	N/A
Chefsyrken	11 200	3 000	36,6
Yrken med krav på fördjupad högskolekompetens	64 500	3 600	5,9
Yrken med krav på högskolekompetens eller motsvarande	39 200	500	1,3
Yrken inom administration och kundtjänst	17 700	800	4,7
Service-, omsorgs- och försäljningsarbete	38 600	-2 500	-6,1
Yrken inom lantbruk, trädgård, skogsbruk och fiske	0	-5 500	-100,0
Yrken inom byggverksamhet och tillverkning	21 900	3 500	19,0
Yrken inom maskinell tillverkning och transport med mera	15 400	2 400	18,5
Yrken med krav på kortare utbildning eller introduktion	8 800	700	8,6
Uppgift saknas	i.u.	i.u.	N/A
Sysselsatta i Sverige	221 700	9 700	4,6
Sysselsatta utomlands	i.u.	i.u.	N/A
Total	222 500	9 600	4,5

Källa: Statistiska centralbyrån (Arbetskraftsundersökningarna, AKU)

Lediga jobb

Nyanmälda platser på arbetsförmedlingen

Index 100 = 2009 kv1



Källa: Arbetsförmedlingen

- För både Stockholmsregionen och Östergötlands län minskar de nyanmälda platserna vid jämförelse med motsvarande kvartal ett år tillbaka i tiden.
- Den procentuella förändringen varierar stort mellan länets kommuner där fem av tretton kommuner har en ökning i antalet nyanmälda platser. Linköping är en av dessa fem kommuner.
- Ökningen av antalet nyanmälda platser för länet var som högst inom hotell och restaurang.

Lediga jobb

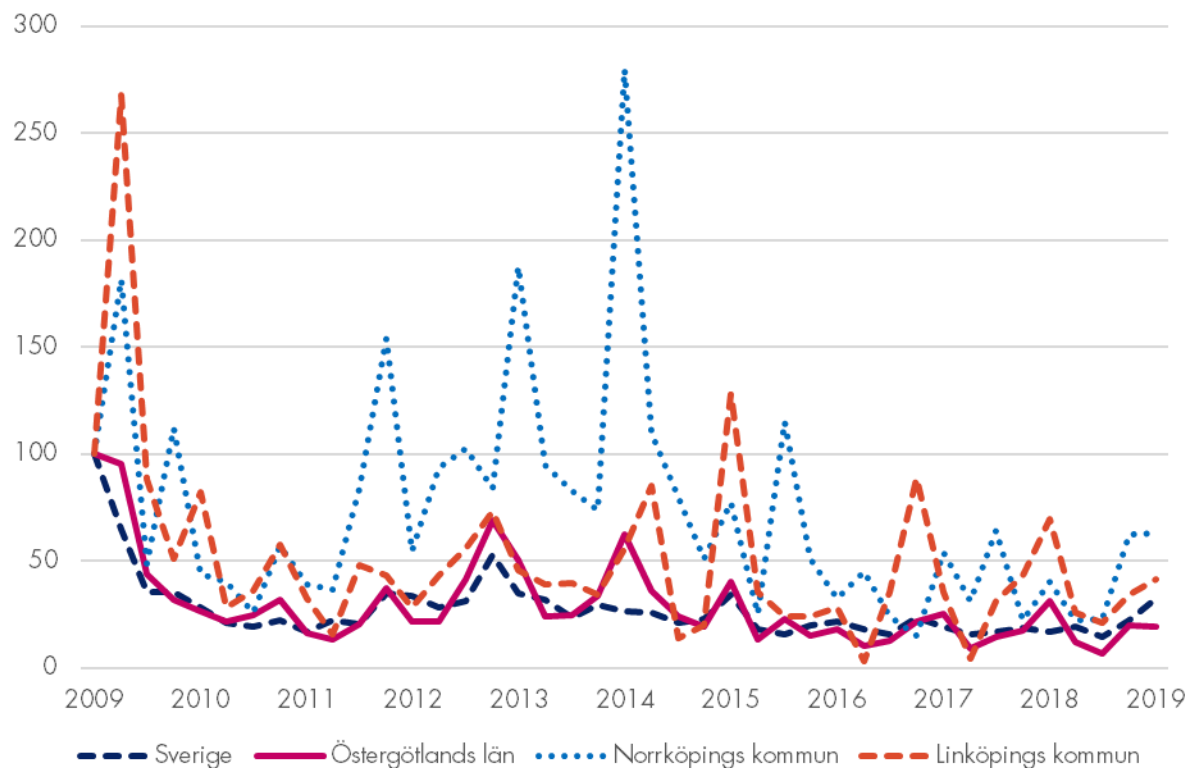
	Antal	Förändring (%)		R12*	
		-1 år	-5 år	Antal	Utv., %
Sverige	373 748	-8	76	1 289 252	-1
Stockholmsregionen	174 563	-7	82	607 365	1
Östergötlands län	22 392	-20	133	73 835	11
Norrköpings kommun	9 242	-41	197	30 853	6
Linköpings kommun	7 997	18	134	26 342	17

* De fyra senaste kvartalen

Varslade personer

Varslade personer

Index 100 = 2009 kv1



Källa: Arbetsförmedlingen

- Andelen varslade personer i Östergötlands län minskar. Samma trend gäller för Linköpings kommun. Däremot ökar varslen för Norrköpings kommun.
- Trenden för länet går i motsatt riktning i jämförelse med Stockholmsregionen i stort där varslen ökade kraftigt under kvartalet.

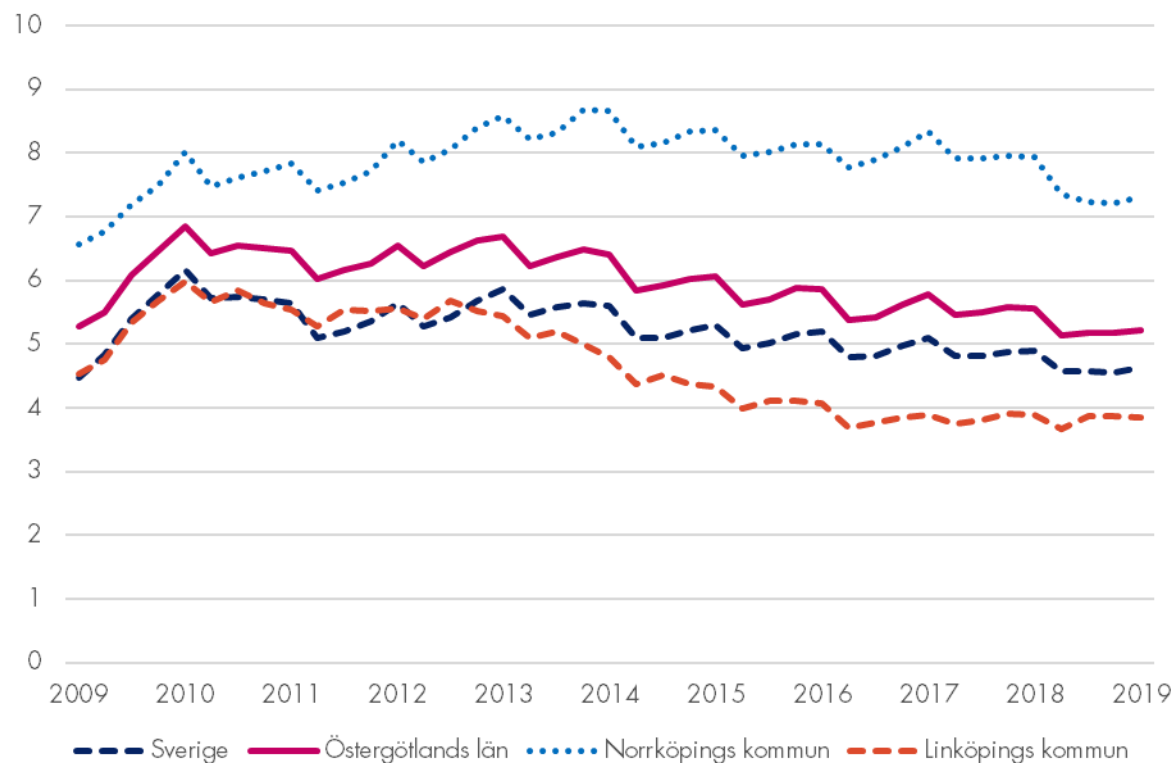
Varslade personer

	Antal	Förändring (%)		R12*	
		-1 år	-5 år	Antal	Utv., %
Sverige	15 929	92	22	43 381	29
Stockholmsregionen	9 904	137	56	23 674	47
Östergötlands län	381	-38	-69	1 144	-20
Norrköpings kommun	152	57	-77	412	8
Linköpings kommun	140	-41	-26	417	-17

* De fyra senaste kvartalen

Arbetslöshet

Arbetslöshet i förhållande till befolkningen (%), 15-74 år



Källa: Arbetsförmedlingen och Statistiska centralbyrån

- För Östergötlands län är arbetslösheten lägre för årets inledande kvartal i jämförelse med motsvarande period föregående år.
- För den lägsta arbetslösheten i förhållande till befolkningen svarar Ydre och Åtvidabergs kommun.

Arbetslöshet

	Antal	Förändring	Arbetslösa i förh. till befolkningen, 15-74 år		
			2019 kv1	-1 år	-5 år
Sverige	347 988	-17 511	4,6	4,9	5,6
Stockholmsregionen	140 052	-19 864	4,5	4,7	5,3
Östergötlands län	17 674	-1 069	5,2	5,6	6,4
Norrköpings kommun	7 617	-640	7,3	7,9	8,7
Linköpings kommun	4 629	9	3,9	3,9	4,8

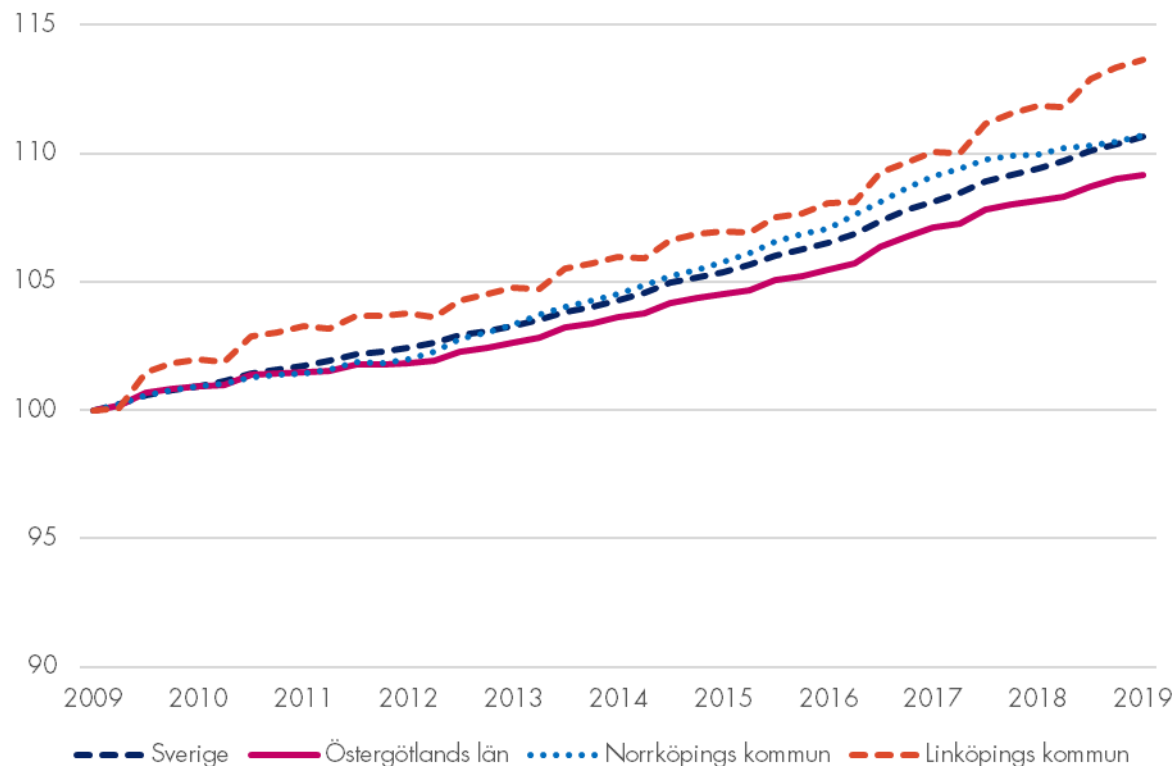
Arbetslöshet efter kategori

Östergötlands län	Antal	Förändring (antal)		Förändring (%)	
	2019 kv1	-1 år	-1 år	-1 år	-5 år
Öppet arbetslösa	8 016	-535	-6,3	-17,9	
varav långtidsarbetslösa	2 721	86	3,3	-1,8	
varav ungdomsarbetslösa	970	-111	-10,2	-42,9	
Aktivitetsstöd	9 658	-534	-5,2	-13,7	
varav ungdomsarbetslösa med aktivitetsstöd	1 438	-277	-16,1	-57,0	
Totalt antal arbetslösa	17 674	-1 069	-5,7	-15,6	
Linköpings kommun					
Öppet arbetslösa	2 526	-55	-2,1	-9,1	
varav långtidsarbetslösa	896	64	7,7	17,3	
varav ungdomsarbetslösa	297	-20	-6,3	-37,1	
Aktivitetsstöd	2 103	64	3,2	-20,5	
varav ungdomsarbetslösa med aktivitetsstöd	302	14	4,7	-50,8	
Totalt antal arbetslösa	4 629	9	0,2	-14,7	
Norrköpings kommun					
Öppet arbetslösa	3 237	-149	-4,4	-16,9	
varav långtidsarbetslösa	1 174	49	4,4	-5,1	
varav ungdomsarbetslösa	381	-39	-9,3	-40,8	
Aktivitetsstöd	4 380	-492	-10,1	-8,1	
varav ungdomsarbetslösa med aktivitetsstöd	551	-242	-30,5	-60,7	
Totalt antal arbetslösa	7 617	-640	-7,8	-12,1	

Befolkning

Befolkningsutveckling

Index 100 = 2009 kv1



Källa: Statistiska centralbyrån

- Befolkningstillväxten i länet är stabil och vid första kvartalets slut var folkmängden i Östergötlands län 462 400 invånare.
- Länet's befolkningstillväxt för årets inledande kvartal landade på 0,9 procent vilket liknar tillväxten för 2018.
- Av länet's samtliga kommuner var tillväxten som störst i Linköpings kommun.

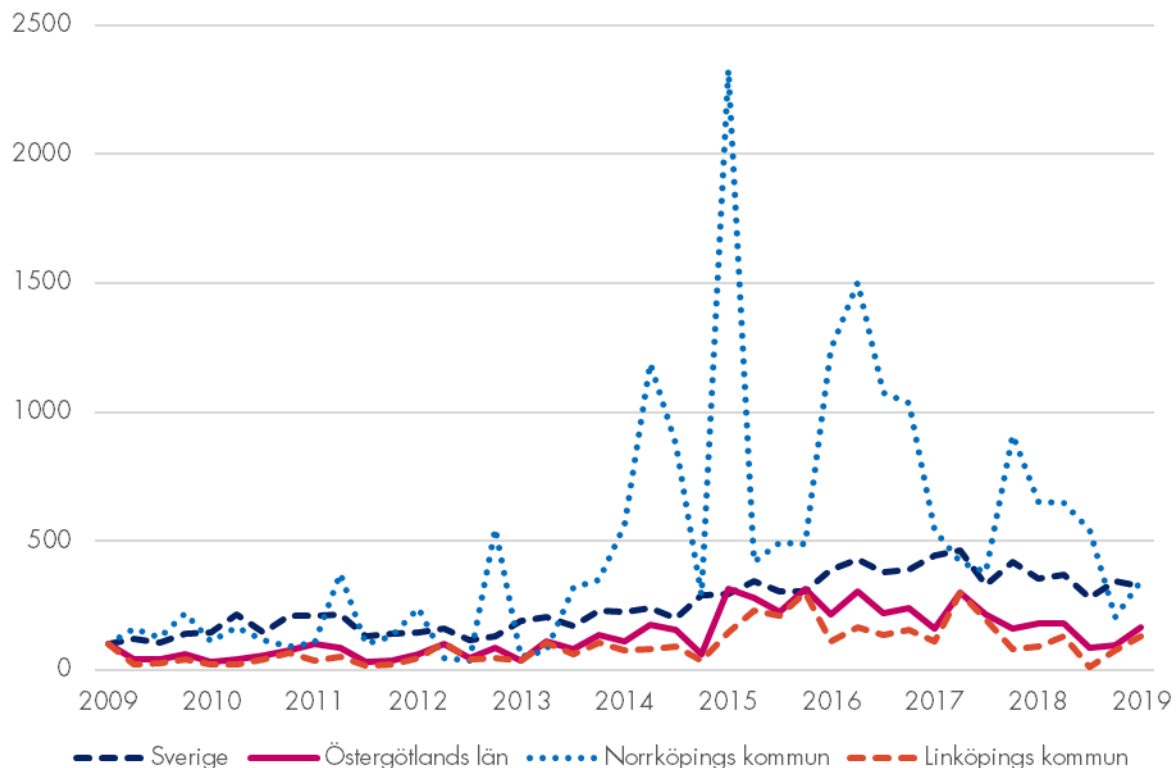
Befolkning

	2019 kv1	Förändring -1 år	Förändring (%)	
	(i tusental)		-1 år	-5 år
Sverige	10 255,1	112,4	1,1	6,1
Stockholmsregionen	4 640,4	60,6	1,3	7,0
Östergötlands län	462,4	4,2	0,9	5,4
Norrköpings kommun	142,0	1,0	0,7	5,9
Linköpings kommun	161,5	2,5	1,6	7,3

Bostadsbyggande

Påbörjade lägenheter

Index 100 = 2009 kv1



Källa: Statistiska centralbyrån

- Länets bostadsbyggande minskar för årets inledande kvartal i jämförelse med föregående års motsvarande period.
- På kommunnivå är variationen i den procentuella förändringen stor där bostadsbyggandet ökar för Linköpings kommun och minskar i samma takt för Norrköpings kommun.

Bostadsbyggande

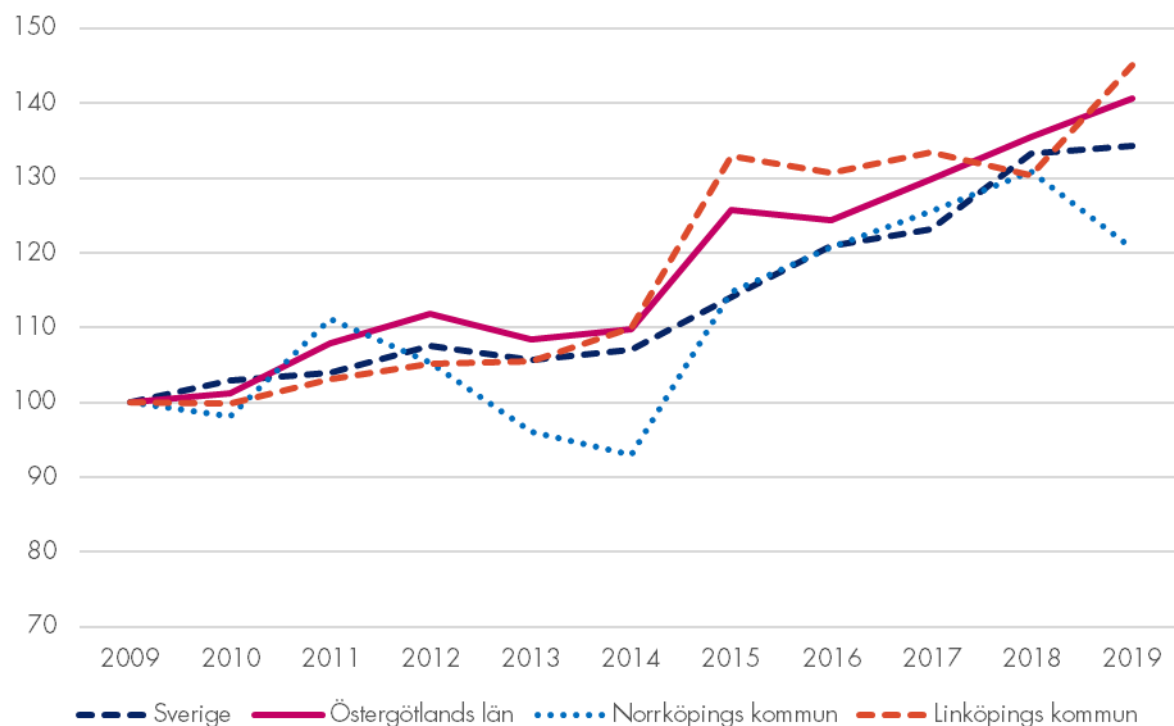
	Antal	Förändring (%)		R12*	
		-1 år	-5 år	Antal	Utv., %
Sverige	12 394	-9	42	50 660	-16
Stockholmsregionen	6 730	7	36	23 616	-25
Östergötlands län	518	-9	50	1 656	-38
Norrköpings kommun	86	-47	-39	435	-26
Linköpings kommun	334	42	70	896	-48

* De fyra senaste kvartalen

Kommersiella övernattningar

Kommersiella övernattningar (hotell, vandrarhem, och stugbyar för kommun exkl. camping)

Index 100 = 2009 kv1



Källa: Statistiska centralbyrån och Tillväxtverket

Kommersiella övernattningar

	2019 kv1 (i tusental)	Förändring (%)		R12*	
		-1 år	-5 år	(tusental)	Utv., %
Sverige	12 654	1	25	65 269	2
Stockholmsregionen	6 331	1	24	27 360	2
Östergötlands län	240	4	28	1 834	3
Varav utländska**	34	-16	25	225	2
Norrköpings kommun	75	-8	30	510	-3
Varav utländska**	8	-35	6	72	-2
Linköpings kommun	109	11	32	537	10
Varav utländska**	20	-11	i.u.	110	4

* De fyra senaste kvartalen

**För utländska
gästnätter exklusive
camping

Företagande

Kommunerna i Östergötlands län



	Nyregistrerade företag		Företagskonkurser	
	Antal	Förändring (%)	Antal	Förändring (%)
	2019 kv1	-1 år	2019 kv1	-1 år
Östergötlands län	657	13	60	18
Ödeshög	7	250	1	-50
Ydre	3	-25	0	N/A
Kinda	14	27	1	0
Boxholm	7	75	0	N/A
Åtvidaberg	16	100	2	0
Finspång	15	7	5	N/A
Valdemarsvik	12	9	1	N/A
Linköping	226	10	18	6
Norrköping	244	15	17	0
Söderköping	18	6	4	300
Motala	57	6	6	50
Vadstena	8	-50	4	100
Mjölby	30	15	1	-80

Arbetsmarknad

Kommunerna i Östergötlands län



 **Stockholm**
The Capital of Scandinavia

*Varsel ska anmälas till arbetsförmedlingen om du inom ett län avser att säga upp eller minska arbetstiden för minst fem anställda eller fler. Som arbetsgivare är man inte skyldig att specificera vilken kommun ett varsel gäller. Därför summerar kommunernas siffror inte alltid till länet.

	Nyanmälda platser		Varslade personer	
	Antal	Förändring (%)	Antal*	Förändring (%)
	2019 kv1	-1 år	2019 kv1	-1 år
Östergötlands län	22 392	-20	381	-38
Ödeshög	239	87	0	-100
Ydre	60	-23	i.u.	i.u.
Kinda	137	-29	i.u.	i.u.
Boxholm	210	5	i.u.	i.u.
Åtvidaberg	149	-25	i.u.	i.u.
Finspång	1 296	30	29	N/A
Valdemarsvik	135	4	i.u.	i.u.
Linköping	7 997	18	140	-41
Norrköping	9 242	-41	152	57
Söderköping	305	-17	8	N/A
Motala	1 245	-10	0	-100
Vadstena	120	-31	i.u.	i.u.
Mjölby	1 257	-26	5	N/A

Källa: Arbetsförmedlingen

Arbetsmarknad

Kommunerna i Östergötlands län



	Arbetslöshet (antal pers.)		Arbetslöshet (andel av bef.)	
	Antal	Förändring (%)	% av bef.	Förändring (p.e.)
	2019 kv1	- 1 år	2019 kv1	- 1 år
Östergötlands län	17 674	-5,7	5,2	-0,3
Ödeshög	153	-20,6	4,0	-1,0
Ydre	72	-6,1	2,7	-0,2
Kinda	213	4,8	3,0	0,1
Boxholm	156	4,2	4,0	0,2
Åtvidaberg	224	-16,5	2,7	-0,5
Finspång	933	-13,7	6,0	-1,0
Valdemarsvik	277	-18,5	4,9	-1,1
Linköping	4 629	0,2	3,9	0,0
Norrköping	7 617	-7,8	7,3	-0,6
Söderköping	341	-2,8	3,3	-0,1
Motala	1 984	-5,4	6,3	-0,4
Vadstena	209	-2,3	3,9	-0,1
Mjölby	867	-2,9	4,4	-0,1

Befolkning och bostäder

Kommunerna i Östergötlands län



	Befolkning		Påbörjade lägenheter	
	Antal	Förändring (%)	Antal	Förändring (%)
	2019 kv1	-1 år	2019 kv1	-1 år
Östergötlands län	462 379	0,9	518	-9
Boxholm	5 447	0,1	0	-100
Finspång	21 767	0,7	1	-67
Kinda	9 914	0,5	7	133
Linköping	161 499	1,6	334	42
Mjölby	27 440	1,2	5	-92
Motala	43 697	0,3	59	119
Norrköping	141 987	0,7	86	-47
Söderköping	14 647	0,7	1	-50
Vadstena	7 501	0,8	1	-92
Valdemarsvik	7 904	-0,5	3	-88
Ydre	3 745	0,8	0	N/A
Åtvidaberg	11 501	-1,1	20	43
Ödeshög	5 330	-0,1	1	-96

Kommersiella övernattningar

Kommunerna i Östergötlands
län

Kommersiella övernattningar*

Tusental
2019 kv1

Förändring (%)
-1 år

	Tusental 2019 kv1	Förändring (%) -1 år
Östergötland	240	4
Boxholm	i.u.	i.u.
Finspång	5	-11
Kinda	4	-4
Linköping	109	10
Mjölby	7	39
Motala	9	23
Norrköping	75	-7
Söderköping	3	-17
Vadstena	6	6
Valdemarsvik	i.u.	i.u.
Ydre	i.u.	i.u.
Åtvidaberg	4	-1
Ödeshög	i.u.	i.u.

* Länstotal inkl. camping.
Kommunvärden exkl. camping.
i.u. = av SCB censurerat värde till följd av färre än fem öppna anläggningar.

Stockholm Business Region

Stockholm Business Region har till uppgift att utveckla och marknadsföra Stockholm som etablerings- och besöksdestination under varumärket Stockholm – The Capital of Scandinavia. Målet är att Stockholm ska bli Europas ledande hållbara tillväxtregion.

Bolaget ägs av Stockholms stad och har två dotterbolag, Invest Stockholm och Visit Stockholm.

Samtliga rapporter finns tillgängliga på www.stockholmbusinessregion.se

Frågor kan ställas till Stefan Frid på Invest Stockholm.

Ansvarig utgivare: Staffan Ingvarsson, VD Stockholm Business Region

Stockholm Business Region
P.O. Box 16282
SE-103 25 Stockholm, Sweden
Telefon + 46 8 508 280 00
www.visitstockholm.com
www.investstockholm.com
www.stockholmbusinessregion.se

