



Stockholm
The Capital of Scandinavia

Södermanlands-
konjunkturen
Södermanlands län, 2020 kv1

2020-07-02

Stockholm Business Region



Om rapporten

Rapporten är utgiven av Stockholm Business Region och publiceras fyra gånger per år. Rapporten omfattar Södermanlands län och Eskilstuna kommun.

Statistiken bygger på uppgifter från Statistiska centralbyrån, Arbetsförmedlingen och Bolagsverket.

I rapporten jämförs främst utvecklingen med samma kvartal föregående år, exempelvis kvartal 1 jämförs med kvartal 1 tidigare år osv. För vissa indikatorer presenteras även totala rullande 12-värden där de fyra senaste kvartalen summeras för att få mer stabilitet i trenden. Dessa jämförs då med föregående fyra kvartal. Diagrammen som visar absoluta värden är säsongrensande för att visa trenden. Övriga diagram har indexerade värden som visar procentuella förändringen från startåret med värde 100, motsvarande kvartal för 10 år sedan.

Stockholmsregionen omfattar Stockholms län, Uppsala län, Södermanlands län, Östergötlands län, Örebro län, Västmanlands län, Gävleborgs län och Dalarnas län.

Läs samtliga konjunkturrapporter som tas fram inom ramen för partnerskapet Stockholm Business Alliance här: <http://stockholmbusinessalliance.se/hittamaterial/konjunkturrapporter/>

Frågor kan ställas till Stefan Frid på Invest Stockholm.
Ansvarig utgivare: Staffan Ingvansson, VD Stockholm Business Region.

Konjunkturläget i Södermanland, 2020 kv1

Nyckeltal	Södermanlands län			Eskilstuna kommun		
	Värde 2020 kv1	Förändring (%)		Värde 2020 kv1	Förändring (%)	
		-1 år			-1 år	
Lönesumma privat sektor (mdkr)	6	1,6	▲	-	-	
Nya företag	473	6	▲	154	-8	▼
Företagskonkurser	44	-6	▼	17	-26	▼
Sysselsatta	132 000	3,4	▲	-	-	
Nyanmälda platser	11 169	9	▲	5 108	8	▲
Varsel	447	-44	▼	169	245	▲
Arbetslöshet (%)	6,8	0,8 p.e*	▲	9,1	1,1 p.e*	▲
Befolkning (tusental)	298	0,9	▲	107	0,7	▲
Påbörjade lägenheter	341	-48	▼	108	-50	▼
Kommersiella övernattningar (tusental)	120	-15	▼	41	-19	▼

* Förändring i arbetslösheten visas i procentenheter, ej i procent

Relativt stabilt läge för Södermanland trots Covid -19

Konjunkturindikatorerna har sedan tidigare pekat på att Sverige är på väg in i en lågkonjunktur. Covid-19 pandemin har accelererat den utvecklingen. Jämfört med övriga län i Stockholmsregionen står sig för Södermanland däremot tämligen stabilt. Näringslivet utvecklas positivt och orosmolnen på arbetsmarknaden är betydligt färre här med fler lediga jobb, ökad sysselsättning och minskat antal varslade personer under kvartalet. Arbetslösheten stiger dock såväl i Södermanland som Eskilstuna.

Lönesumman för privat sektor ökar med 1,6 procent jämfört med motsvarande kvartal 2019. Däremot minskar den per sysselsatt och invånare, vilket innebär att köpkraften sjunker. Trots detta ökar nyföretagandet med 6 procent för kvartalet och företagskonkurserna minskar med motsvarande jämfört med förra året.

Södermanland följer inte den negativa trenden i landet med en tydligt försämrad arbetsmarknad. Antalet sysselsatta invånare ökar med 3,4 procent, antalet lediga jobb ökar med 9 procent och antalet varslade personer minskar med 44 procent. Arbetslösheten ökar dock med 0,8 procentenheter i länet och 1,1 procentenheter i Eskilstuna.

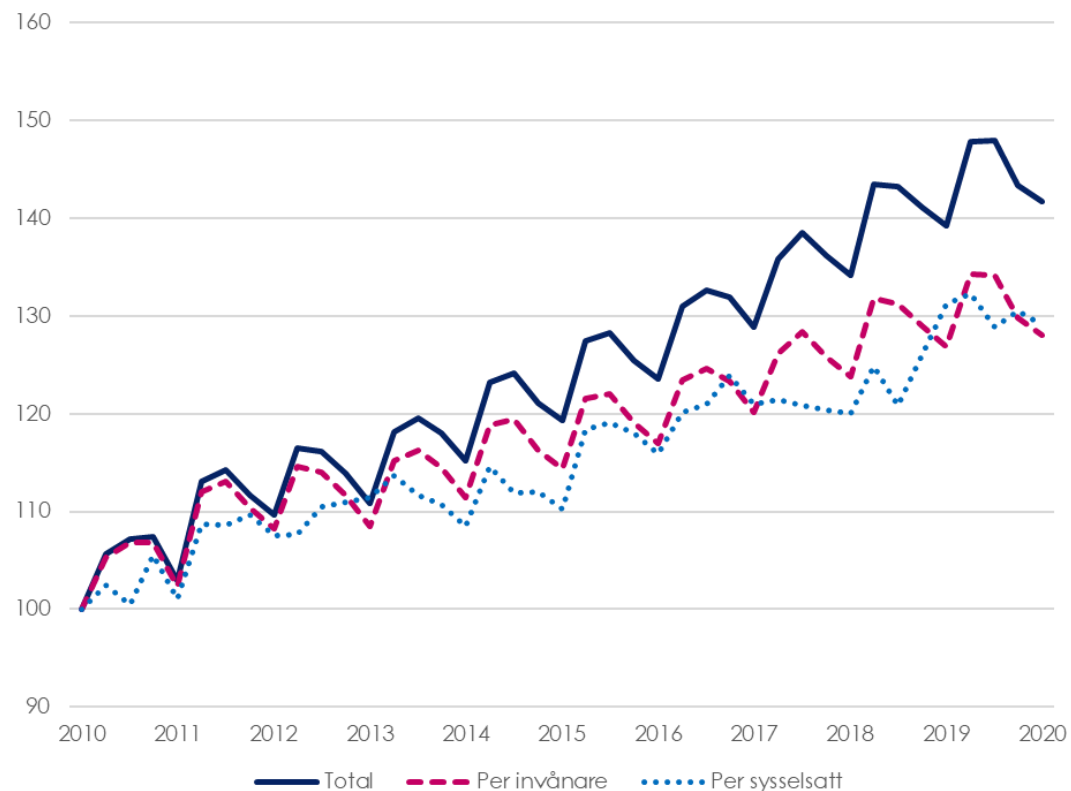
Antalet invånare ökar med 2 600 personer eller 0,9 procent i länet, vilket är i linje med riket som helhet. Bostadsbyggandet halveras däremot under kvartalet i både länet och Eskilstuna. Covid-19 pandemin har slagit hårt mot besöksnäringen och antalet kommersiella övernattningar minskade även i Södermanland.

Staffan Ingvarsson
VD Stockholm Business Region

Lönesumma

Lönesumma, Södermanlands län

Index 100 = 2010 kv1



Källa: Statistiska centralbyrån (Lönesummor nattbefolkning, arbetsgivaravgifter och preliminär A-skatt, LAPS)

Lönesumma, total

	2020 kv1	Förändring	Förändring (%)	
	mdkr	-1 år (mdkr)	-1 år	-5 år
Sverige	475,0	17,2	3,8	25,2
Stockholmsregionen	236,4	9,5	4,2	26,7
Södermanlands län	9,7	0,2	1,8	18,7

Lönesumma per sysselsatt

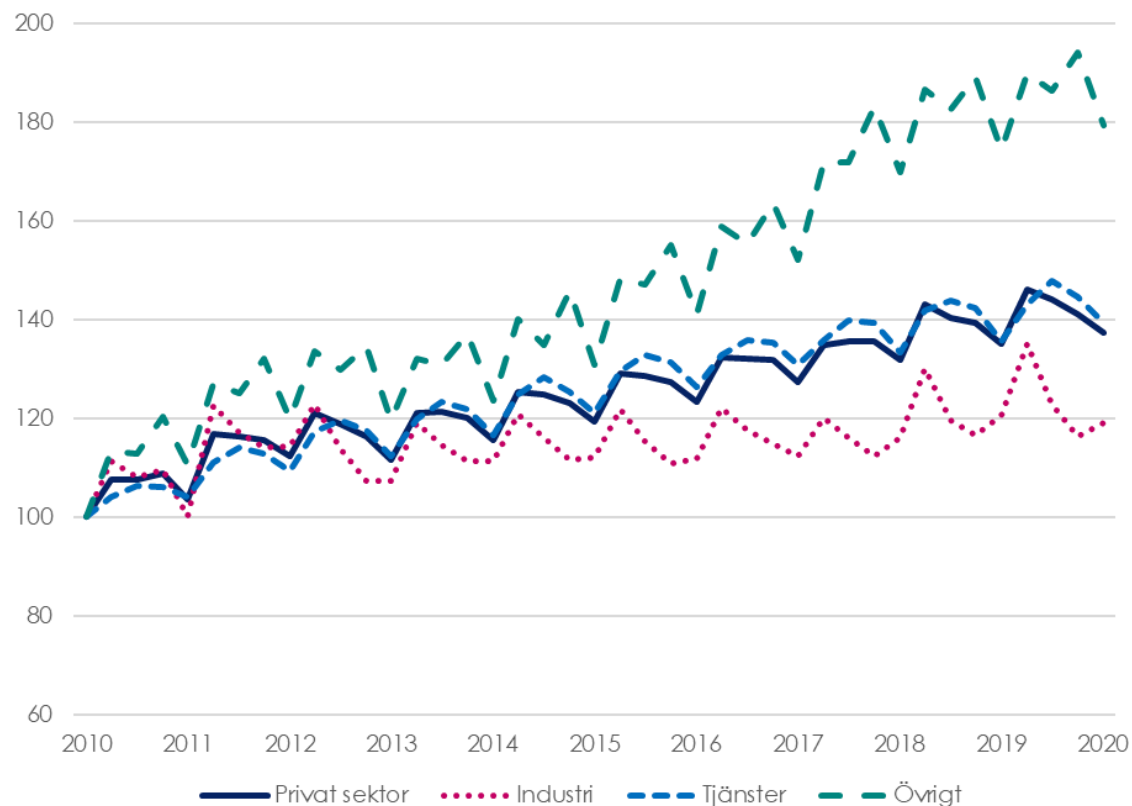
	2020 kv1	Förändring	Förändring (%)	
	tkr	-1 år (mdkr)	-1 år	-5 år
Sverige	94,0	3,3	3,7	17,4
Stockholmsregionen	100,5	3,7	3,8	17,0
Södermanlands län	73,8	-1,2	-1,6	17,1

Lönesumma per invånare

	2020 kv1	Förändring	Förändring (%)	
	tkr	-1 år (mdkr)	-1 år	-5 år
Sverige	45,9	1,3	2,9	18,2
Stockholmsregionen	50,4	1,5	3,1	18,6
Södermanlands län	32,7	0,3	0,9	12,0

Lönesumma efter sektor

Lönesumma i privat sektor efter näringsgren, Södermanlands län
Index 100 = 2010 kv1



Källa: Statistiska centralbyrån (Lönesummor nattbefolkning, arbetsgivaravgifter och preliminär A-skatt, LAPS)

Lönesumma efter sektor	2020 kv1	Förändring	Förändring (%)	
	mdkr	-1 år (mdkr)	-1 år	-5 år
Sverige				
Privat sektor	345,0	13,9	4,2	25,8
<i>Industri</i>	68,3	1,5	2,2	12,3
<i>Tjänster</i>	240,3	11,1	4,9	28,8
<i>Övrigt*</i>	36,4	1,3	3,8	35,4
Offentlig sektor	130,0	3,2	2,5	23,6
Totalt	475,0	17,2	3,8	25,2
Stockholmsregionen				
Privat sektor	179,1	6,9	4,0	26,5
<i>Industri</i>	26,5	0,7	2,9	6,2
<i>Tjänster</i>	135,9	5,7	4,4	30,2
<i>Övrigt*</i>	16,7	0,4	2,6	36,8
Offentlig sektor**	57,3	2,6	4,8	27,3
Totalt	236,4	9,5	4,2	26,7
Södermanlands län				
Privat sektor	6,2	0,1	1,6	15,1
<i>Industri</i>	1,8	0,0	-1,2	6,3
<i>Tjänster</i>	3,5	0,1	2,8	14,9
<i>Övrigt*</i>	0,9	0,0	2,8	37,0
Offentlig sektor**	3,5	0,1	2,1	25,7
Totalt	9,7	0,2	1,8	18,7

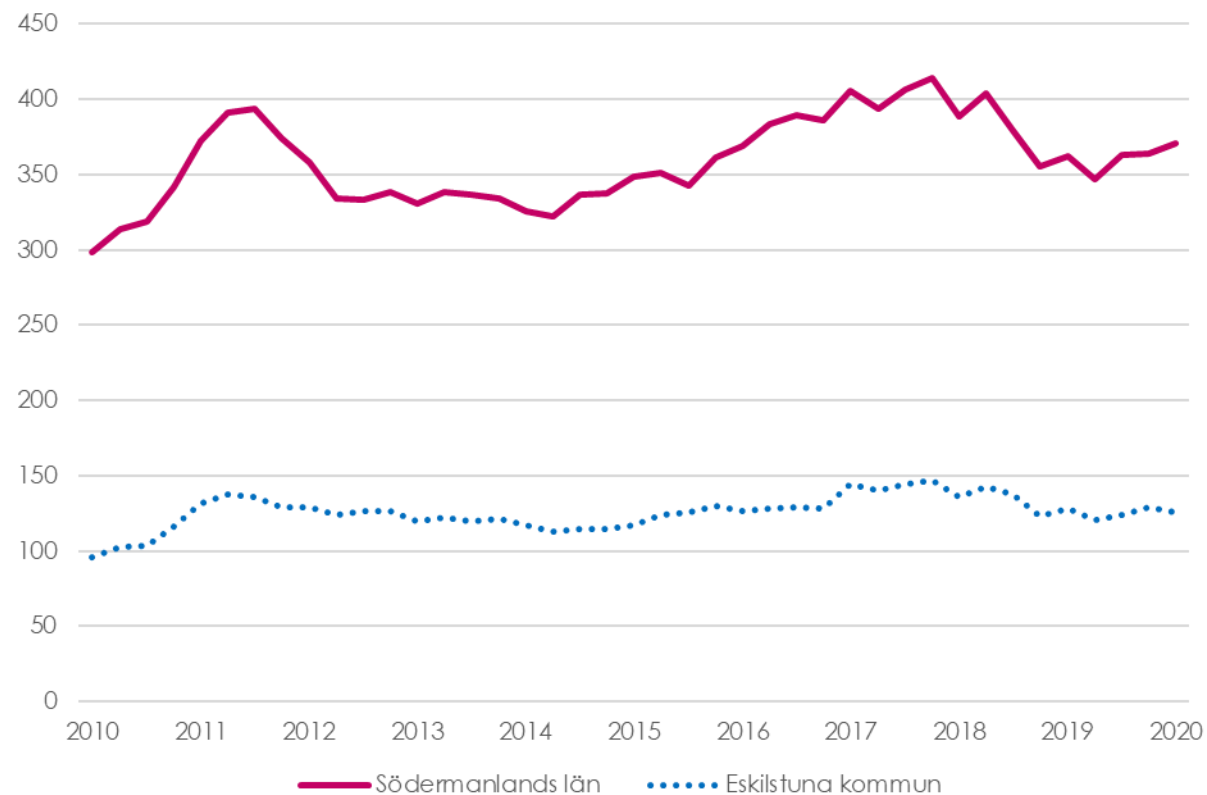
*I övrigt ingår jordbruk, skogsbruk och fiske, byggverksamhet samt okänd näringsgren

**fr.o.m Q3 2019 redovisar Försvarsmakten samtliga anställda i Stockholm vilket påverkar lönesummorna för statlig och därmed också offentlig sektor. Detta innebär att statistiken ej är jämförbar med tidigare kvartal.

Nyföretagande

Nyregistrerade företag

Säsongrensade värden (glidande medelvärde)



Källa: Bolagsverket

- Nyföretagandet ökade med 6 procent under helåret, vilket är något lägre än övriga Stockholmsregionen.
- 354 av 473 nystartade företag var aktiebolag.

Nyregistrerade företag

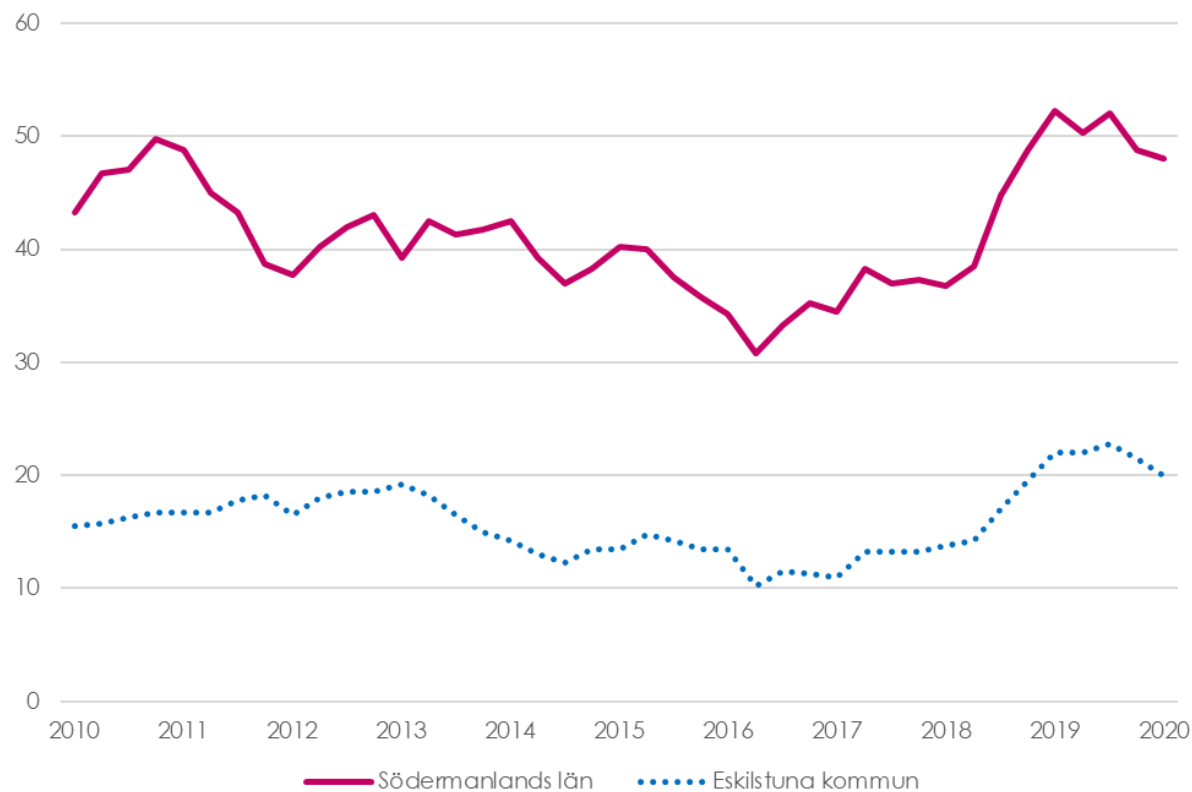
	Antal	Förändring (%)		R12*	
		-1 år	-5 år	Antal	Utv., %
Sverige	21 225	11	19	66 638	2
Stockholmsregionen	11 130	13	19	35 152	3
Södermanlands län	473	6	16	1 482	2
Eskilstuna kommun	154	-8	10	503	-2

* De fyra senaste kvartalen

Företagskonkurser

Företagskonkurser

Säsongsrensade värden (glidande medelvärde)



Källa: Statistiska centralbyrån (Konkurser och offentliga ackord)

- Till skillnad från Stockholmsregionen i stort har företagskonkurserna avtagit med 6 procent sett till samma period förra året.
- Antalet konkurser minskade som mest inom Detaljhandel.

Företagskonkurser

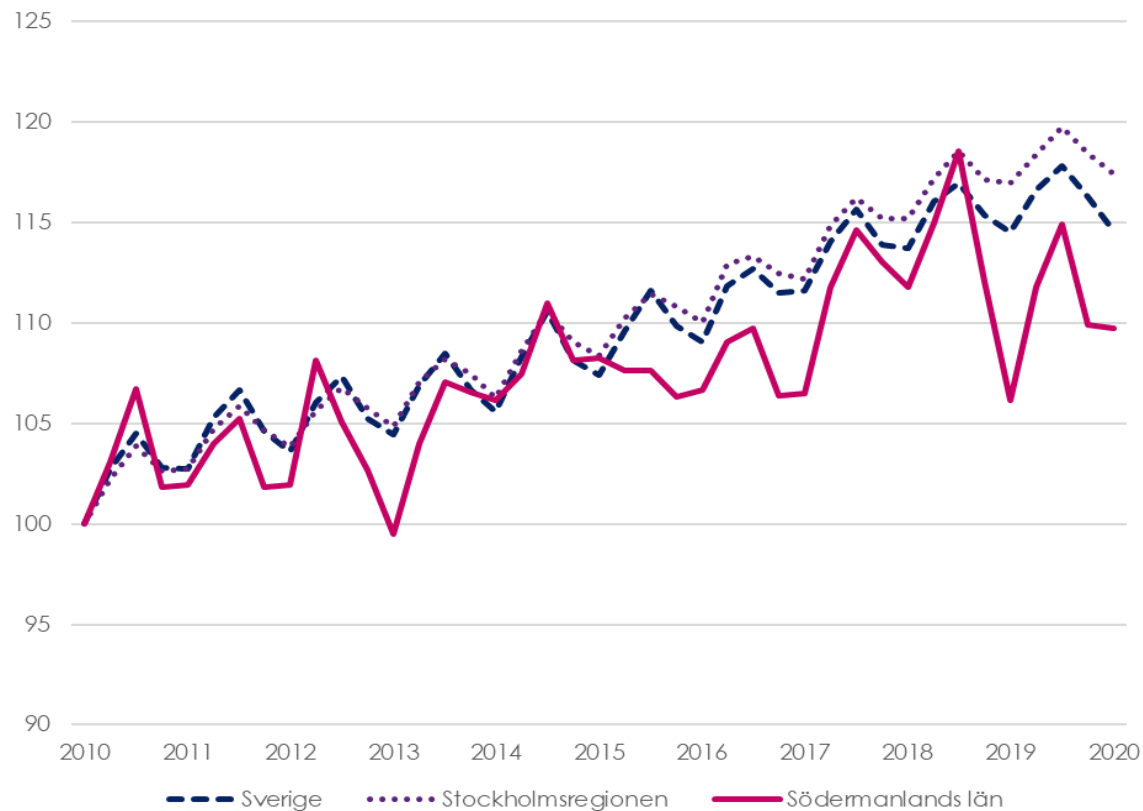
	Antal	Förändring (%)		R12*	
		-1 år	-5 år	Antal	Utv., %
Sverige	2 111	13	31	8 022	5
Stockholmsregionen	1 040	8	29	4 222	6
Södermanlands län	44	-6	0	192,0	-8
Eskilstuna kommun	17	-26	42	80,0	-9

* De fyra senaste kvartalen

Sysselsättning

Sysselsatta invånare

Index 100 = 2010 kv1



Källa: Statistiska centralbyrån (Arbetskraftsundersökningarna, AKU)

- Antalet sysselsatta invånare ökade med 4 300 personer eller 3,4 procent under kvartalet.
- Sysselsättningen ökade som mest inom Personliga och kulturella tjänster samt Offentlig förvaltning.

Sysselsättning

	Antal	Förändring	
		-1 år (antal)	-5 år (%)
Sverige	5 055 500	3 000	0,1
Stockholmsregionen	2 352 600	9 500	0,4
Södermanlands län	132 000	4 300	3,4

Sysselsättning efter bransch

Södermanlands län	Antal	Förändring (antal)		Förändring (%)	
	2020 kv1	-1 år	- 1 år	- 1 år	-5 år
Jordbruk, skogsbruk och fiske	i.u.	i.u.	i.u.	i.u.	i.u.
Tillverkn. och utvinning, energi och miljö	18 800	900	5,0	1,6	
Tillverkn. av verkstadsvaror	10 100	400	4,1	-5,6	
Byggverksamhet	11 100	-2 100	-15,9	14,4	
Handel	15 900	900	6,0	3,9	
Transport	7 200	700	10,8	-8,9	
Hotell och restaurang	i.u.	i.u.	i.u.	i.u.	
Information och kommunikation	i.u.	i.u.	i.u.	i.u.	
Personliga och kulturella tjänster	8 500	2 900	51,8	44,1	
Finansiell verksamhet, företagstjänster	15 900	1 900	13,6	-4,8	
Offentlig förvaltning	11 100	2 000	22,0	58,6	
Utbildning	12 300	-3 500	-22,2	-20,1	
Vård och omsorg	23 200	-2 400	-9,4	8,4	
Uppgift saknas	i.u.	i.u.	i.u.	i.u.	
Sysselsatta i Sverige	131 600	4 300	3,4	1,4	
Sysselsatta utomlands	i.u.	i.u.	i.u.	i.u.	
Total	132 000	4 300	3,4	1,4	

Källa: Statistiska centralbyrån (Arbetskraftsundersökningarna, AKU)

Sysselsättning efter yrke

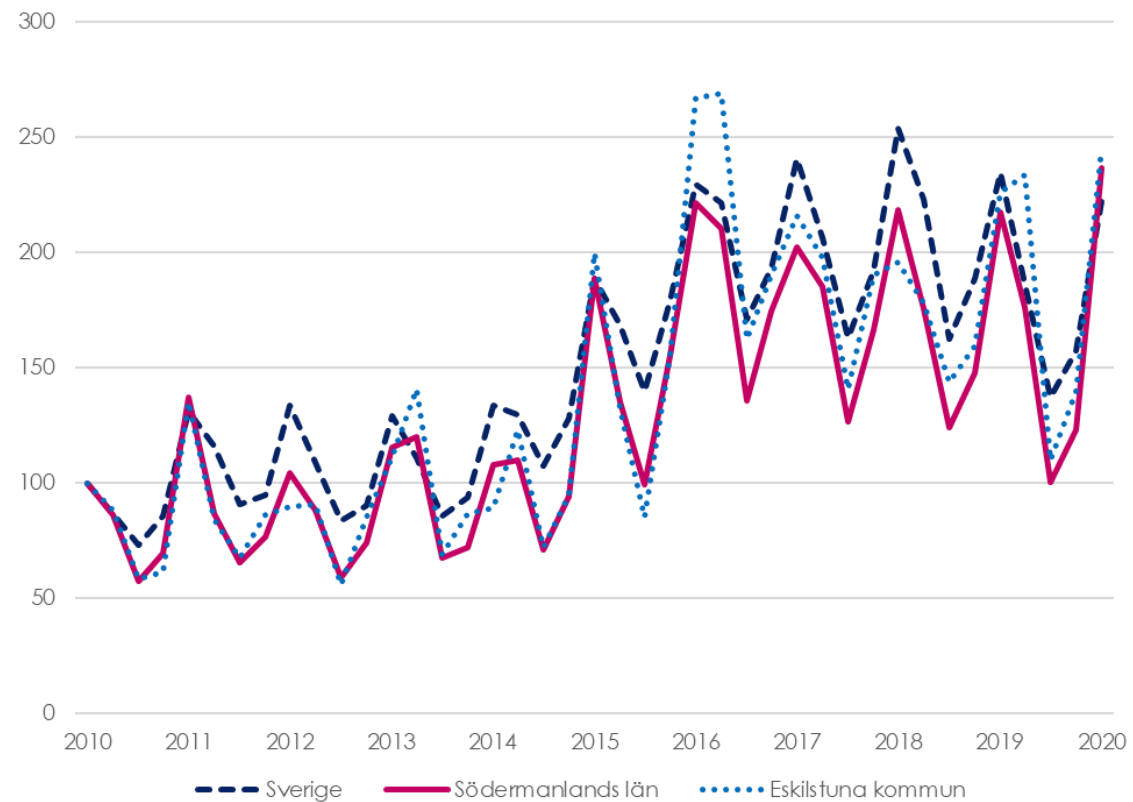
Södermanlands län	Antal	Förändring -1år	
	2020 kv1	Antal	%
Militärt arbete	i.u	i.u	i.u
Chefsyrken	8 800	0	0,0
Yrken med krav på fördjupad högskolekompetens	31 200	600	2,0
Yrken med krav på högskolekompetens eller motsvarande	22 900	-1 100	-4,6
Yrken inom administration och kundtjänst	7 600	200	2,7
Service-, omsorgs- och försäljningsarbete	27 500	2 100	8,3
Yrken inom lantbruk, trädgård, skogsbruk och fiske	i.u	i.u	i.u
Yrken inom byggverksamhet och tillverkning	15 000	-1 000	-6,3
Yrken inom maskinell tillverkning och transport med mera	8 700	-1 500	-14,7
Yrken med krav på kortare utbildning eller introduktion	6 300	-1 900	-23,2
Uppgift saknas	i.u	i.u	i.u
Sysselsatta i Sverige	131 600	4 300	3,4
Sysselsatta utomlands	i.u	i.u	i.u
Total	132 000	4 300	3,4

Källa: Statistiska centralbyrån (Arbetskraftsundersökningarna, AKU)

Lediga jobb

Nyanmälda platser på arbetsförmedlingen

Index 100 = 2010 kv1



Källa: Arbetsförmedlingen

- Södermanland och Eskilstuna gick emot trenden och Antalet lediga jobb ökade under första kvartalet.
- De lediga jobben ökade som mest inom Finansiell verksamhet, företagstjänster samt Vård och omsorg.

Lediga jobb

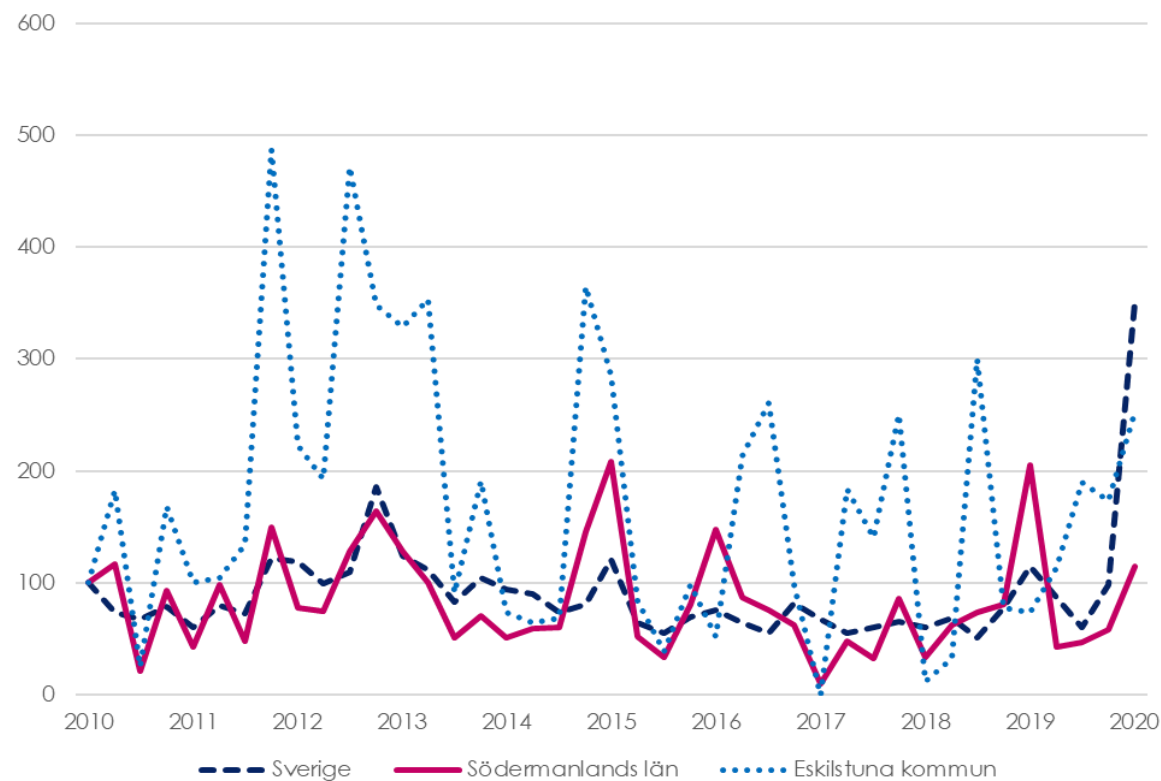
	Antal	Förändring (%)		R12*	
		-1 år	-5 år	Antal	Utv., %
Sverige	354 404	-5	18	1 120 534	-13
Stockholmsregionen	166 289	-5	14	541 570	-11
Södermanlands län	11 169	9	25	30 041	-4
Eskilstuna kommun	5 108	8	23	15 180	3

* De fyra senaste kvartalen

Varslade personer

Varslade personer

Index 100 = 2010 kv1



Källa: Arbetsförmedlingen

- Antalet varslade personer minskade med 44 procent i länet, men ökade kraftigt i Eskilstuna.
- Södermanland är det enda länet där varslen minskar under kvartalet.

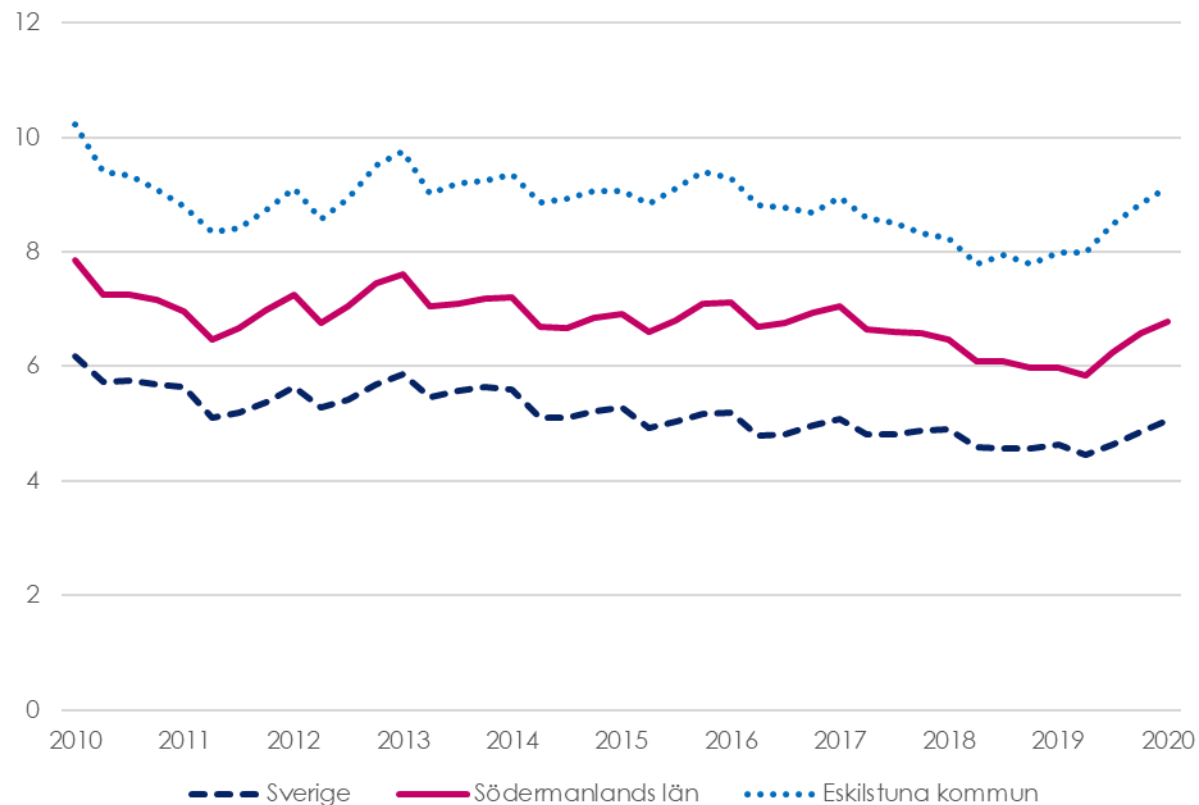
Varslade personer

	Antal	Förändring (%)		R12*	
		-1 år	-5 år	Antal	Utv., %
Sverige	48 899	207	192	82 961	91
Stockholmsregionen	31 356	217	248	50 357	113
Södermanlands län	447	-44	-45	1 021	-38
Eskilstuna kommun	169	245	-12	488	51

* De fyra senaste kvartalen

Arbetslöshet

Arbetslöshet i förhållande till befolkningen (%), 15-74 år



Källa: Arbetsförmedlingen och Statistiska centralbyrån

- Arbetslösheten ökar med 0,8%-enheter i länet till 6,8 procent.
- Trosa kommun svarade för länets lägsta arbetslöshet (2,6%).

Arbetslöshet

	Antal	Förändring	Arbetslösa i förh. till befolkningen, 15-74 år		
			2020 kv1	-1 år	-5 år
Sverige	382 161	34 173	5,1	4,6	5,3
Stockholmsregionen	170 464	30 413	5,0	4,5	5,0
Södermanlands län	14 394	1 724	6,8	6,0	6,9
Eskilstuna kommun	7 039	887	9,1	8,0	9,1

Arbetslöshet efter kategori

Södermanlands län	Antal	Förändring (antal)		Förändring (%)	
	2020 kv1	-1 år	-1 år	-5 år	-5 år
Öppet arbetslösa	7 392	1 538	26,3	9,0	
varav långtidsarbetslösa	2 808	679	31,9	36,5	
varav ungdomsarbetslösa	999	312	45,4	-2,3	
Aktivitetsstöd	7 002	187	2,7	-6,1	
varav ungdomsarbetslösa med aktivitetsstöd	1 067	16	1,6	-44,5	
Totalt antal arbetslösa	14 394	1 724	13,6	1,1	

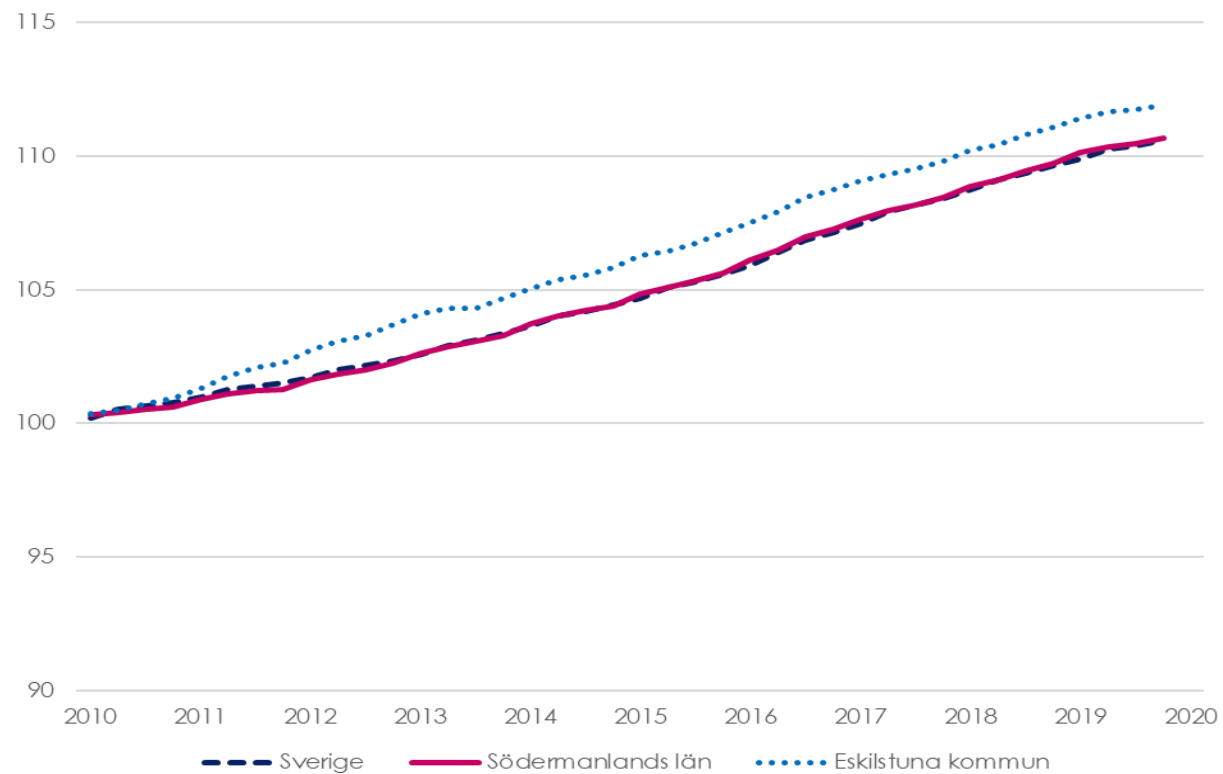
Eskilstuna kommun	Antal	Förändring (antal)		Förändring (%)	
	2020 kv1	-1 år	-1 år	-5 år	-5 år
Öppet arbetslösa	3 559	617	21,0	5,3	
varav långtidsarbetslösa	1 451	289	24,9	24,2	
varav ungdomsarbetslösa	431	117	37,4	-8,4	
Aktivitetsstöd	3 480	270	8,4	2,5	
varav ungdomsarbetslösa med aktivitetsstöd	407	-40	-9,0	-51,0	
Totalt antal arbetslösa	7 039	887	14,4	3,9	

Källa: Arbetsförmedlingen

Befolkning

Befolkningsutveckling

Index 100 = 2010 kv1



Källa: Statistiska centralbyrån

- Antalet invånare i Södermanland ökar i samma takt som landet som helhet – 0,9 procent.

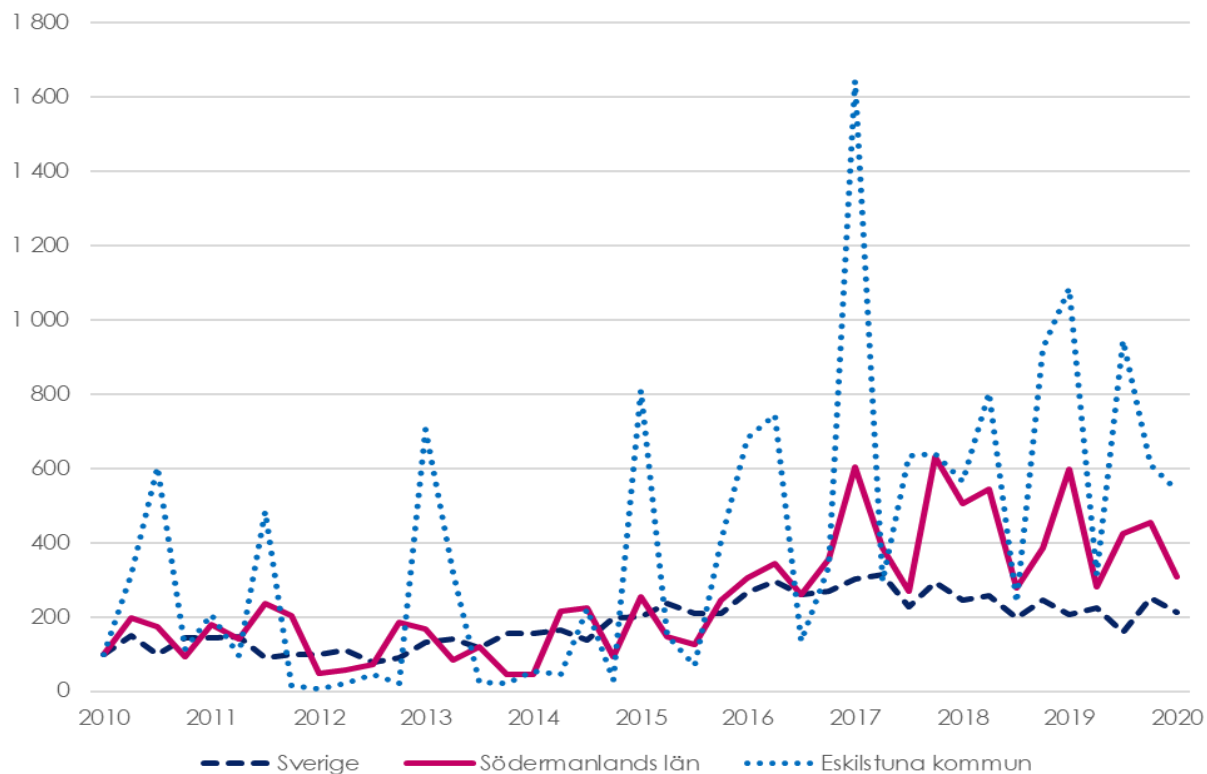
Befolkning

	2020 kv1	Förändring -1 år	Förändring (%)	
	(i tusental)		-1 år	-5 år
Sverige	10 343,4	88,3	0,9	5,9
Stockholmsregionen	4 688,6	48,3	1,0	6,8
Södermanlands län	298,0	2,6	0,9	6,0
Eskilstuna kommun	107,0	0,8	0,7	5,8

Bostadsbyggande

Påbörjade lägenheter

Index 100 = 2010 kv1



Källa: Statistiska centralbyrån

- Bostadsbyggandet halverades i både länet och Eskilstuna under första kvartalet..
- I 2 av länets 9 kommuner har bostadsbyggandet ökat under årets första kvartal.

Bostadsbyggande

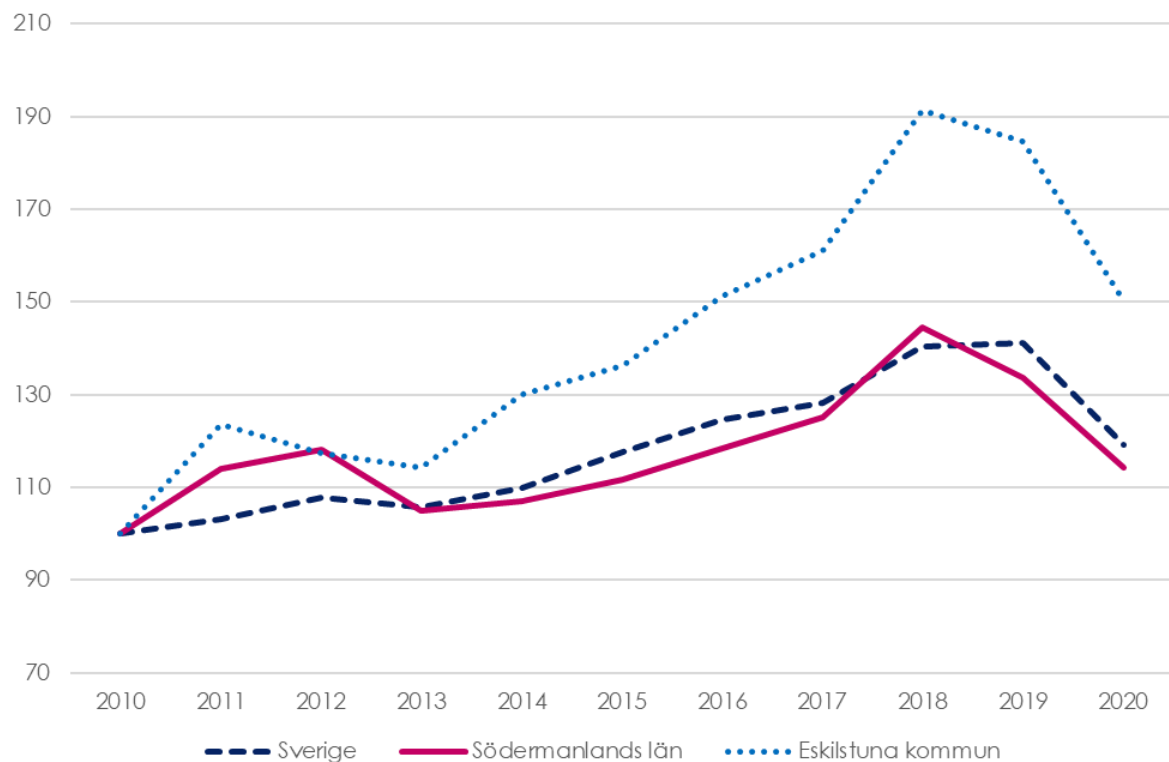
	Antal	Förändring (%)		R12*	
		-1 år	-5 år	Antal	Utv., %
	2020 kv1				
Sverige	11 855	2	5	47 495	-6
Stockholmsregionen	5 811	12	-18	24 111	7
Södermanlands län	341	-48	21	1 628	-19
Eskilstuna kommun	108	-50	-33	482	-21

* De fyra senaste kvartalerna

Kommersiella övernattningar

Kommersiella övernattningar (hotell, vandrarhem, och stugbyar för kommun exkl. camping)

Index 100 = 2010 kv1



Källa: Statistiska centralbyrån och Tillväxtverket

Kommersiella övernattningar

	2020 kv1	Förändring (%)		R12*	
	(i tusental)	-1 år	-5 år	(tusental)	Utv., %
Sverige	8 154	-16	1	45 016	0
Stockholmsregionen	4 093	-18	-2	21 713	-1
Södermanlands län	120	-15	2	754	-3
Varav utländska	15	27	33	110	21
Eskilstuna kommun	41	-19	10	235	-6
Varav utländska	5	-11	-2	32	-14

* De fyra senaste kvartalen

**För utländska gästnätter
exklusive camping

Företagande

Kommunerna i Södermanlands län



 Stockholm
The Capital of Scandinavia

	Nyregistrerade företag		Företagskonkurser	
	Antal	Förändring %	Antal	Förändring (%)
	2020 kv1	-1 år	2020 kv1	-1 år
Södermanlands län	473	6	44	-6
Eskilstuna	154	-8	17	-26
Flen	31	19	1	i.u
Gnesta	17	31	0	i.u
Katrineholm	40	-5	7	40
Nyköping	89	13	7	17
Oxelösund	10	11	1	0
Strängnäs	87	9	5	-38
Trosa	34	127	6	500
Vingåker	11	-27	0	i.u

Källa: Bolagsverket

Arbetsmarknad

Kommunerna i Södermanlands län



Stockholm
The Capital of Scandinavia

	Nyanmälda platser		Varslade personer	
	Antal	Förändring %	Antal*	Förändring (%)
	2020 kv1	-1 år	2020 kv1	-1 år
Södermanlands län	11 169	9	447	-44
Vingåker	278	-6	0	i.u
Gnesta	201	22	54	i.u
Nyköping	2 047	5	97	-83
Oxelösund	409	-63	5	i.u
Flen	580	110	9	-55
Katrineholm	958	38	69	245
Eskilstuna	5 108	8	169	245
Strängnäs	1 212	51	11	i.u
Trosa	376	41	25	i.u

Källa: Arbetsförmedlingen

*Varsel ska anmälas till arbetsförmedlingen om du inom ett län avser att säga upp eller minska arbetstiden för minst fem anställda eller fler. Som arbetsgivare är man inte skyldig att specificera vilken kommun ett varsel gäller. Därför summerar kommunernas siffror inte alltid till länet.

Arbetsmarknad

Kommunerna i Södermanlands län



	Arbetslöshet (antal pers.)		Arbetslöshet (andel av bef.)	
	Antal	Förändring %	% av bef.	Förändring (p.e.)
	2020 kv1	-1 år	2020 kv1	-1 år
Södermanlands län	14 394	13,6	6,8	0,8
Vingåker	374	9,4	5,8	0,5
Gnesta	275	10,5	3,4	0,3
Nyköping	2 246	19,7	5,6	0,9
Oxelösund	620	13,3	7,5	1,0
Flen	918	5,5	7,9	0,5
Katrineholm	1 513	8,0	6,1	0,5
Eskilstuna	7 039	14,4	9,1	1,1
Strängnäs	1 158	14,6	4,4	0,5
Trosa	252	13,0	2,6	0,2

Källa: Arbetsförmedlingen och Statistiska centralbyrån

Befolkning och bostäder

Kommunerna i Södermanlands län



 **Stockholm**
The Capital of Scandinavia

	Befolkning		Påbörjade lägenheter	
	Antal	Förändring %	Antal	Förändring (%)
	2020 kv1	-1 år	2020 kv1	-1 år
Södermanlands län	298 049	0,9	341	-50
Eskilstuna	107 001	0,7	108	-47
Vingåker	9 076	-0,3	3	50
Gnesta	11 366	0,9	0	i.u
Nyköping	56 699	0,7	142	-14
Oxelösund	12 006	-0,3	1	-50
Flen	16 593	-0,2	1	i.u
Katrineholm	34 813	0,6	5	67
Strängnäs	36 633	2,0	38	-68
Trosa	13 862	3,6	43	-65

Källa: Statistiska centralbyrån

Kommersiella övernattningar

Kommunerna i Södermanlands län



 **Stockholm**
The Capital of Scandinavia

Kommersiella övernattningar*

Tusental

Förändring %

2020 kv1

-1 år

	Tusental	Förändring %
	2020 kv1	-1 år
Södermanland	120	-15
Eskilstuna	41	i.u.
Flen	8	25
Gnesta	4	i.u.
Katrineholm	10	5
Nyköping	39	-18
Oxelösund	i.u.	i.u.
Strängnäs	6	-20
Trosa	6	-18
Vingåker	i.u.	i.u.

* Länstotal inkl. camping.
Kommunvärden exkl. camping.
i.u. = av SCB censurerat värde till följd av färre än fem öppna anläggningar.

Stockholm Business Region

Stockholm Business Region är Stockholms stads näringslivsbolag med ansvar för strategisk utveckling och internationell marknadsföring av Stockholm, under varumärket Stockholm - The Capital of Scandinavia.

Bolaget ägs av Stockholms stad och har två dotterbolag, Invest Stockholm och Visit Stockholm.

Samtliga rapporter finns tillgängliga på <http://stockholmbusinessalliance.se/hittamaterial/konjunkturrapporter/>

Frågor kan ställas till Stefan Frid på Invest Stockholm.

Ansvarig utgivare: Staffan Ingvarsson, VD Stockholm Business Region

Stockholm Business Region
P.O. Box 16282
SE-103 25 Stockholm, Sweden
Telefon + 46 8 508 280 00
www.visitstockholm.com
www.investstockholm.com
www.stockholmbusinessregion.se

