

A scenic view of the Stockholm skyline at sunset. The sky is a mix of orange, yellow, and blue, with the sun low on the horizon. In the foreground, a marina is filled with numerous sailboats, their masts and rigging silhouetted against the water. The water reflects the colors of the sky and the dark shapes of the boats. In the background, the city skyline is visible, featuring several prominent buildings, including a tall, thin tower and a church with a large, rounded dome. The overall atmosphere is calm and picturesque.

**Stockholm**  
The Capital of Scandinavia

# Västmanlands- konjunkturen

Västmanlands län, 2020 kv1

2020-07-02

Stockholm Business Region



# Om rapporten

Rapporten är utgiven av Stockholm Business Region och publiceras fyra gånger per år. Rapporten omfattar Västmanlands län och Västerås kommun.

Statistiken bygger på uppgifter från Statistiska centralbyrån, Arbetsförmedlingen och Bolagsverket.

I rapporten jämförs främst utvecklingen med samma kvartal föregående år, exempelvis kvartal 1 jämförs med kvartal 1 tidigare år osv. För vissa indikatorer presenteras även totala rullande 12-värden där de fyra senaste kvartalen summeras för att få mer stabilitet i trenden. Dessa jämförs då med föregående fyra kvartal. Diagrammen som visar absoluta värden är säsongrensade för att visa trenden. Övriga diagram har indexerade värden som visar procentuella förändringen från startåret med värde 100, motsvarande kvartal för 10 år sedan.

Stockholmsregionen omfattar Stockholms län, Uppsala län, Södermanlands län, Östergötlands län, Örebro län, Västmanlands län, Gävleborgs län och Dalarnas län.

Läs samtliga konjunkturrapporter som tas fram inom ramen för partnerskapet Stockholm Business Alliance här: <http://stockholmbusinessalliance.se/hitta-material/konjunkturrapporter/>

Frågor kan ställas till Stefan Frid på Invest Stockholm.  
Ansvarig utgivare: Staffan Ingvarsson, VD Stockholm Business Region.

## Konjunkturläget i Västmanland, 2020 kv1

Nyckeltal	Västmanlands län		Västerås kommun	
	Värde 2020 kv1	Förändring (%) -1 år	Värde 2020 kv1	Förändring (%) -1 år
Lönesumma privat sektor (mdkr)	8	6,2 ▲	-	-
Nya företag	499	31 ▲	340	34 ▲
Företagskonkurser	47	27 ▲	30	58 ▲
Sysselsatta	129 100	2,7 ▲	-	-
Nyanmälda platser	8 932	7 ▲	5 555	1 ▲
Varsel	520	131 ▲	349	113 ▲
Arbetslöshet (%)	6,2	0,6 p.e* ▲	6,3	0,6 p.e* ▲
Befolkning (tusental)	276,4	0,7 ▲	154,6	1,2 ▲
Påbörjade lägenheter	412	65 ▲	389	81 ▲
Kommersiella övernattningar (tusental)	135	-9 ▼	106	-6 ▼

\* Förändring i arbetslösheten visas i procentenheter, ej i procent

## Stabilt trots begynnande Covid-19 pandemi

Konjunkturindikatorerna har sedan tidigare visat på en pågående ekonomisk avmattning, där Covid-19 pandemin accelererat utvecklingen. För Västmanland är läget ännu tämligen stabilt med stigande lönesumma, ökat nyföretagande och fler sysselsatta invånare. Länet följer dock den negativa trenden för regionen och riket med kraftig ökning av antalet varslade personer och stigande arbetslöshet, vilket indikerar en lägre ekonomisk aktivitet framgent.

Lönesumman i privat sektor ökar med 6,2 procent jämfört med motsvarande kvartal 2019. Lönesumman ökade även totalt samt per invånare och sysselsatt. Antalet nystartade stiger med drygt 30 procent, men företagskonkurserna ökade nästan lika mycket. Det är framförallt inom branscherna detaljhandel (utom med motorfordon) och Parti - & provisionshandel (utom med motorfordon) som konkurserna ökar.

Sysselsättningstillväxten är fortsatt positiv och ökade med 2,7 procent i länet. Likaså ökade antalet lediga jobben med 7 procent. I likhet med de flesta andra län i Stockholmsregionen ökar däremot arbetslösheten tillsammans med en kraftig ökning av antalet varslade personer. Däremot är utvecklingen av antalet varslade personer inte lika dramatisk här som i Stockholmsregionen.

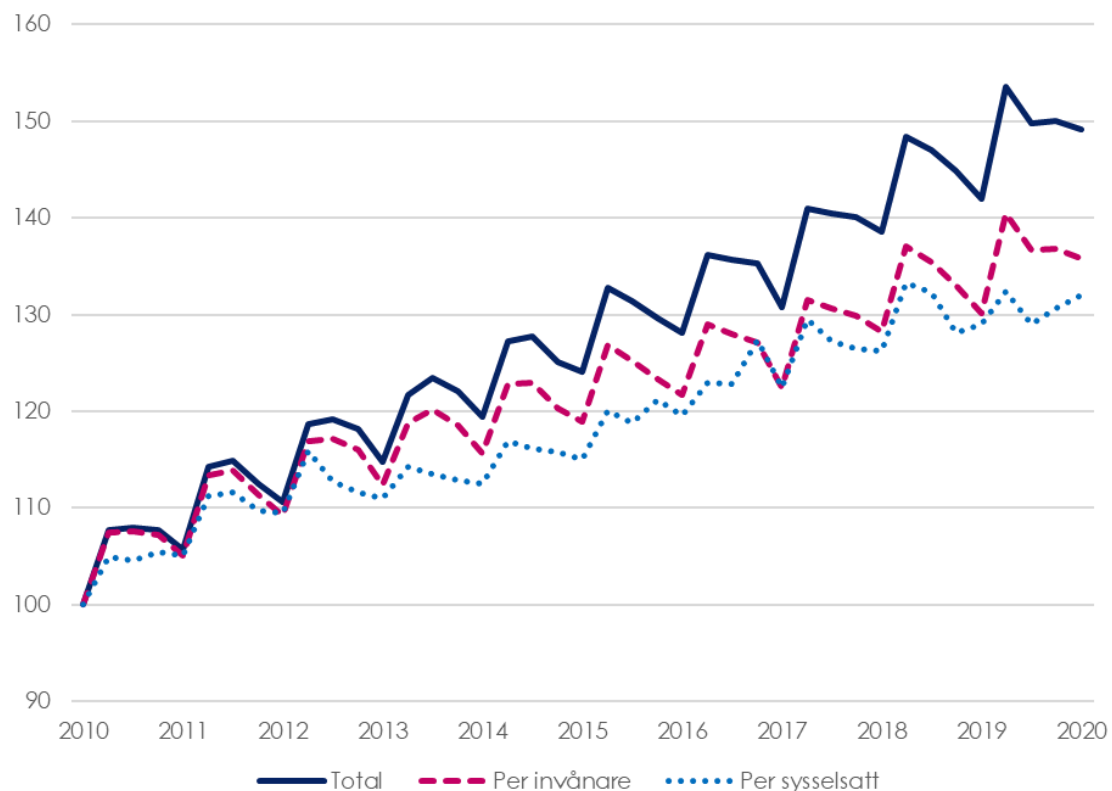
Antalet invånare i länet och Västerås kommun fortsätter att öka jämfört med samma period 2019. Likaså håller bostadsbyggandet en hög takt i såväl länet som i Västerås under kvartalet. Besöksnäringen har drabbats hårt av Covid-19 och gästnätterna minskade även i Västmanland och Västerås.

Staffan Ingvarsson  
VD Stockholm Business Region

# Lönesumma

## Lönesumma, Västmanlands län

Index 100 = 2010 kv1



Källa: Statistiska centralbyrån (Lönesummor nattbefolkning, arbetsgivaravgifter och preliminär A-skatt, LAPS)

### Lönesumma, total

	2020 kv1	Förändring	Förändring (%)	
	mdkr	-1 år (mdkr)	-1 år	-5 år
Sverige	475,0	17,2	3,8	25,2
Stockholmsregionen	236,4	9,5	4,2	26,7
<b>Västmanlands län</b>	<b>11,2</b>	<b>0,5</b>	<b>5,1</b>	<b>20,3</b>

### Lönesumma per sysselsatt

	2020 kv1	Förändring	Förändring (%)	
	tkr	-1 år (mdkr)	-1 år	-5 år
Sverige	94,0	3,3	3,7	17,4
Stockholmsregionen	100,5	3,7	3,8	17,0
<b>Västmanlands län</b>	<b>86,7</b>	<b>1,9</b>	<b>2,3</b>	<b>14,7</b>

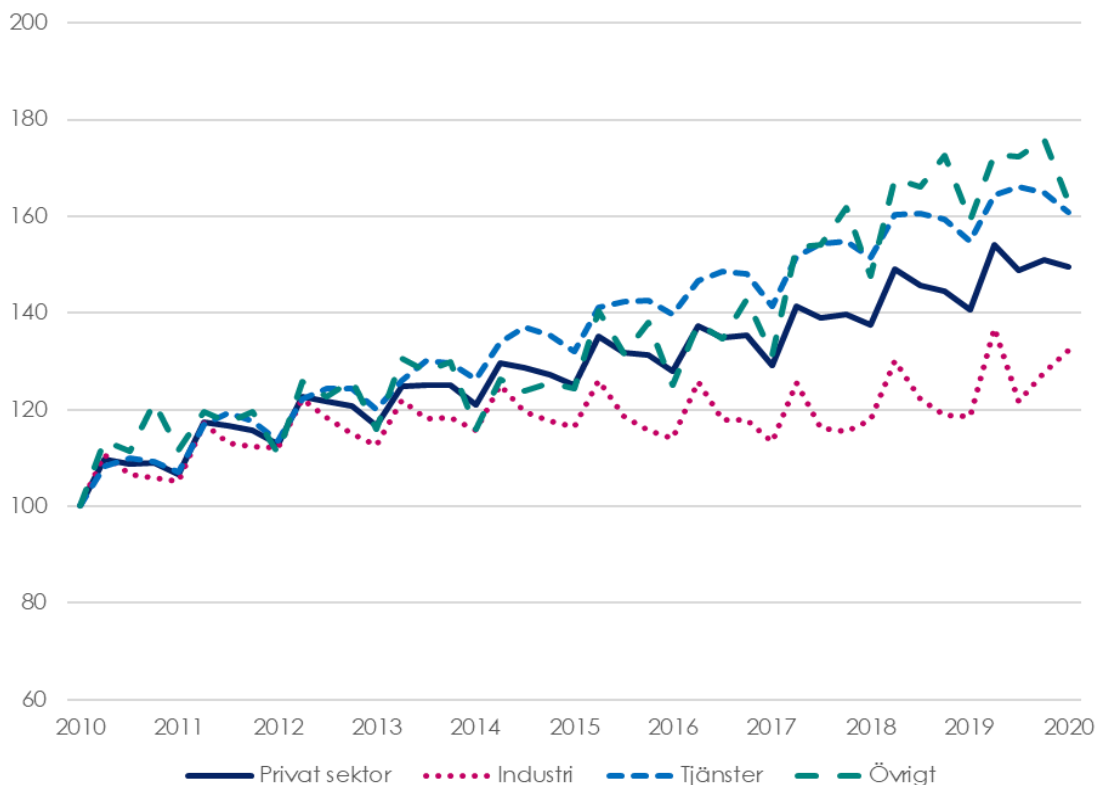
### Lönesumma per invånare

	2020 kv1	Förändring	Förändring (%)	
	tkr	-1 år (mdkr)	-1 år	-5 år
Sverige	45,9	1,3	2,9	18,2
Stockholmsregionen	50,4	1,5	3,1	18,6
<b>Västmanlands län</b>	<b>40,5</b>	<b>1,7</b>	<b>4,4</b>	<b>14,1</b>

# Lönesumma efter sektor

## Lönesumma i privat sektor efter näringsgren, Västmanlands län

Index 100 = 2010 kv1



Källa: Statistiska centralbyrån (Lönesummor nattbefolkning, arbetsgivaravgifter och preliminär A-skatt, LAPS)

### Lönesumma efter sektor

Lönesumma efter sektor	2020 kv1	Förändring	Förändring (%)	
	mdkr	-1 år (mdkr)	-1 år	-5 år
<b>Sverige</b>				
Privat sektor	345,0	13,9	4,2	25,8
<i>Industri</i>	68,3	1,5	2,2	12,3
<i>Tjänster</i>	240,3	11,1	4,9	28,8
<i>Övrigt*</i>	36,4	1,3	3,8	35,4
Offentlig sektor	130,0	3,2	2,5	23,6
<b>Totalt</b>	<b>475,0</b>	<b>17,2</b>	<b>3,8</b>	<b>25,2</b>
<b>Stockholmsregionen</b>				
Privat sektor	179,1	6,9	4,0	26,5
<i>Industri</i>	26,5	0,7	2,9	6,2
<i>Tjänster</i>	135,9	5,7	4,4	30,2
<i>Övrigt*</i>	16,7	0,4	2,6	36,8
Offentlig sektor**	57,3	2,6	4,8	27,3
<b>Totalt</b>	<b>236,4</b>	<b>9,5</b>	<b>4,2</b>	<b>26,7</b>
<b>Västmanlands län</b>				
Privat sektor	8,1	0,5	6,2	19,6
<i>Industri</i>	2,9	0,3	11,5	13,6
<i>Tjänster</i>	4,4	0,2	3,8	21,7
<i>Övrigt*</i>	0,9	0,0	2,5	31,0
Offentlig sektor**	3,1	0,1	2,1	22,1
<b>Totalt</b>	<b>11,2</b>	<b>0,5</b>	<b>5,1</b>	<b>20,3</b>

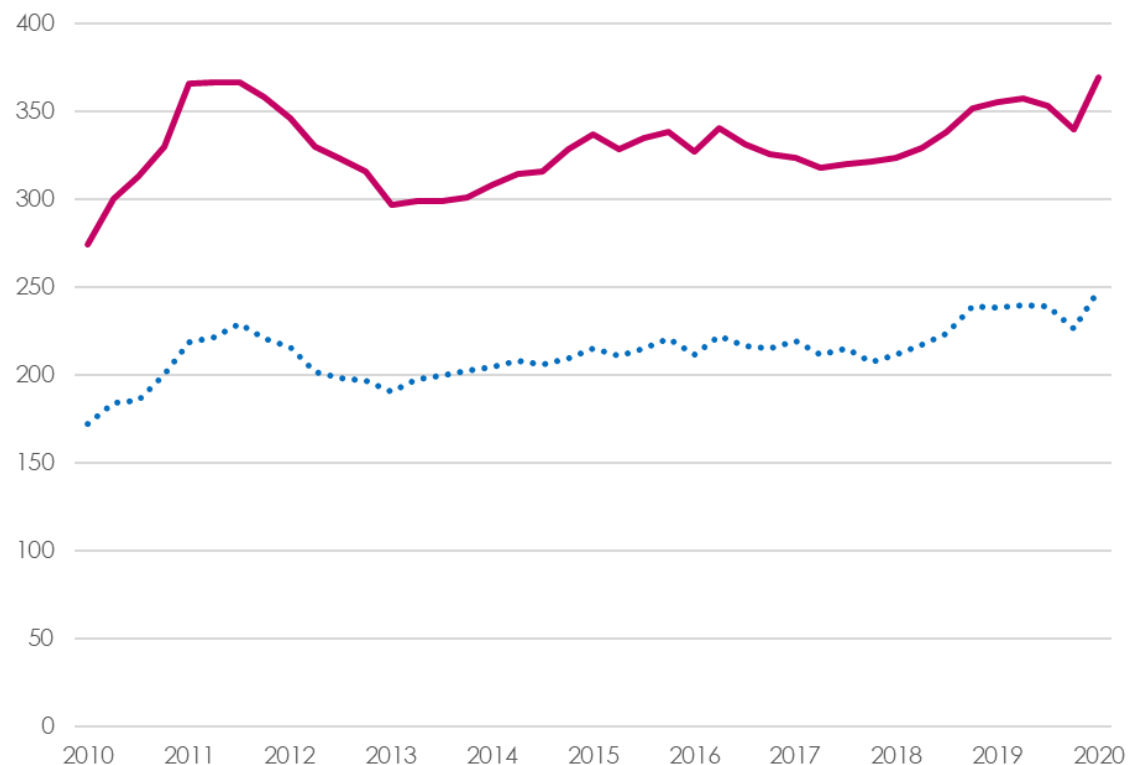
\*I övrigt ingår jordbruk, skogsbruk och fiske, byggverksamhet samt okänd näringsgren

\*\*fr.o.m. Q3 2019 redovisar Försvarsmakten samtliga anställda i Stockholm vilket påverkar lönesummorna för statlig och därmed också offentlig sektor. Detta innebär att statistiken ej är jämförbar med tidigare kvartal.

# Nyföretagande

## Nyregistrerade företag

Säsongrensade värden (glidande medelvärde)



Källa: Bolagsverket

— Västmanlands län    ..... Västerås kommun

- Nyföretagandet ökade med 31 procent i länet under kvartalet.
- Av länets samtliga nyregistrerade företag var 383 av 499 aktiebolag.

## Nyregistrerade företag

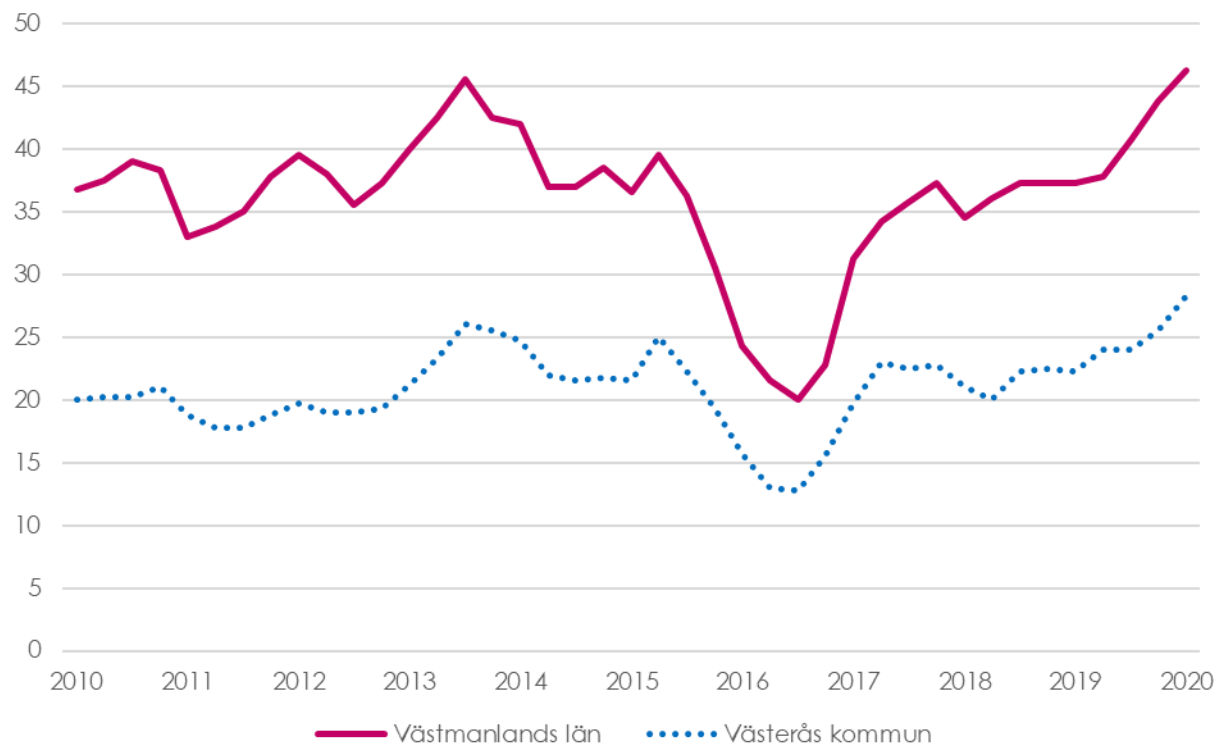
	Antal 2020 kv1	Förändring (%)		R12*	
		-1 år	-5 år	Antal	Utv., %
Sverige	21 225	11	19	66 638	2
Stockholmsregionen	11 130	13	19	35 152	3
<b>Västmanlands län</b>	<b>499</b>	<b>31</b>	<b>22</b>	<b>1 478</b>	<b>4</b>
<b>Västerås kommun</b>	<b>340</b>	<b>34</b>	<b>29</b>	<b>992</b>	<b>4</b>

\* De fyra senaste kvartalen

# Företagskonkurser

## Företagskonkurser

Säsongsrensade värden (glidande medelvärde)



Källa: Statistiska centralbyrån (Konkurser och offentliga ackord)

- Konkurserna i Västmanlands län har ökat med 27 procent under kvartalet. Företagskonkurserna befinner sig i en uppåtgående trend sedan tredje kvartalet 2016.
- Antalet konkurser ökade som mest i branscherna detaljhandel utom med motorfordon och Parti - & provisionshandel utom med motorfordon.

## Företagskonkurser

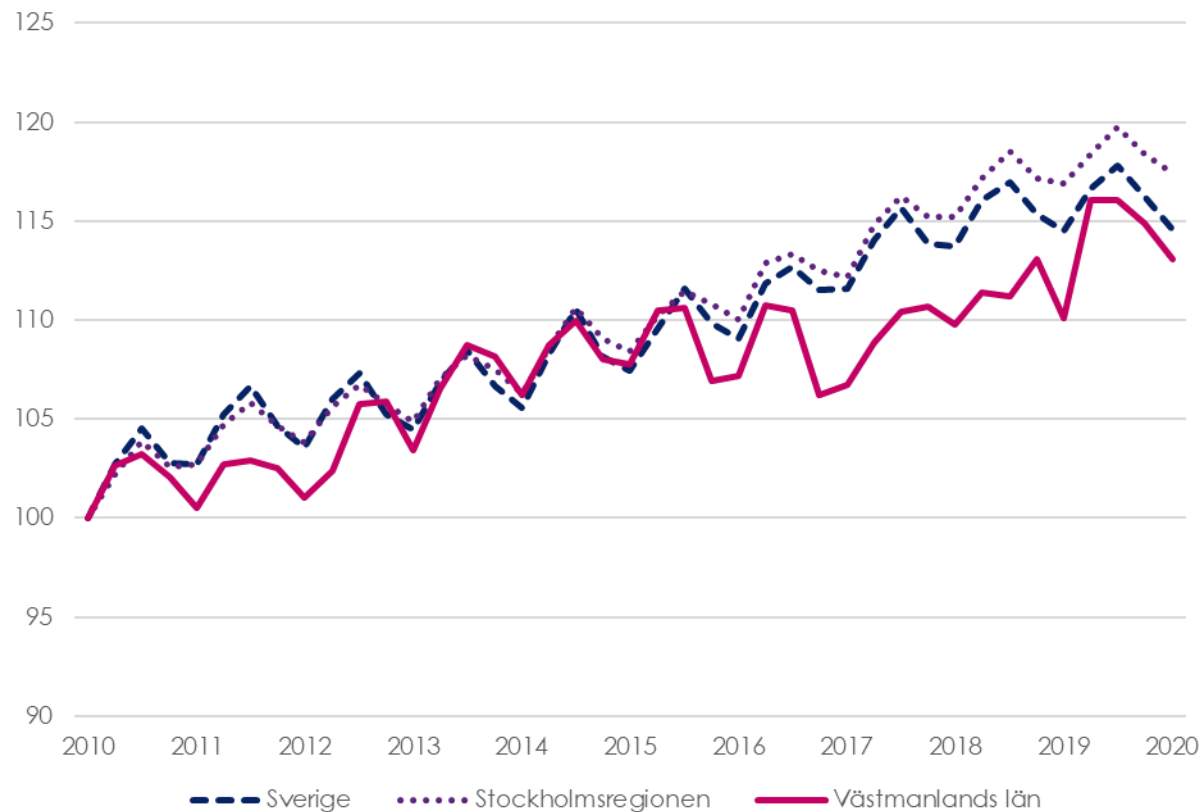
	Antal	Förändring (%)		R12*	
		2020 kv1	-1 år	- 5 år	Antal
Sverige	2 111	13	31	8 022	5
Stockholmsregionen	1 040	8	29	4 222	6
<b>Västmanlands län</b>	<b>47</b>	<b>27</b>	<b>21</b>	<b>185</b>	<b>24</b>
<b>Västerås kommun</b>	<b>30</b>	<b>58</b>	<b>25</b>	<b>113</b>	<b>27</b>

\* De fyra senaste kvartalen

# Sysselsättning

## Sysselsatta invånare

Index 100 = 2010 kv1



Källa: Statistiska centralbyrån (Arbetskraftsundersökningarna, AKU)

- Sysselsättningen ökade med 3 400 personer eller 2,7 procent för länet under årets första kvartal.
- Byggverksamhet samt Handel var de branscher som ökade mest.

## Sysselsättning

	Antal	Förändring	
		-1 år (antal)	-1 år      - 5 år
Sverige	5 055 500	3 000	0,1      6,7
Stockholmsregionen	2 352 600	9 500	0,4      8,3
<b>Västmanlands län</b>	<b>129 100</b>	<b>3 400</b>	<b>2,7</b> <b>4,9</b>



# Sysselsättning efter bransch

Västmanlands län	Antal	Förändring (antal)		Förändring (%)	
	2020 kv1	-1 år	-1 år	-1 år	-5 år
Jordbruk, skogsbruk och fiske	i.u.	i.u.		i.u.	i.u.
Tillverkn. och utvinning, energi och miljö	19 900	-300		-1,5	-8,7
Tillverkn. av verkstadsvaror	13 300	-700		-5,0	1,5
Byggverksamhet	11 700	2 800		31,5	33,0
Handel	13 800	3 300		31,4	11,3
Transport	7 100	-200		-2,7	20,3
Hotell och restaurang	i.u.	i.u.		i.u.	i.u.
Information och kommunikation	i.u.	i.u.		i.u.	i.u.
Personliga och kulturella tjänster	i.u.	-7 900		i.u.	i.u.
Finansiell verksamhet, företagstjänster	19 800	-2 400		-10,8	13,8
Offentlig förvaltning	8 200	700		9,3	9,3
Utbildning	10 600	-3 100		-22,6	-20,3
Vård och omsorg	24 400	4 100		20,2	22,6
Uppgift saknas	i.u.	i.u.		i.u.	i.u.
Sysselsatta i Sverige	128 800	3 500		2,8	4,9
Sysselsatta utomlands	i.u.	i.u.		i.u.	i.u.
<b>Total</b>	<b>129 100</b>	<b>3 400</b>		<b>2,7</b>	<b>4,9</b>

Källa: Statistiska centralbyrån (Arbetskraftsundersökningarna, AKU)

# Sysselsättning efter yrke

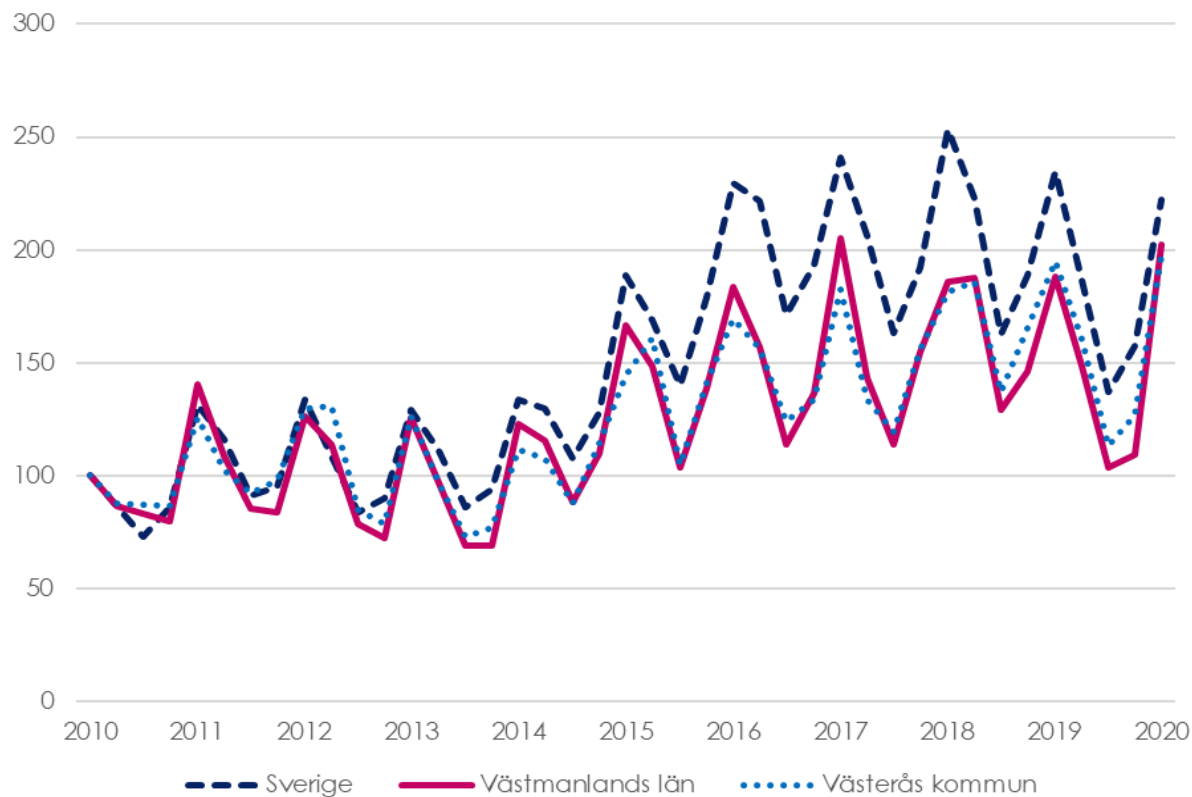
Västmanlands län	Antal	Förändring -1 år	
	2020 kv1	Antal	%
Militärt arbete	i.u.	i.u.	i.u
Chefsyrken	9 900	2 700	37,5
Yrken med krav på fördjupad högskolekompetens	29 800	-4 100	-12,1
Yrken med krav på högskolekompetens eller motsvarande	18 900	-400	-2,1
Yrken inom administration och kundtjänst	9 200	-1 400	-13,2
Service-, omsorgs- och försäljningsarbete	24 900	1 400	6,0
Yrken inom lantbruk, trädgård, skogsbruk och fiske	i.u.	i.u.	i.u
Yrken inom byggverksamhet och tillverkning	16 800	3 700	28,2
Yrken inom maskinell tillverkning och transport med mera	9 500	-1 200	-11,2
Yrken med krav på kortare utbildning eller introduktion	8 400	2 000	31,3
Uppgift saknas	i.u.	i.u.	i.u
Sysselsatta i Sverige	128 800	3 500	2,8
Sysselsatta utomlands	i.u.	i.u.	i.u
<b>Total</b>	<b>129 100</b>	<b>3 400</b>	<b>2,7</b>

Källa: Statistiska centralbyrån (Arbetskraftsundersökningarna, AKU)

# Lediga jobb

## Nyanmälda platser på arbetsförmedlingen

Index 100 = 2010 kv1



Källa: Arbetsförmedlingen

- De lediga jobben ökade för kvartalet men har minskat med 14 procent de senaste fyra kvartalen.
- Procentuellt sett ökade de lediga jobben som mest inom Transport och Tillverkning av verkstadsvaror.

### Lediga jobb

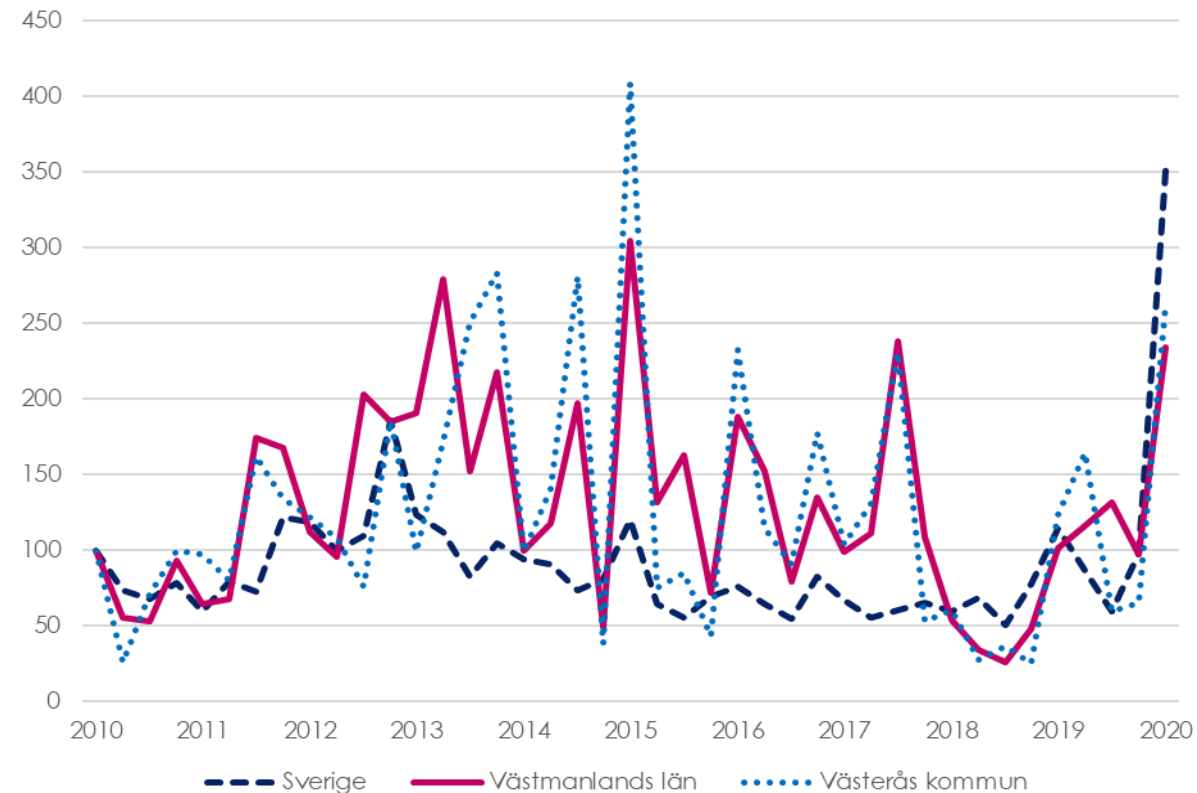
	Antal	Förändring (%)		R12*	
		-1 år	- 5 år	Antal	Utv., %
Sverige	354 404	-5	18	1 120 534	-13
Stockholmsregionen	166 289	-5	14	541 570	-11
<b>Västmanlands län</b>	<b>8 932</b>	<b>7</b>	<b>21</b>	<b>24 900</b>	<b>-14</b>
<b>Västerås kommun</b>	<b>5 555</b>	<b>1</b>	<b>36</b>	<b>16 849</b>	<b>-13</b>

\* De fyra senaste kvartalen

# Varslade personer

## Varslade personer

Index 100 = 2010 kv1



Källa: Arbetsförmedlingen

- Personer berörda av varsel har ökat kraftigt i länet under året. Utveckling gäller också för Västerås kommun.
- Varslen är däremot lägre än för Stockholmsregionen som helhet.

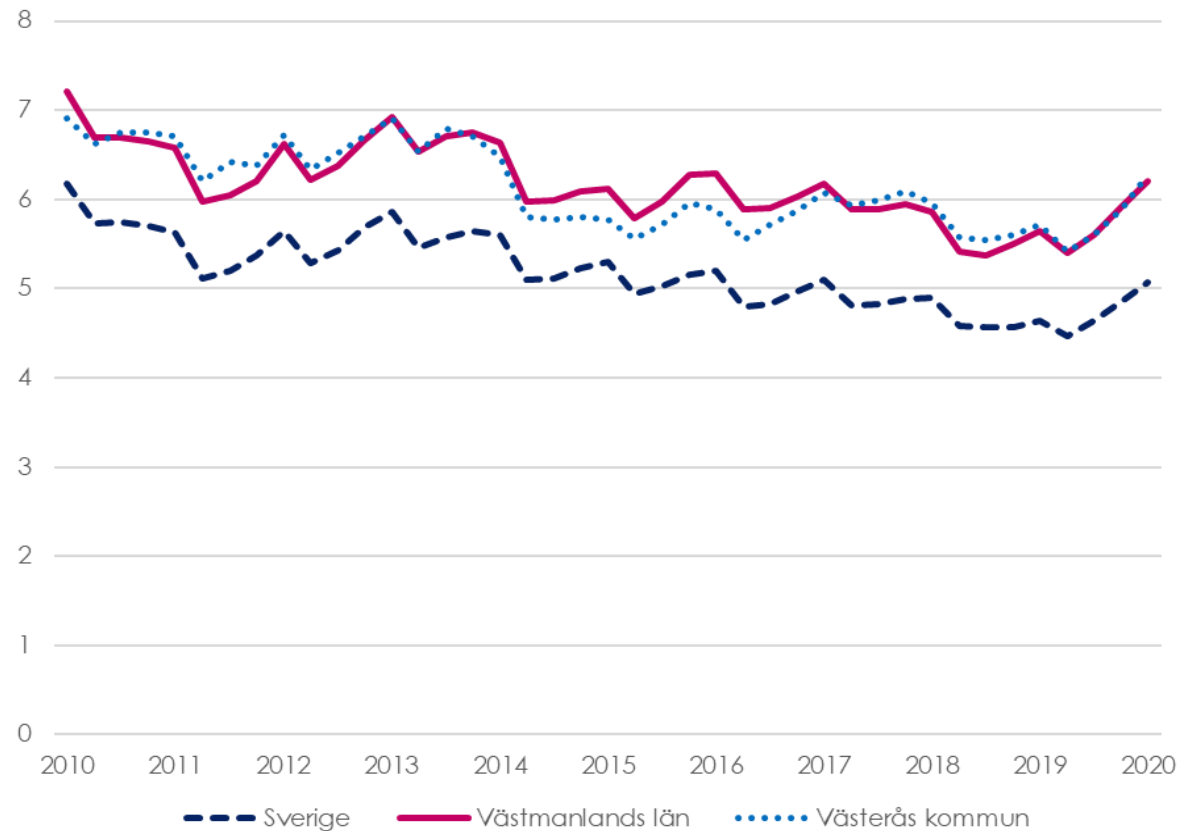
## Varslade personer

	Antal	Förändring (%)		R12*	
		-1 år	-5 år	Antal	Utv., %
Sverige	48 899	207	192	82 961	91
Stockholmsregionen	31 356	217	248	50 357	113
<b>Västmanlands län</b>	<b>520</b>	<b>131</b>	<b>-23</b>	<b>1 286</b>	<b>177</b>
<b>Västerås kommun</b>	<b>349</b>	<b>113</b>	<b>-36</b>	<b>734</b>	<b>159</b>

\* De fyra senaste kvartalen

# Arbetslöshet

## Arbetslöshet i förhållande till befolkningen (%), 15-74 år



Källa: Arbetsförmedlingen och Statistiska centralbyrån

- Länet har en ökning i antalet öppet arbetslösa.
- Skinnskattebergs kommun stod för länets lägsta arbetslöshet (4%).

### Arbetslöshet

	Antal	Förändring	Arbetslösa i förh. till befolkningen, 15-74 år		
			2020 kv1	-1 år	-5 år
Sverige	382 161	34 173	5,1	4,6	5,3
Stockholmsregionen	170 464	30 413	5,0	4,5	5,0
<b>Västmanlands län</b>	<b>12 342</b>	<b>1 151</b>	<b>6,2</b>	<b>5,6</b>	<b>6,1</b>
<b>Västerås kommun</b>	<b>7 059</b>	<b>691</b>	<b>6,3</b>	<b>5,7</b>	<b>5,8</b>

# Arbetslöshet efter kategori

Västmanlands län	Antal	Förändring (antal)		Förändring (%)	
	2020 kv1	-1 år	-1 år	-5 år	-5 år
Öppet arbetslösa	6 216	1 341	27,5	1,4	
varav långtidsarbetslösa	2 125	655	44,5	11,0	
varav ungdomsarbetslösa	856	271	46,2	-17,6	
Aktivitetsstöd	6 126	-190	-3,0	7,2	
varav ungdomsarbetslösa med aktivitetsstöd	907	-62	-6,4	-42,6	
<b>Totalt antal arbetslösa</b>	<b>12 342</b>	<b>1 151</b>	<b>10,3</b>	<b>4,2</b>	

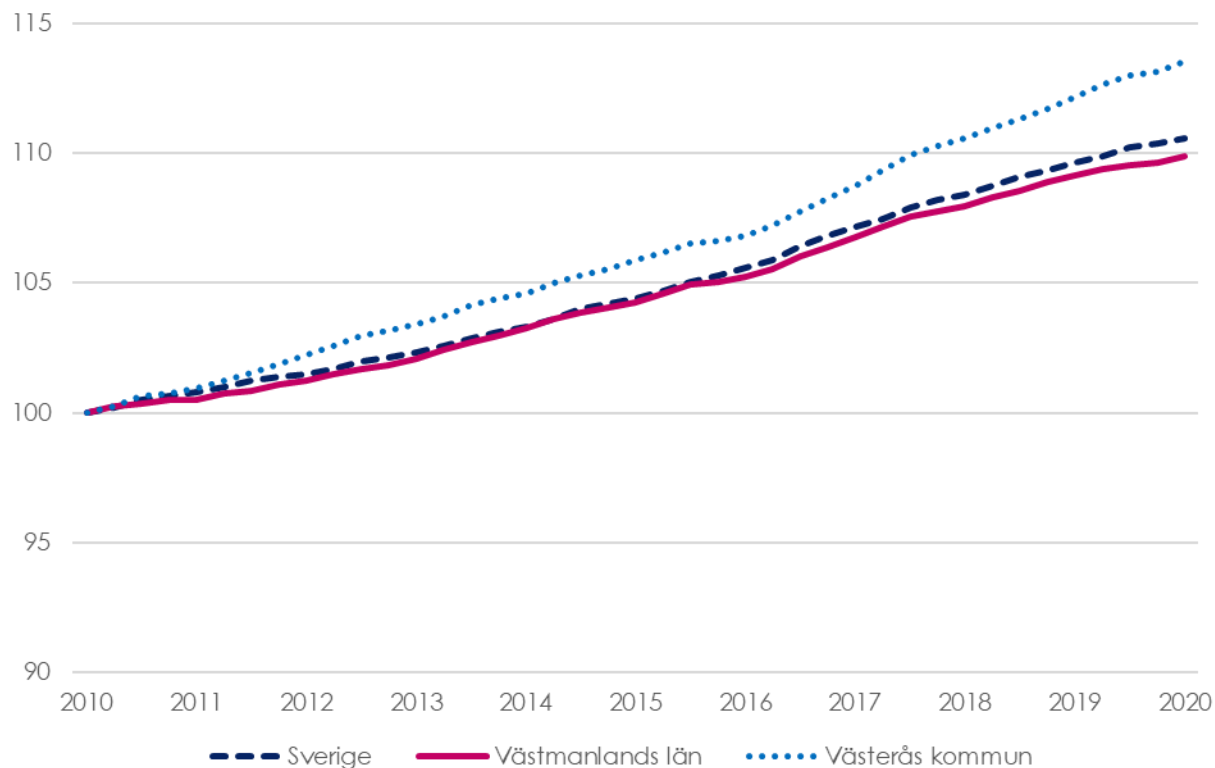
Västerås kommun	Antal	Förändring (antal)		Förändring (%)	
	2020 kv1	-1 år	-1 år	-5 år	-5 år
Öppet arbetslösa	3 675	761	26,1	10,0	
varav långtidsarbetslösa	1 245	313	33,6	19,1	
varav ungdomsarbetslösa	463	148	47,1	-17,0	
Aktivitetsstöd	3 384	-70	-2,0	18,8	
varav ungdomsarbetslösa med aktivitetsstöd	487	14	3,0	-32,2	
<b>Totalt antal arbetslösa</b>	<b>7 059</b>	<b>691</b>	<b>10,9</b>	<b>14,0</b>	

Källa: Arbetsförmedlingen

# Befolkning

## Befolkningsutveckling

Index 100 = 2010 kv1



Källa: Statistiska centralbyrån

- Länets befolkningstillväxt för årets tredje kvartal landade på 0,7 procent vilket liknar tillväxten för samma period 2019.

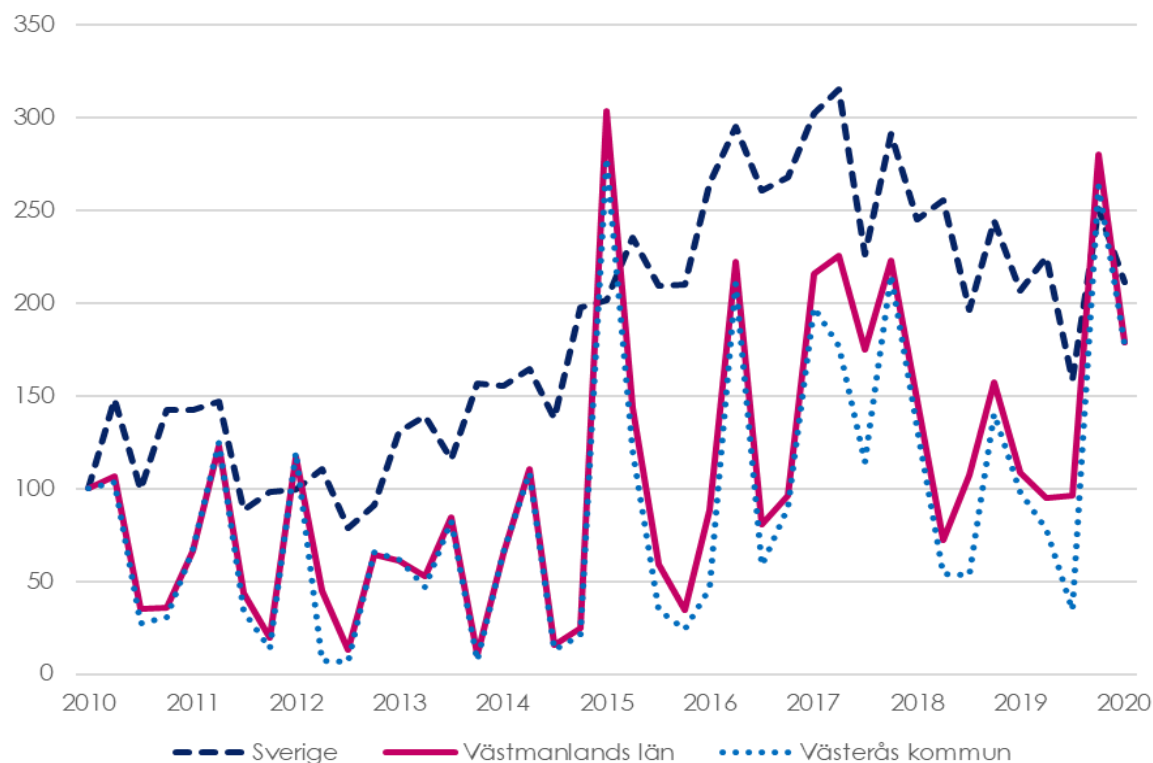
## Befolkning

	2020 kv1	Förändring -1 år	Förändring (%)	
	(i tusental)		-1 år	- 5 år
Sverige	10 343,4	88,3	0,9	5,9
Stockholmsregionen	4 688,6	48,3	1,0	6,8
<b>Västmanlands län</b>	<b>276,4</b>	<b>1,9</b>	<b>0,7</b>	<b>5,4</b>
<b>Västerås kommun</b>	<b>154,6</b>	<b>1,9</b>	<b>1,2</b>	<b>7,2</b>

# Bostadsbyggande

## Påbörjade lägenheter

Index 100 = 2010 kv1



Källa: Statistiska centralbyrån

- Antalet påbörjade lägenheter är betydligt fler i både Västmanland och Västerås jämfört med första kvartalet 2019.
- Bostadsbyggandet har varit på en hög nivå även de senaste fyra kvartalen.

## Bostadsbyggande

	Antal	Förändring (%)		R12*	
		-1 år	-5 år	Antal	Utv., %
2020 kv1					
Sverige	11 855	2	5	47 495	-6
Stockholmsregionen	5 811	12	-18	24 111	7
<b>Västmanlands län</b>	<b>412</b>	<b>65</b>	<b>-41</b>	<b>1 496</b>	<b>46</b>
<b>Västerås kommun</b>	<b>389</b>	<b>81</b>	<b>-36</b>	<b>1 213</b>	<b>60</b>

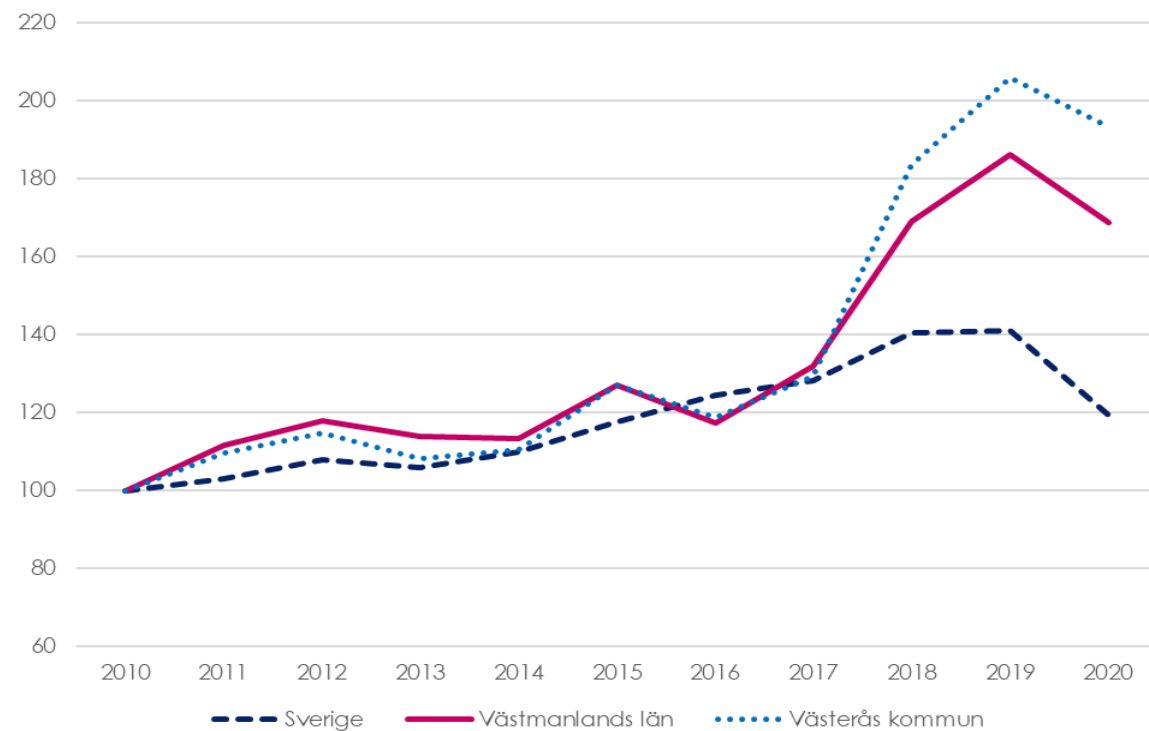
\* De fyra senaste kvartalen



# Kommersiella övernattningar

## Kommersiella övernattningar (hotell, vandrarhem, och stugbyar för kommun exkl. camping)

Index 100 = 2010 kv1



Källa: Statistiska centralbyrån och Tillväxtverket

## Kommersiella övernattningar

	2020 kv1	Förändring (%)		R12*	
	(i tusental)	-1 år	-5 år	(i tusental)	Utv., %
Sverige	8 154	-16	1	45 016	0
Stockholmsregionen	4 093	-18	-2	21 713	-1
<b>Västmanlands län</b>	<b>135</b>	<b>-9</b>	<b>33</b>	<b>661</b>	<b>0</b>
Varav utländska**	10	-38	-29	67	-19
<b>Västerås kommun</b>	<b>106</b>	<b>-6</b>	<b>52</b>	<b>491</b>	<b>3</b>
Varav utländska**	8	-31	-28	49	-17

\* De fyra senaste kvartalen

\*\*För utländska gästnätter  
exklusive camping

# Företagande

## Kommunerna i Västmanlands län

	Nyregistrerade företag		Företagskonkurser	
	Antal	Förändring (%)	Antal	Förändring (%)
	2020 kv1	-1 år	2020 kv1	-1 år
<b>Västmanlands län</b>	<b>499</b>	<b>31</b>	<b>47</b>	<b>27</b>
Arboga	18	-5	5	400
Fagersta	10	-23	1	-80
Hallstahammar	24	41	0	i.u
Kungsör	15	114	0	i.u
Köping	39	63	4	0
Norberg	7	-36	0	i.u
Sala	28	0	6	100
Skinnskatteberg	6	50	0	i.u
Surahammar	12	140	1	-67
Västerås	340	34	30	58

# Arbetsmarknad

## Kommunerna i Västmanlands län

	Nyanmälda platser		Varslade personer	
	Antal	Förändring (%)	Antal	Förändring (%)
	2020 kv1	-1 år	2020 kv1	-1 år
<b>Västmanlands län</b>	<b>8 932</b>	<b>7</b>	<b>520</b>	<b>131,1</b>
Skinnskatteberg	59	-19	28	i.u
Surahammar	152	45	0	i.u
Kungsör	194	128	7	i.u
Hallstahammar	224	-18	0	i.u
Norberg	47	-41	0	i.u
Västerås	5 555	1	349	112,8
Sala	953	48	0	i.u
Fagersta	362	-31	6	-80,6
Köping	778	23	39	i.u
Arboga	608	51	0	i.u

# Arbetsmarknad

## Kommunerna i Västmanlands län

	Arbetslöshet (antal pers.)		Arbetslöshet (andel av bef.)	
	Antal	Förändring (%)	% av bef.	Förändring (p.e.)
	2020 kv1	-1 år	2020 kv1	-1 år
<b>Västmanlands län</b>	<b>12 342</b>	<b>10,3</b>	<b>6,2</b>	<b>0,6</b>
Skinnskatteberg	139	6,4	4,4	0,3
Surahammar	367	22,6	5,1	1,0
Kungsör	405	0,2	6,6	0,0
Hallstahammar	634	11,3	5,5	0,5
Norberg	276	14,8	6,8	1,0
Västerås	7 059	10,9	6,3	0,6
Sala	898	14,2	5,5	0,7
Fagersta	778	3,5	8,3	0,4
Köping	1 187	7,1	6,4	0,5
Arboga	598	12,5	6,0	0,8

# Befolkning och bostäder

## Kommunerna i Västmanlands län

	Befolkning		Påbörjade lägenheter	
	Antal	Förändring (%)	Antal	Förändring (%)
	2020 kv1	-1 år	2020 kv1	-1 år
<b>Västmanlands län</b>	<b>276 368</b>	<b>0,7</b>	<b>412</b>	<b>65</b>
Arboga	14 044	-0,6	2	-75
Fagersta	13 386	-0,2	0	i.u
Hallstahammar	16 377	0,7	1	-90
Kungsör	8 690	0,3	4	100
Köping	26 198	-0,2	2	i.u
Norberg	5 715	-1,2	4	i.u
Sala	22 865	0,3	10	11
Skinnskatteberg	4 389	-0,8	0	i.u
Surahammar	10 102	0,6	0	i.u
Västerås	154 602	1,2	389	81

# Kommersiella övernattningar

Kommunerna i Västmanlands län

## Kommersiella övernattningar\*

Tusental  
2020 kv1

Förändring (%)  
-1 år

	Tusental 2020 kv1	Förändring (%) -1 år
<b>Västmanland</b>	<b>135</b>	<b>-9</b>
Arboga	3	i.u
Fagersta	3	-33
Hallstahammar	4	i.u
Kungsör	i.u.	i.u
Köping	8	-5
Norberg	i.u.	i.u
Sala	4	-32
Skinnskatteberg	i.u.	i.u
Surahammar	i.u.	i.u
Västerås	106	-5

\* Länstotal inkl. camping. Kommunvärden exkl. camping. i.u. = av SCB censurerat värde till följd av färre än fem öppna anläggningar.

# Stockholm Business Region

Stockholm Business Region är Stockholms stads näringslivsbolag med ansvar för strategisk utveckling och internationell marknadsföring av Stockholm, under varumärket Stockholm - The Capital of Scandinavia.

Bolaget ägs av Stockholms stad och har två dotterbolag, Invest Stockholm och Visit Stockholm.

Samtliga rapporter finns tillgängliga på <http://stockholmbusinessalliance.se/hittamaterial/konjunkturrapporter/>

Frågor kan ställas till Stefan Frid på Invest Stockholm.

Ansvarig utgivare: Staffan Ingvarsson, VD Stockholm Business Region

Stockholm Business Region  
P.O. Box 16282  
SE-103 25 Stockholm, Sweden  
Telefon + 46 8 508 280 00  
[www.visitstockholm.com](http://www.visitstockholm.com)  
[www.investstockholm.com](http://www.investstockholm.com)  
[www.stockholmbusinessregion.se](http://www.stockholmbusinessregion.se)

