

# Östergötlands län

STOCKHOLM BUSINESS ALLIANCE

# KONJUNKTUR RAPPORT

Rapporten omfattar data för Östergötlands län  
och publiceras fyra gånger per år av **Stockholm Business Alliance**

# 3

:e kvartalet  
2022

---

utgiven i januari 2023

# Det här är SBA

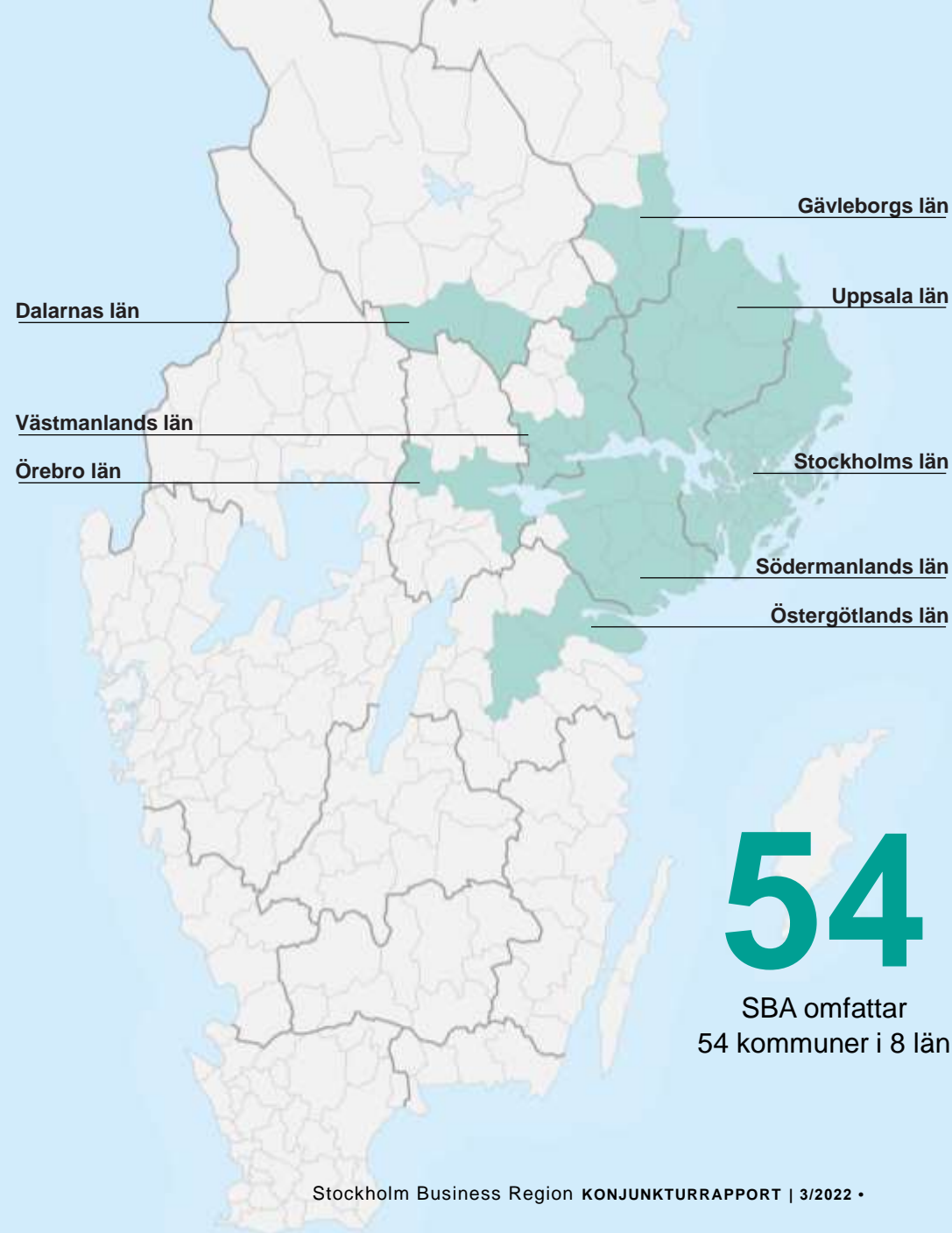
## Stockholm Business Alliance

### Näringslivssamarbete i Stockholmsregionen

- Omfattar 54 kommuner i 8 län
- Femårigt avtal 2021-2025 med avgift på 4 kr/invånare
- Drivs av en styrgrupp med 12 kommundirektörer med Stockholms stads stadsdirektör som ordförande

### Fokus på...

- ett förbättrat företagsklimat med årlig mätning inom fem myndighetsområden och upphandling
- att attrahera utländska investeringar och etableringar till regionen inom valda branscher
- internationell marknadsföring genom mässor, event, rapporter mm
- att synliggöra tillväxthinder



# -6,4%

Antalet sysselsatta minskar med 6 procent i länet.

# -4%

Nyföretagandet minskar med 4 procent i Östergötlands län.

# -0,7 p.e.

Antalet arbetslösa minskar med 0,7 procentenheter.

# -6%

Antalet påbörjade lägenheter minskar med 6 procent under kvartalet.










# +6,2%

Lönesumman stiger med 6,2 procent.

# +0,5%

Antalet invånare ökar med 0,5 procent.

## Rapporten på en minut

Nyckeltal för Östergötlands län	Värde 2022 kv3	Förändring -1 år
Nya företag	533	 -4%
Företagskonkurser	50	 +67%
Sysselsatta	217 000	 -6,4%
Nyanmälda platser	23 920	 +86%
Varsel	127	 -39%
Arbetslöshet (%)	4,6	 -0,7 p.e.*
Befolkning	471 583	 +0,5%
Påbörjade lägenheter	216	 -6%
Lönesumma	-	 6,2%

\* Förändring i arbetslösheten visas i procentenheter, ej i procent

\*\*Notera att lönesumman presenteras för föregående kvartal, dvs. kvartal 2. Anledningen är tillgång till data.



Staffan Ingvarsson  
CEO Stockholm Business Region

# Svag utveckling i Östergötland

I en tid med oro i världsekonomin med prisökningar och höjda räntor utvecklas ekonomin i Östergötlands län relativt svagt. Sysselsättningen minskar, färre nya företag startas och företagskonkurserna ökar. Det går även att se tendenser att optimismen för ekonomin börjar minska i form av färre nybyggnationer. Trots denna utveckling är arbetslösheten den lägsta på 10 år och antal varslade personer minskar.

Nyföretagandet minskar med 4 procent i Östergötlands län under kvartalet, jämfört med motsvarande period förra året. Samtidigt ökar antalet företagskonkurser med 67 procent, vilket skiljer sig från Sverige och SBA-regionen som helhet där antalet konkurser minskar.

Arbetsmarknaden i Östergötlands län bjuder dock på några ljuspunkter. Arbetslösheten ligger på 4,6 procent under kvartalet, vilket är den lägsta arbetslöshetsnivån på 10 år. Antal lediga jobb ökar med 86 procent jämfört med motsvarande kvartal 2021 och antal varslade personer minskar. Under kvartalet minskar dock sysselsättningen med 6 procent jämfört med samma period förra året.

Vad gäller tillväxt och produktivitet fortsätter lönesumman i privat sektor att öka. Antalet invånare i Östergötlands län ökar med 0,5 procent under kvartalet och antalet påbörjade lägenhetsbyggnationer minskar med 6 procent i Östergötland län jämfört med motsvarande kvartal 2021.

Staffan Ingvarsson  
VD Stockholm Business Region

1

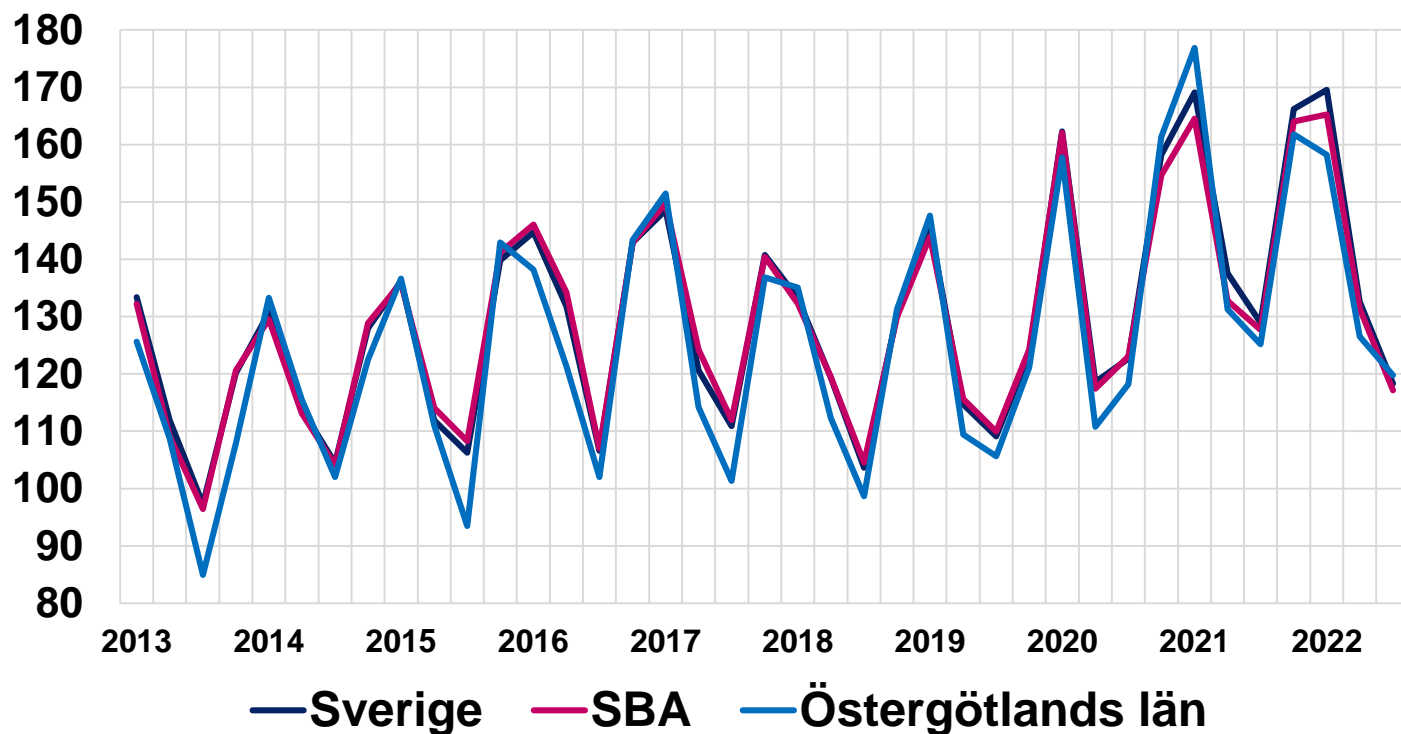
# ENTREPRENÖRSKAP OCH INNOVATION

# Nyföretagande

## Färre nya företag startade under tredje kvartalet

Antal nyregistrerade företag

Index 100= 2012 kv3



Källa: Bolagsverket

- Under det tredje kvartalet minskar nyföretagandet med 4 procent jämfört med samma period förra året. Utvecklingen är, i likhet med Sverige och SBA som helhet, negativ.
- Till skillnad från länet i stort ökar antalet nyregistrerade företag i Linköpings kommun.
- De indexerade värdena tyder dock på att nyföretagandet befinner sig i en uppåtgående trend i länet.

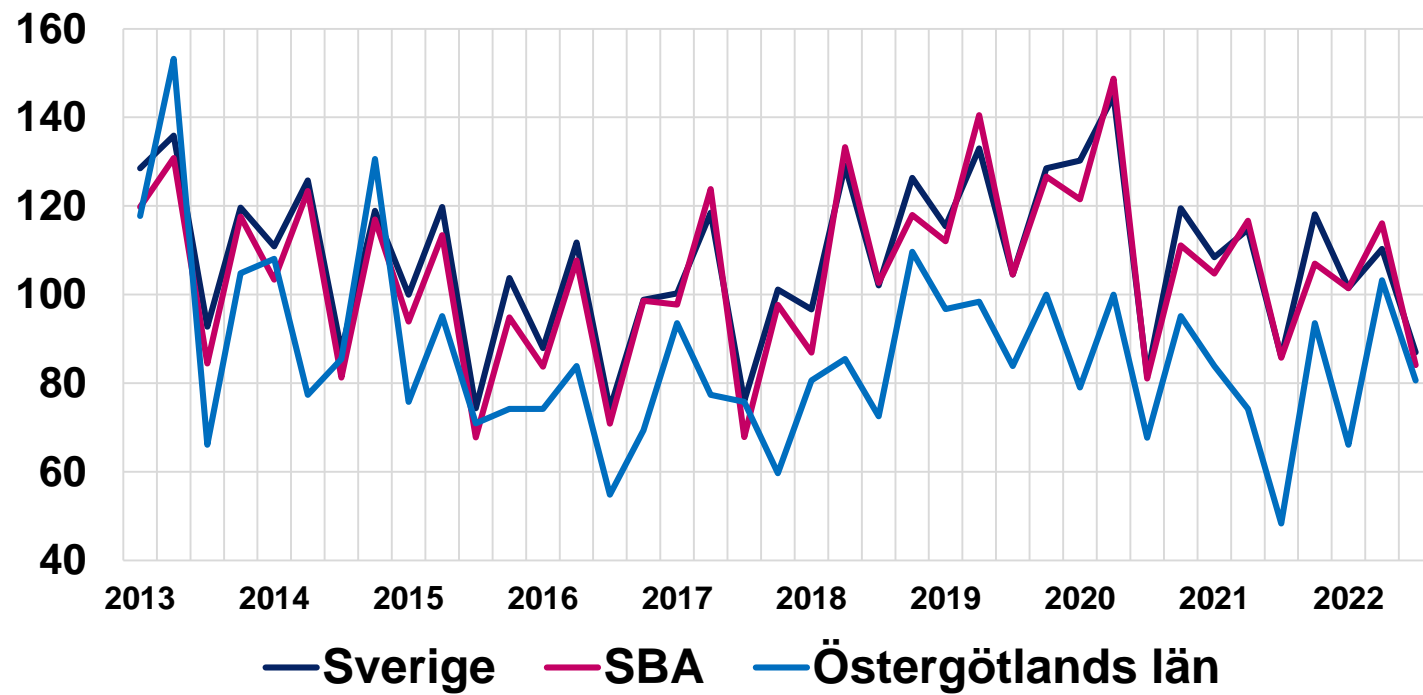
Nyregistrerade företag	Antal	Förändring (%)	
	2022 kv3	- 1 år	- kv2
Sverige	15 470	-8	-11
SBA	8 045	-8	-11
<b>Östergötlands län</b>	<b>533</b>	<b>-4</b>	<b>-5</b>
Linköpings kommun	213	4	1
Norrköpings kommun	175	-16	-20

# Företagskonkurser

## Konkurserna ökar i årstakt

### Antal konkurser

Index 100= 2012 kv3



- Företagskonkurserna ökar, i motsats till Sverige och SBA som helhet, kraftigt i Östergötlands län under kvartalet, jämfört med samma period 2021.

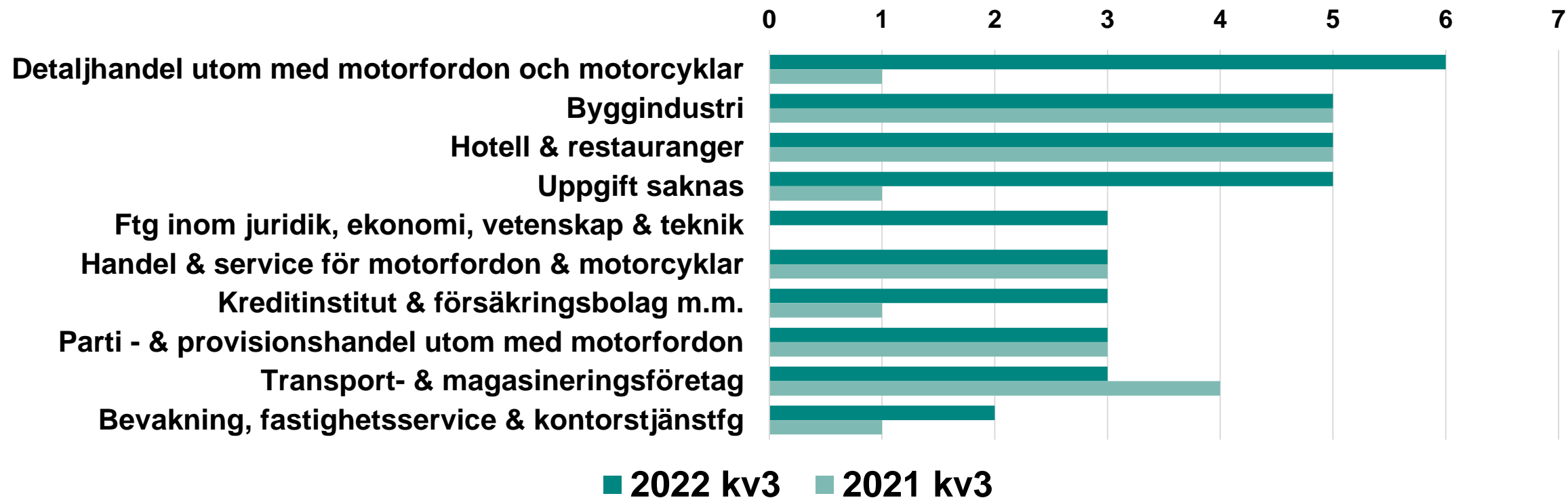
Företagskonkurser	Antal	Förändring (%)	
	2022 kv3	- 1 år	- kv2
Sverige	1 405	1	-21
SBA	720	-2	-28
<b>Östergötlands län</b>	<b>50</b>	<b>67</b>	<b>-22</b>
Linköpings kommun	15	88	-35
Norrköpings kommun	24	85	-14

Källa: Statistiska centralbyrån (Konkurser och offentliga ackord)

# Konkurser per bransch

## Flest antal konkurser inom detaljhandel

Antal konkurser per bransch  
SCB:s branschindelning





# 2

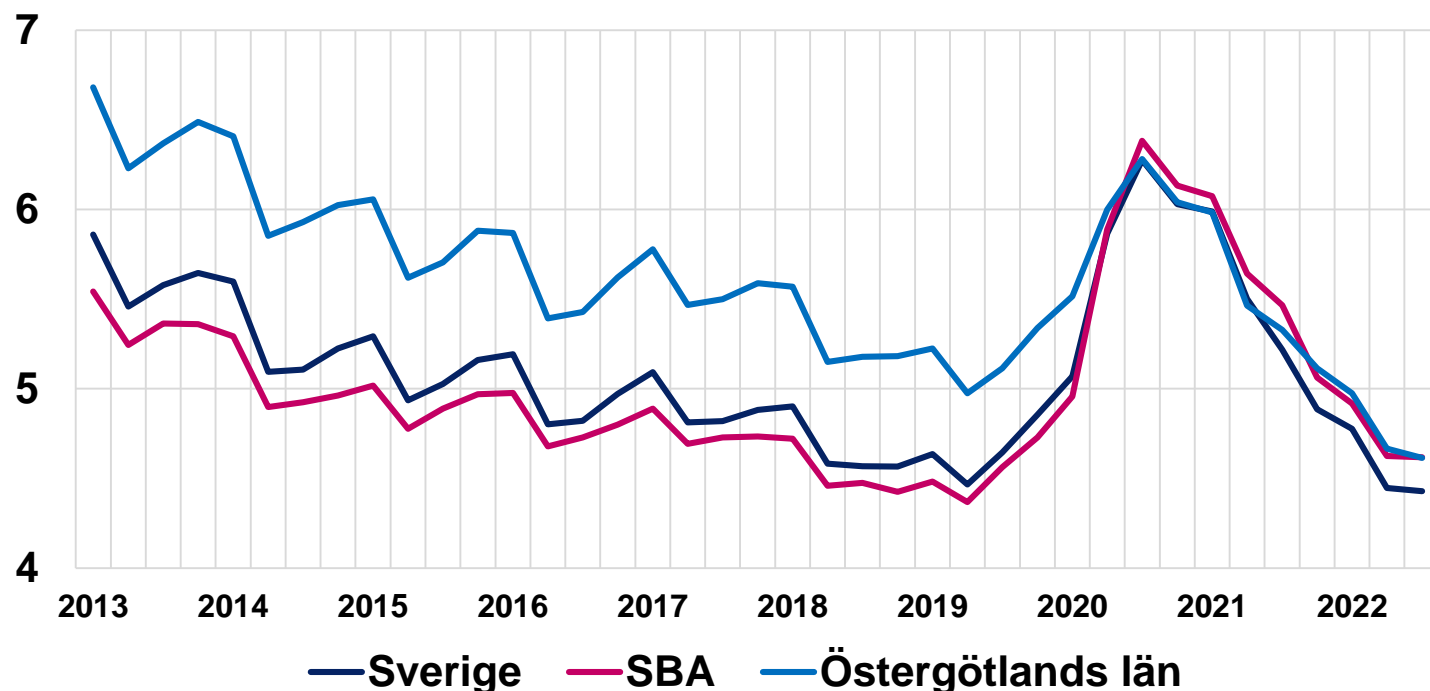
# ARBETSMARKNAD OCH KOMPETENSFÖRSÖRJNING

# Arbetslöshet

## Lägsta arbetslösheten på 10 år i Östergötland

Arbetslöshet i förhållande till befolkningen 15-74 år

Arbetslöshet i procent



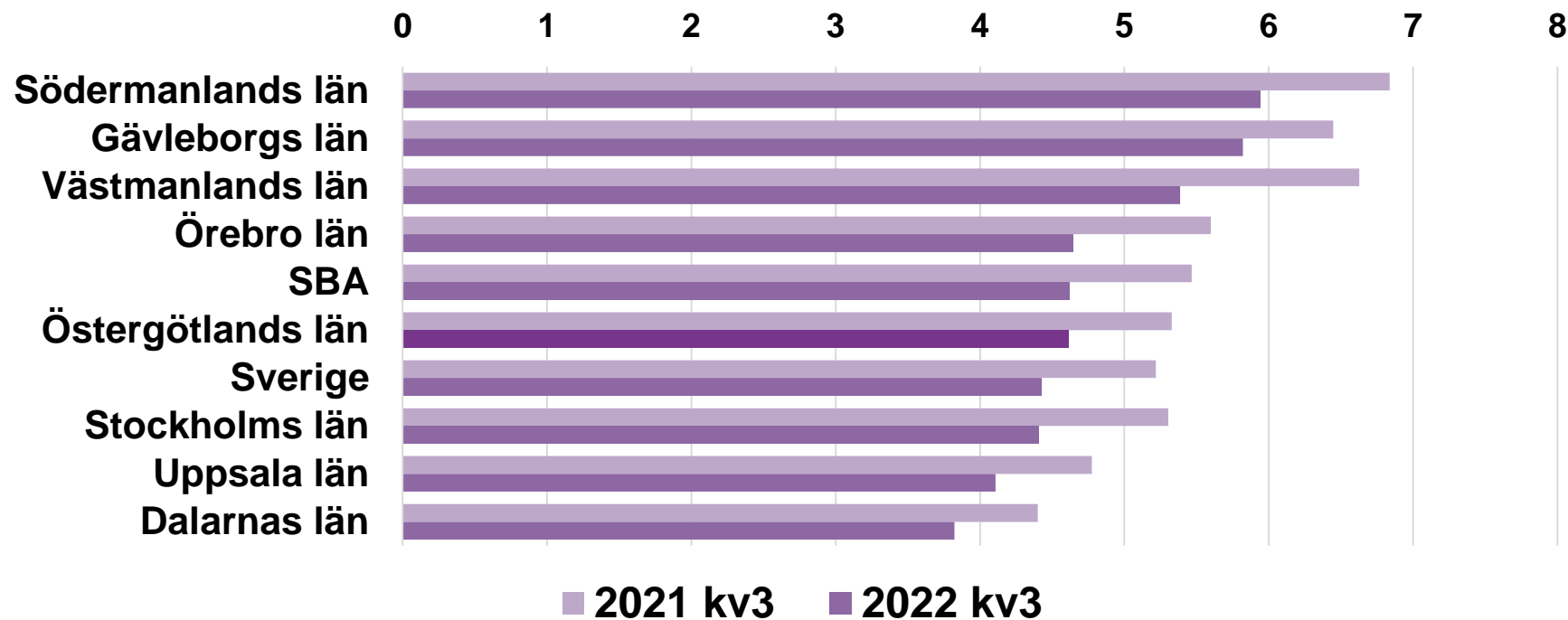
- Arbetslösheten ligger på 4,6 procent i Östergötlands det tredje kvartalet. Det är en minskning med 0,7 procentenheter jämfört med förra året eller en minskning med 2 373 personer.
- Östergötlands län har den lägsta arbetslösheten på 10 år.

Arbetslöshet	Antal		Arbetslösa i förh. till befolkningen, 15-74 år		
	2022 kv3	-1 år	2022 kv3	- 1 år	-kv2
Sverige	336 800	-57 964	4,4	5,2	4,4
SBA	160 601	-28 140	4,6	5,5	4,6
<b>Östergötlands län</b>	<b>15 725</b>	<b>-2 373</b>	<b>4,6</b>	<b>5,3</b>	<b>4,7</b>
Linköpings kommun	4 732	-669	3,8	4,4	3,8
Norrköpings kommun	6 580	-1 014	6,3	7,3	6,4

# Arbetslöshet

## Arbetslösheten minskar i Östergötland

Arbetslöshet i förhållande till befolkningen 15-74 år  
Arbetslöshet i procent kv3 2022 jämfört med kv3 2021



# 4,6%

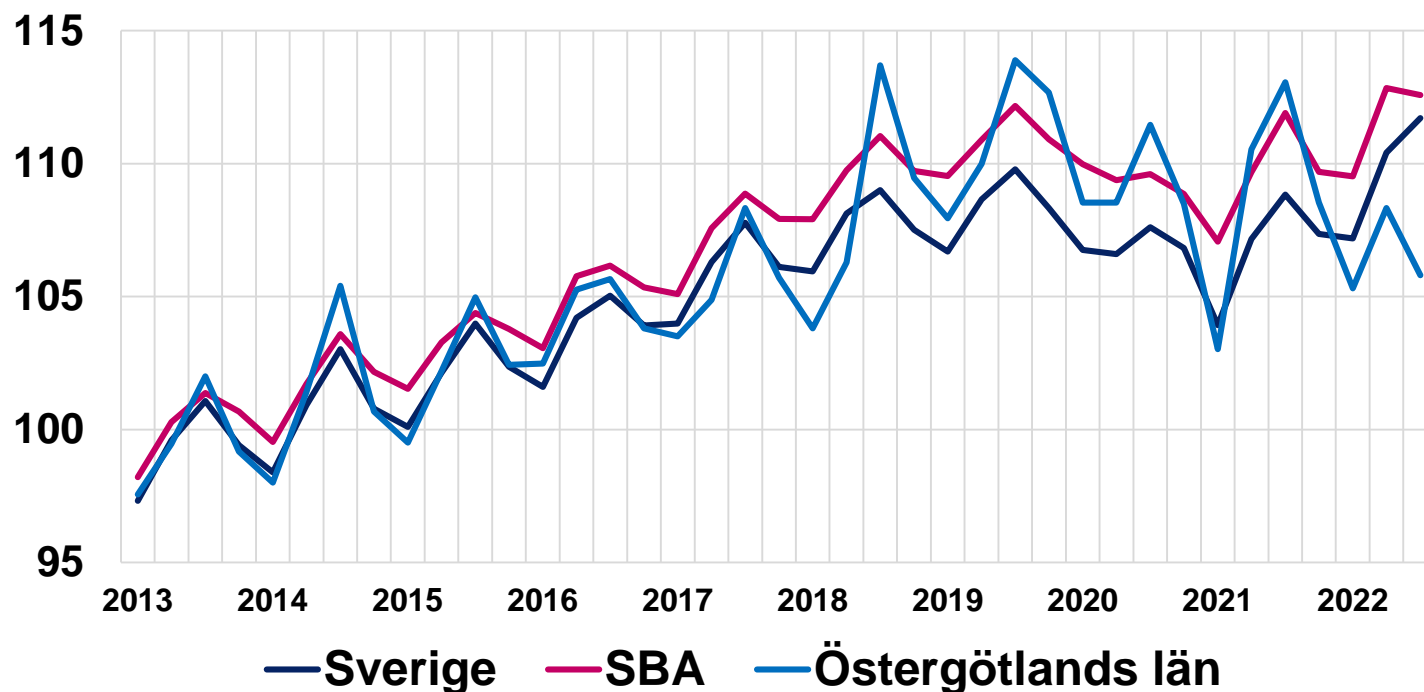
Arbetslösheten ligger på 4,6 procent vilket är en minskning från 5,3 procent året innan.

# Sysselsättningsgrad

## Sysselsättningen minskar under tredje kvartalet

Sysselsättningsgrad 2012-2022

Index 100 = 2012 kv3



- Sysselsättningen i Östergötlands län minskar med 6 procent jämfört med motsvarande period förra året.
- Därmed går Östergötlands län mot utvecklingen i Sverige och SBA som helhet där sysselsättningsgraden ökar.

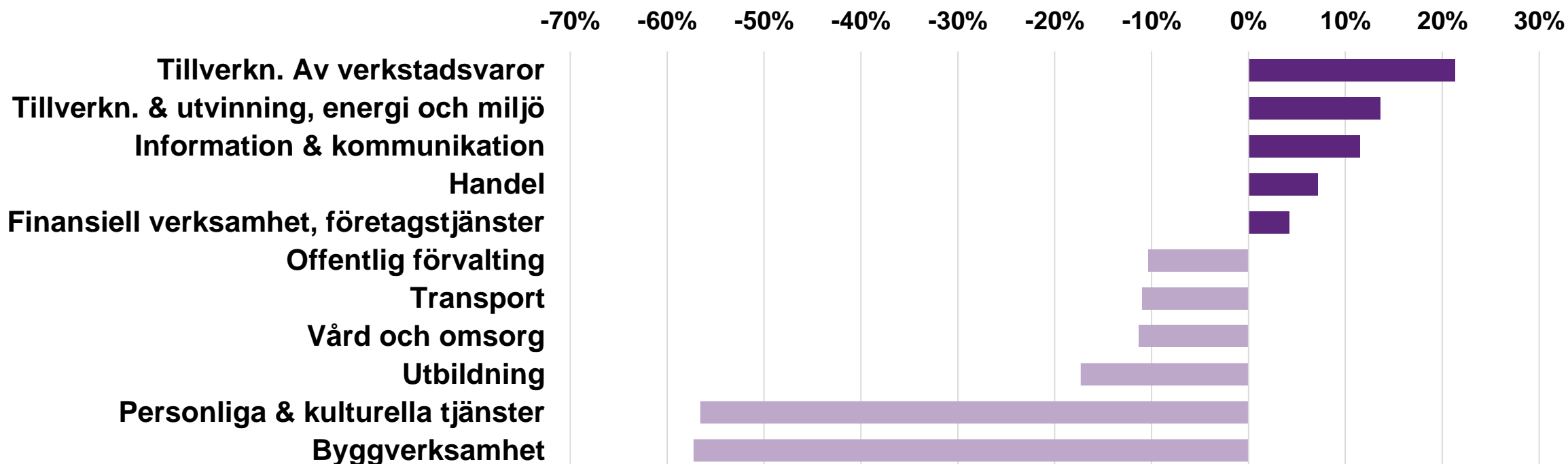
Sysselsättning	Antal	Förändring (%)	
	2022 kv3	- 1 år	- kv2
Sverige	5 290 200	2,6	1,2
SBA	2 408 300	0,6	-0,2
<b>Östergötlands län</b>	<b>217 000</b>	<b>-6,4</b>	<b>-2,3</b>

# Förändring i sysselsättning utifrån bransch

## Störst ökning av antal sysselsatta inom tillverkning av verkstadsvvaror

Procentuell förändring i sysselsättningsgrad per bransch

Jämförelse mellan kv3 2022 och kv3 2021, SCB:s branschindelning

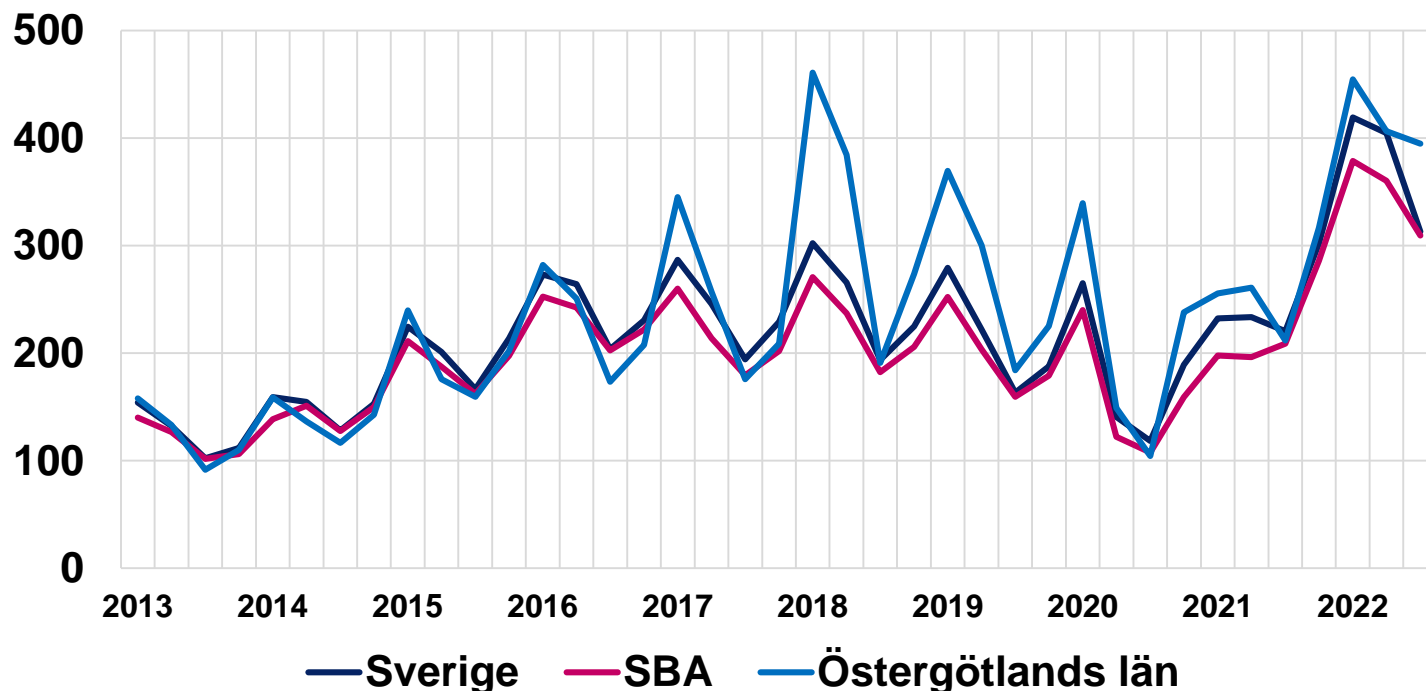


# Lediga jobb

## Stor ökning av nya jobb under kvartalet

Nyanmälda platser 2012-2022

Index 100 = 2012 kv3



- Antalet lediga jobb ökar med 86 procent i Östergötlands län jämfört med motsvarande period förra året.
- Ökningen är större i jämförelse med Sverige och SBA som helhet.
- Sett över tid, med indexerade värden, syns en negativ trend vad gäller nyanmälda platser under 2022.

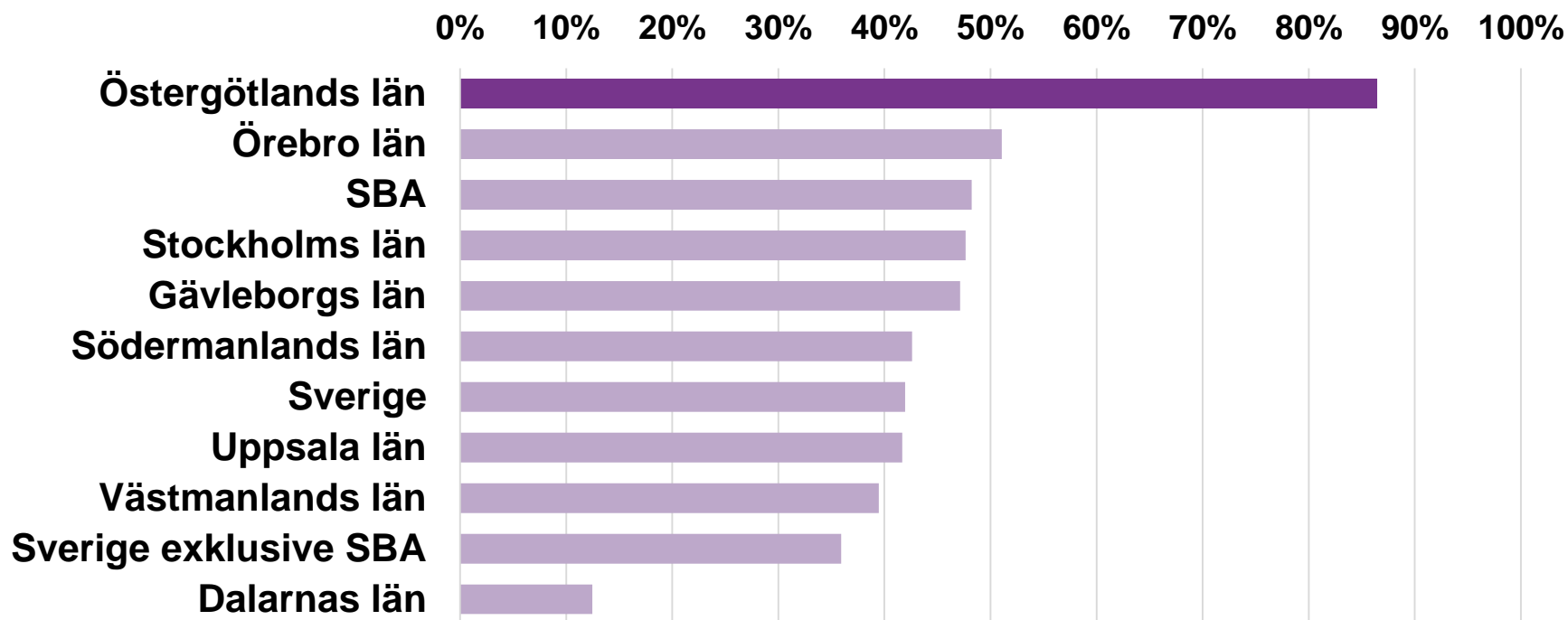
Lediga jobb	Antal	Förändring (%)	
	2022 kv3	- 1 år	-kv2
Sverige	418 561	42	-23
SBA	214 282	48	-14
<b>Östergötlands län</b>	<b>23 920</b>	<b>86</b>	<b>-3</b>
Linköpings kommun	10 848	83	7
Norrköpings kommun	8 523	138	16

# Lediga jobb per SBA-län

## Störst ökning av nya jobb i Östergötland

Antal utannonserade jobb

Förändring i procent kv3 2022 jämfört med kv3 2021



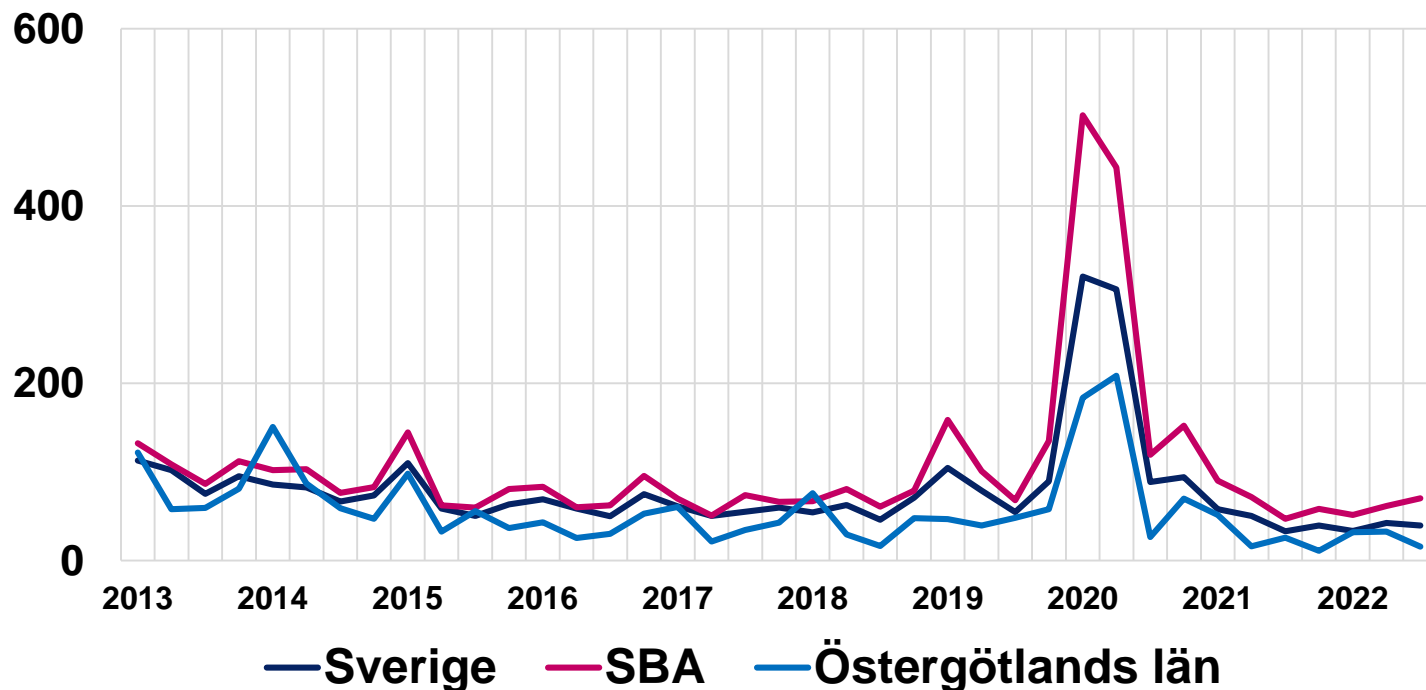
# 86%

Antalet lediga jobb ökar med 86 procent i Östergötlands län under kvartalet. Det är den klart största ökningen jämfört med övriga SBA-län, Sverige och SBA som helhet.

# Varslade personer

## Stor minskning under tredje kvartalet

Varslade personer 2012-2022  
Index 100 = 2012 kv3



- Antal varslade personer minskar med 39 procent i Östergötlands län jämfört med motsvarande period förra året.
- Däremot ökar antal varsel i årstakt i Linköpings kommun.
- Utvecklingen skiljer sig därmed mot Sverige och SBA som helhet där antal varslade personer ökar.

Varslade personer	Antal	Förändring (%)	
	2022 kv3	- 1 år	- kv2
Sverige	6 048	20	-6
SBA	4 397	50	14
<b>Östergötlands län</b>	<b>127</b>	<b>-39</b>	<b>-52</b>
Linköpings kommun	21	91	-78
Norrköpings kommun	43	-49	-23

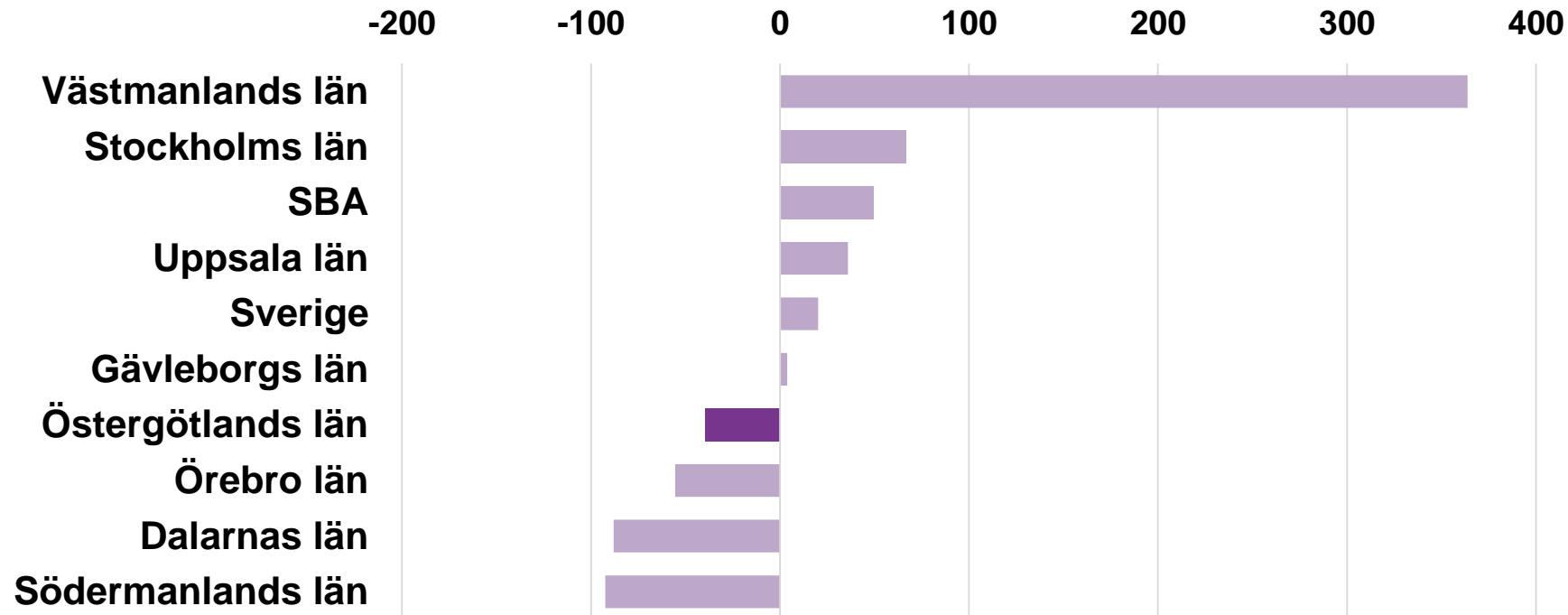


# Varsel per SBA-län

## Minskning av varsel i Östergötlands län

### Varslade personer

Förändring i procent kv3 2022 jämfört med kv3 2021



# -39%

Antal varslade personer minskar med 39 procent i Östergötlands län under tredje kvartalet.

# 3

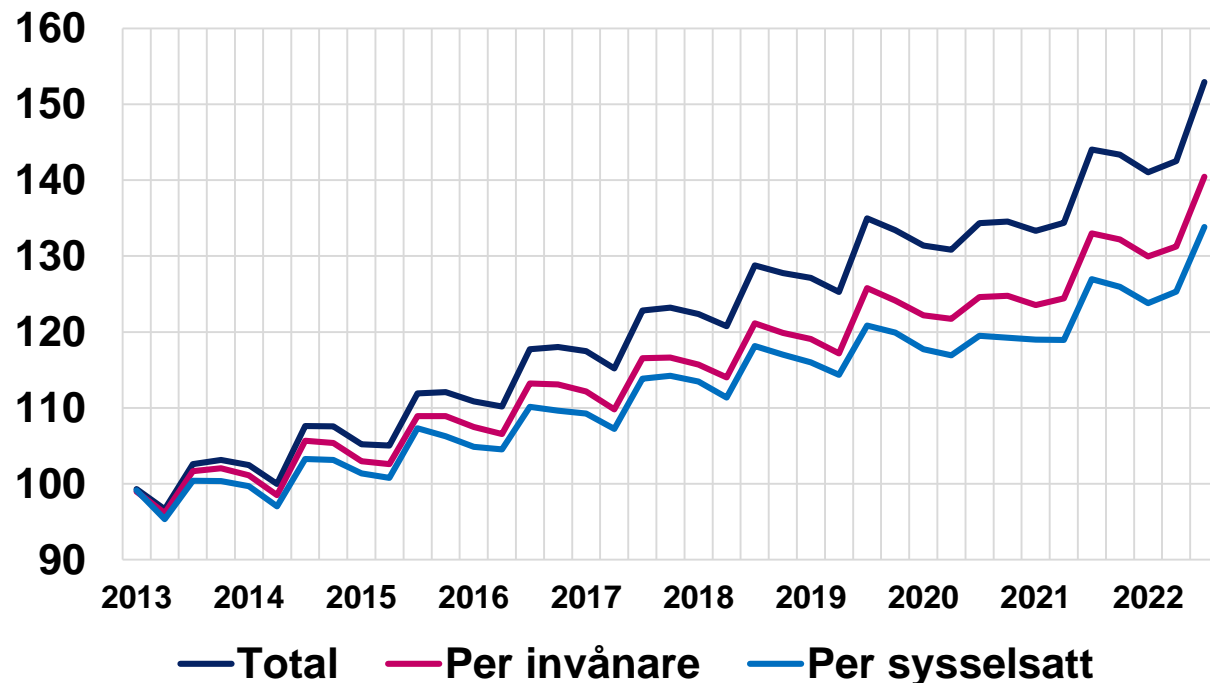
# TILLVÄXT OCH PRODUKTIVITET

# Lönesumma

## Lönesumman ökar med över 9%\*

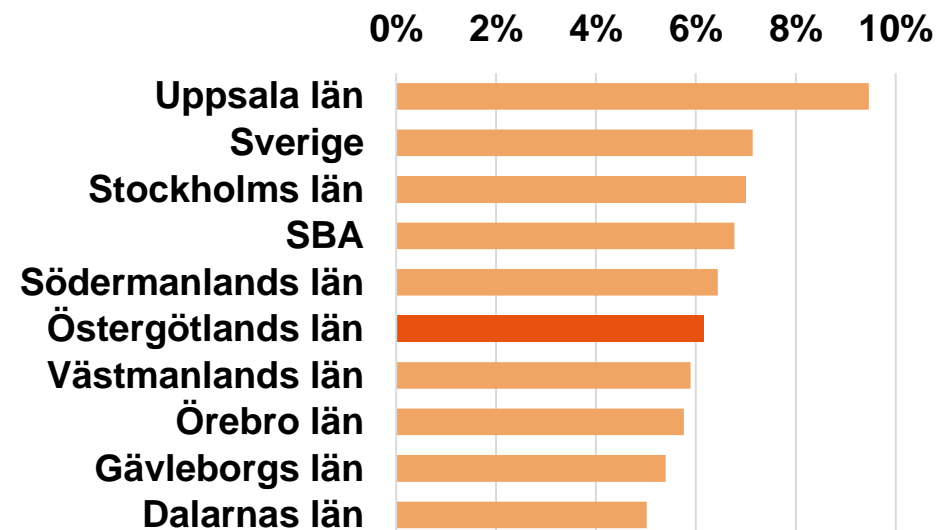
Procentuell förändring total lönesumma

Index 100 = 2012 kv3



Procentuell förändring total lönesumma

Jämförelse med motsvarande kvartal året innan



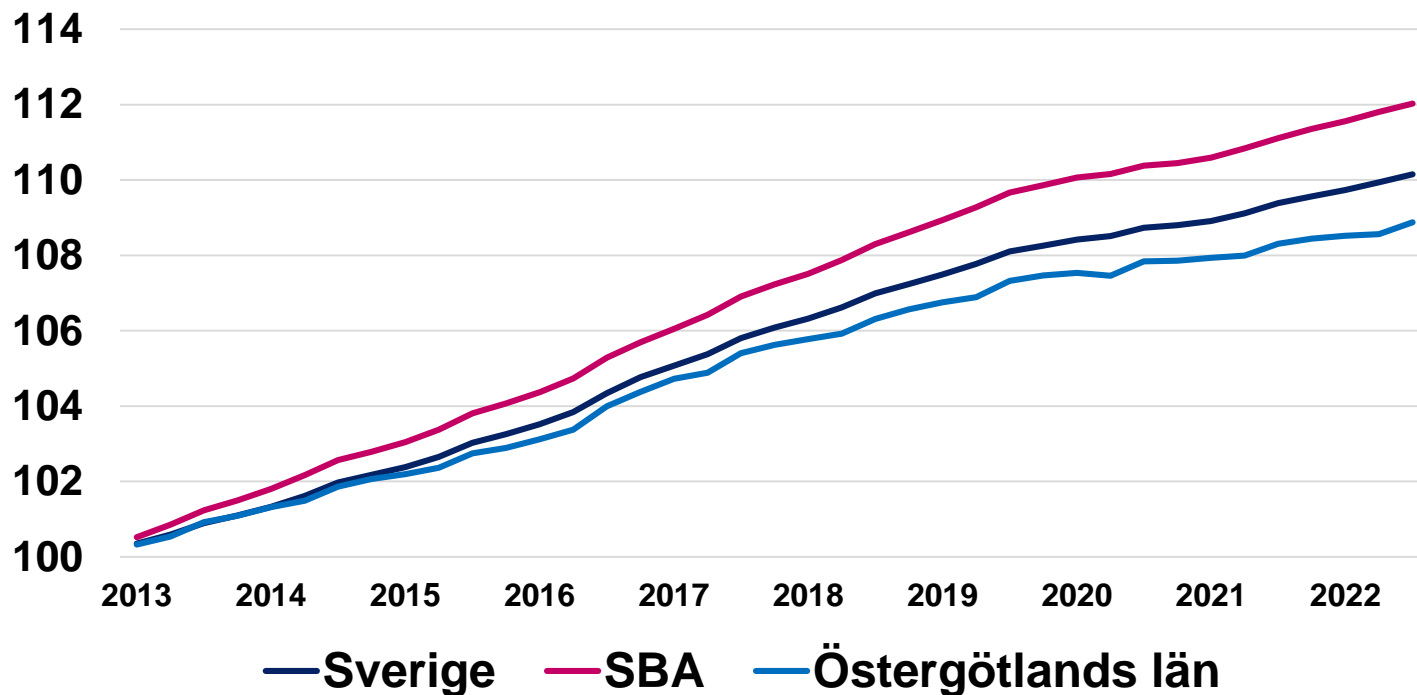
\*Notera att lönesumman presenteras för föregående kvartal, dvs. kvartal 2. Anledningen är tillgång till data.

# Antal invånare

## Antal invånare i Östergötlands län ökar med 0,5 %

### Befolkningsutveckling

Index 100 = 2012 kv3



- Antalet invånare i Östergötlands län ökar med 0,5 procent jämfört med samma period förra året. Det är en något lägre befolkningstillväxt jämfört med Sverige och SBA som helhet.
- Över tid har befolkningsutvecklingen i Östergötlands län följt samma mönster som Sverige och SBA som helhet men tillväxten har planat ut något de senaste åren.

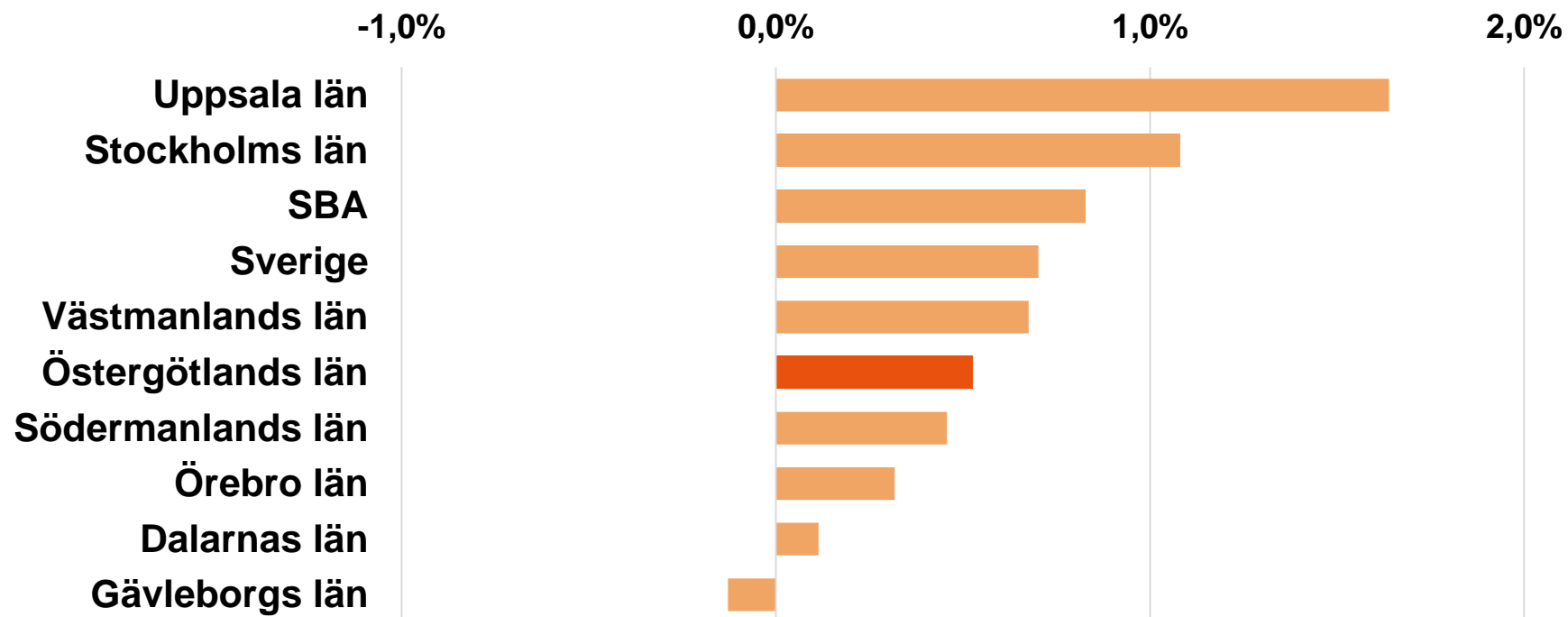
Befolkning	Antal	Förändring (%)	
	2022 kv3	- 1 år	- kv2
Sverige	10 508 669	0,7	0,2
SBA	4 772 189	0,8	0,2
<b>Östergötlands län</b>	<b>471 583</b>	<b>0,5</b>	<b>0,3</b>
Linköpings kommun	166 212	0,5	0,7
Norrköpings kommun	145 176	0,7	0,2

# Antal invånare

## Befolkningstillväxten svagare jämfört med övriga SBA

### Befolkningsökning

Förändring i procent kv3 2022 jämfört med kv3 2021



# 0,5%

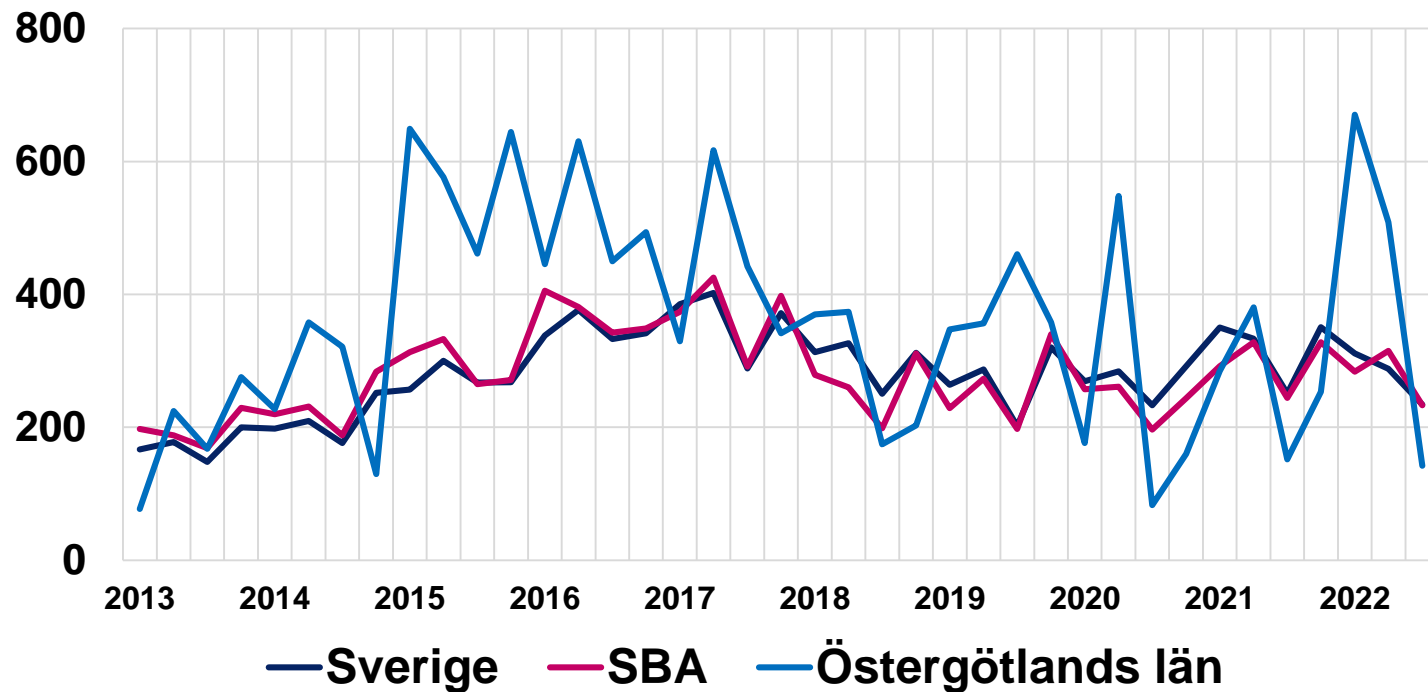
Antal invånare ökar med 0,5 procent i Östergötlands län under det tredje kvartalet, jämfört med samma period förra året.

# Påbörjade lägenheter

## Färre lägenhetsbyggnationer tredje kvartalet

Påbörjade lägenhetsbyggnationer

Index 100 = 2012 kv3



- Antalet påbörjade lägenhetsbyggnationer minskar med 6 procent i Östergötlands län jämfört med samma period förra året.
- I Linköpings kommun minskar påbörjade lägenhetsbyggnationer med 71 procent.
- Över tid har bostadsbyggandet varierat kraftigt mellan kvartalen i Östergötland län och länet befinner sig nu i en nedåtgående trend.

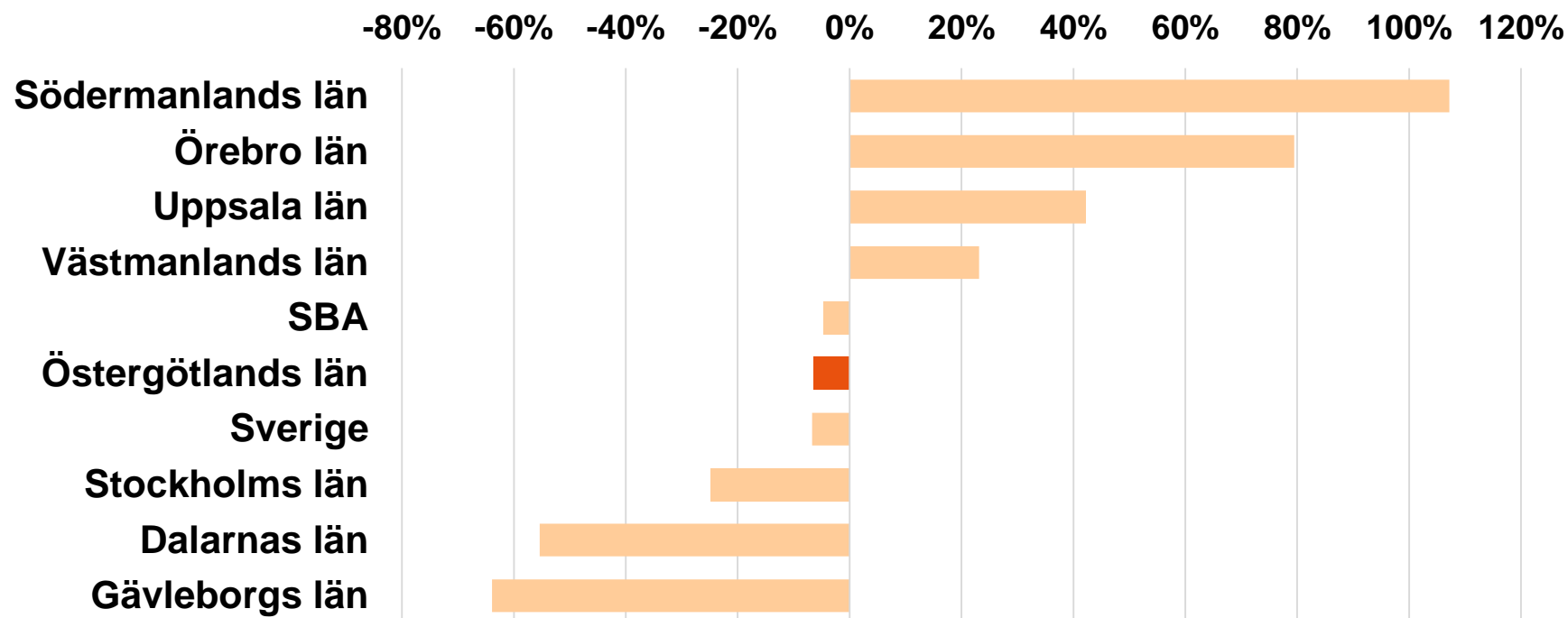
Bostadsbyggande	Antal	Förändring (%)	
	2022 kv3	- 1 år	- kv2
Sverige	10 304	-7	-19
SBA	5 263	-5	-26
<b>Östergötlands län</b>	<b>216</b>	<b>-6</b>	<b>-72</b>
Linköpings kommun	44	-71	-84
Norrköpings kommun	110	I.U.	-76

# Påbörjade lägenheter per SBA-län

## Färre byggstarter i Östergötland under kvartalet

### Påbörjade lägenheter

Förändring i procent kv3 2022 jämfört med kv3 2021



**-6%**

Antal påbörjade lägenheter minskar med 6 procent under tredje kvartalet, jämfört med samma period förra året.



!

# NÄRINGSLIVSSAMARBETE I SBA



# Företagande

## Kommunerna i Östergötlands län

	Nyregistrerade företag		Företagskonkurser	
	Antal	Förändring (%)	Antal	Förändring (%)
	2022 kv3	-1 år	2022 kv3	-1 år
<b>Östergötlands län</b>	<b>533</b>	<b>-4</b>	<b>100</b>	<b>67</b>
Boxholm	6	20	0	N/A
Finspång	9	-44	1	N/A
Kinda	4	-60	1	0
Linköping	213	4	15	88
Mjölby	25	19	2	100
Motala	48	50	3	-40
Norrköping	175	-16	24	85
Söderköping	13	-38	0	-100
Vadstena	11	-15	2	N/A
Valdemarsvik	7	-36	1	N/A
Ydre	5	150	0	-100
Åtvidaberg	10	43	0	N/A
Ödeshög	7	40	1	N/A

# Arbetsmarknad

## Kommunerna i Östergötlands län

	Nyanmälda platser		Varslade personer	
	Antal	Förändring (%)	Antal*	Förändring (%)
	2022 kv3	-1 år	2022 kv3	-1 år
<b>Östergötlands län</b>	<b>23 920</b>	<b>86</b>	<b>127</b>	<b>-39</b>
Ödeshög	207	54	0	N/A
Ydre	47	-30	0	N/A
Kinda	192	-4	0	N/A
Boxholm	58	-24	0	N/A
Åtvidaberg	254	51	0	N/A
Finspång	751	23	0	N/A
Valdemarsvik	308	150	0	-100
Linköping	10 848	83	21	91
Norrköping	8 523	138	43	-49
Söderköping	306	64	0	N/A
Motala	1 248	97	6	-50
Vadstena	149	48	0	N/A
Mjölby	1 022	2	26	N/A

\*Varsel ska anmälas till arbetsförmedlingen om du inom ett län avser att säga upp eller minska arbetstiden för minst fem anställda eller fler. Som arbetsgivare är man inte skyldig att specificera vilken kommun ett varsel gäller. Därför summerar kommunernas siffror inte alltid till länet.

# Arbetsmarknad

## Kommunerna i Östergötlands län

	Arbetslöshet (antal pers.)		Arbetslöshet (andel av bef. 15-74 år)	
	Antal	Förändring (%)	% av bef.	Förändring (p.e.)
	2022 kv3	-1 år	2022 kv3	-1 år
<b>Östergötlands län</b>	<b>15 725</b>	<b>-13,1</b>	<b>4,6</b>	<b>-0,7</b>
Ödeshög	118	-15,6	3,2	-0,6
Ydre	59	-12,9	2,3	-0,3
Kinda	207	-9,5	3,0	-0,3
Boxholm	129	-12,0	3,3	-0,4
Åtvidaberg	247	-2,2	3,1	-0,1
Finspång	833	-12,1	5,4	-0,7
Valdemarsvik	199	-23,0	3,8	-1,0
Linköping	4 732	-12,4	3,8	-0,6
Norrköping	6 580	-13,4	6,3	-1,0
Söderköping	326	-11,6	3,2	-0,5
Motala	1 418	-15,6	4,6	-0,8
Vadstena	163	-11,4	3,1	-0,4
Mjölby	713	-13,7	3,5	-0,6

# Befolkning och bostäder

## Kommunerna i Östergötlands län

	Befolkning		Påbörjade lägenheter	
	Antal	Förändring (%)	Antal	Förändring (%)
	2022 kv3	-1 år	2022 kv3	-1 år
<b>Östergötlands län</b>	<b>471 583</b>	<b>0,5</b>	<b>216</b>	<b>-6</b>
Boxholm	5 523	0,7	0	N/A
Finspång	21 888	0,0	1	-50
Kinda	10 066	-0,1	3	200
Linköping	166 212	0,5	44	-71
Mjölby	28 450	1,0	1	0
Motala	43 746	0,2	6	-87
Norrköping	145 176	0,7	110	N/A
Söderköping	14 879	1,5	4	0
Vadstena	7 517	0,2	44	2 100
Valdemarsvik	7 616	-0,6	0	-100
Ydre	3 689	-0,2	1	N/A
Åtvidaberg	11 523	0,7	1	-95
Ödeshög	5 298	-0,8	1	N/A

# Konjunkturrapporten

...är utgiven av Stockholm Business Region och publiceras fyra gånger per år. Rapporten omfattar Stockholms län, Uppsala län, Södermanlands län, Östergötlands län, Örebro län, Västmanlands län, Gävleborgs län och Dalarnas län.

Statistiken bygger på uppgifter från Statistiska centralbyrån, Arbetsförmedlingen och Bolagsverket.

I rapporten jämförs främst utvecklingen med samma kvartal föregående år, exempelvis kvartal 1 jämförs med kvartal 1 tidigare år osv.

Läs samtliga konjunkturrapporter som tas fram inom ramen för partnerskapet **Stockholm Business Alliance** här:

<https://stockholmbusinessalliance.se/material/?cat=konjunkturrapporter>

**Vid frågor kontakta:** Viktor Gustafsson, Invest Stockholm  
viktor.gustafsson@stockholm.se

**Ansvarig utgivare:** Staffan Ingvarsson,  
VD Stockholm Business Region

