

Stockholms län

STOCKHOLM BUSINESS ALLIANCE

KONJUNKTUR RAPPORT

Rapporten omfattar data för **Stockholms län och stad**
och publiceras fyra gånger per år av **Stockholm Business Alliance**

3

:e kvartalet
2022

utgiven i januari 2023

Det här är SBA

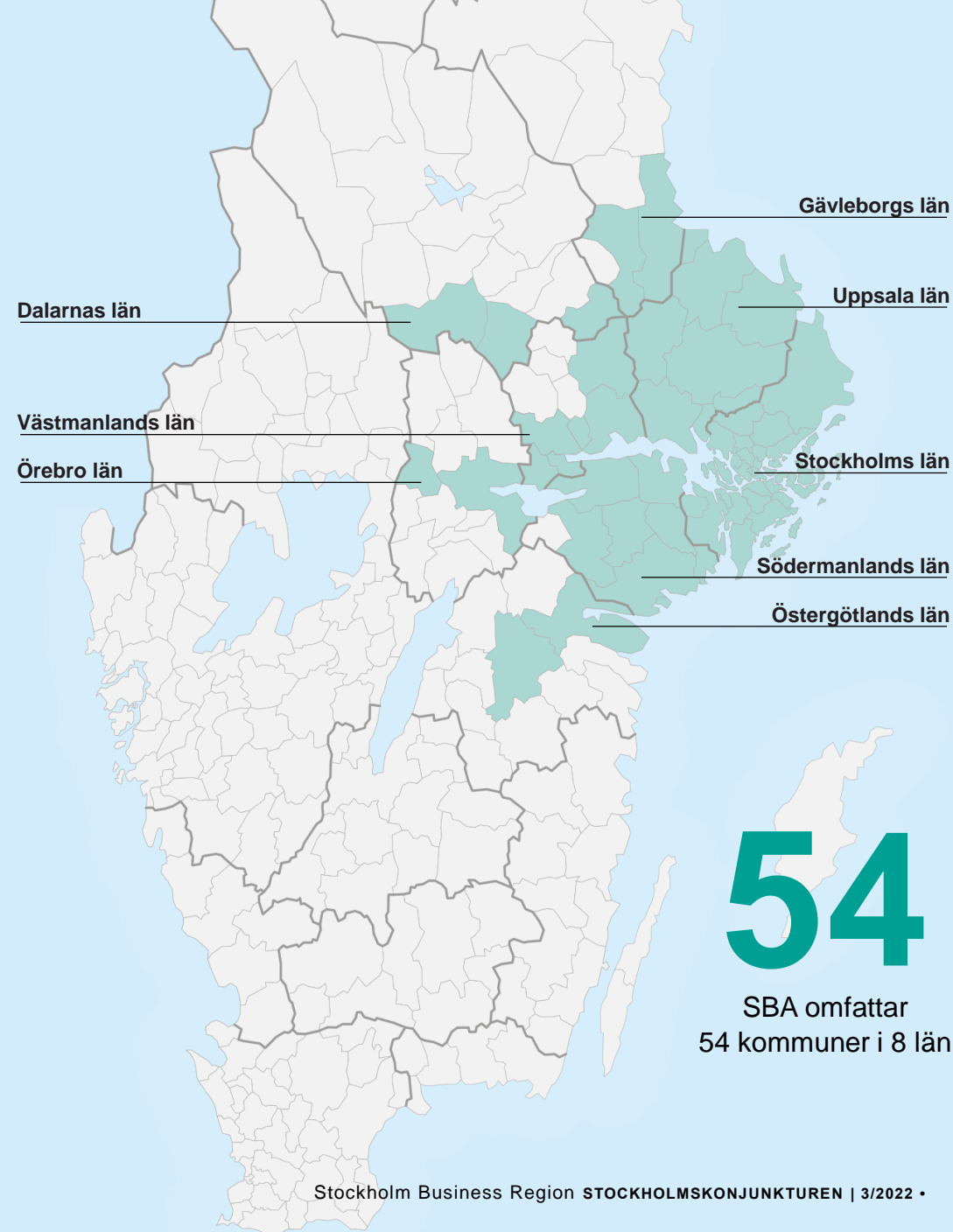
Stockholm Business Alliance

Näringslivssamarbete i Stockholmsregionen

- Omfattar 54 kommuner i 8 län
- Femårigt avtal 2021-2025 med avgift på 4 kr/invånare
- Drivs av en styrgrupp med 12 kommundirektörer med Stockholms stads stadsdirektör som ordförande

Fokus på...

- ett förbättrat företagsklimat med årlig mätning inom fem myndighetsområden och upphandling
- att attrahera utländska investeringar och etableringar till regionen inom valda branscher
- internationell marknadsföring genom mässor, event, rapporter mm
- att synliggöra tillväxthinder



+1%

Antalet sysselsatta ökar med 1 procent i Stockholms län.

-5%

Antalet företagskonkurser minskar med 5 procent i Stockholms län.

-0,9p.e.

Antalet arbetslösa minskar med 0,9 procentenheter eller 35 900 personer.

-25 %

Antalet påbörjade lägenheter minskade med 25 procent under kvartalet.

+9,4%

Lönesumman stiger med 9,4 procent i privat sektor för kvartalet.

+1,1%

Antalet invånare ökar med 0,8 procent eller 26 000 personer i Stockholms län.

Nyckeltal Stockholms län

Nyckeltal för Stockholms län	Värde 2022 Q3	Förändring från Q3 2021
Nya företag	5 237	-12 %
Företagskonkurser	465	-5 %
Sysselsatta	1 321 400	1 %
Nyanmälda platser	128 072	48 %
Varsel	3 636	66 %
Arbetslöshet (%)	4,4 %	-0,9p.e.*
Befolkning	2 434 398	1,1 %
Påbörjade lägenheter	2 642	-25 %
Lönesumma privat sektor (mdkr)	140,1	9,4 %

* Förändring i arbetslösheten visas i procentenheter, ej i procent

+1%

Antalet sysselsatta ökar med 1 procent i Stockholms stad.

-17%

Antalet nya företag minskar med 17 procent i Stockholms stad.

-0,9 p.e.

Antalet arbetslösa minskar med 0,9 procentenheter.









-24 %

Antalet påbörjade lägenheter minskade med 25 procent under kvartalet.

+0,6%

Antalet invånare ökar med 0,8 procent eller **26 000** personer i Stockholms län.

Nyckeltal Stockholms stad

Nyckeltal för Stockholms stad	Värde 2022 Q3	Förändring från Q3 2021
Nya företag	2 909	 -17 %
Företagskonkurser	293	 -1 %
Sysselsatta	559 700	 1 %
Nyanmälda platser	81 394	 45 %
Varsel	3 076	 136 %
Arbetslöshet (%)	4,5 %	 -0,9 p.e.*
Befolkning	983 312	 0,6 %
Påbörjade lägenheter	1 099	 -24 %

* Förändring i arbetslösheten visas i procentenheter, ej i procent



Staffan Ingvarsson
CEO Stockholm Business Region

Stabil utveckling för Stockholmsekonomi

Trots oro i omvärlden går ekonomin i Stockholms län och stad fortsatt relativt stark under tredje kvartalet 2022. Tydligast är detta på arbetsmarknaden där sysselsättningen stiger och arbetslösheten fortsätter sjunka, vid en jämförelse med samma period 2021. Samtidigt ökar varslen något och antalet påbörjade lägenheter sjunker i årstakt.

Företagskonkurserna sjunker med 5 % under kvartalet i Stockholms län och marginellt med 1% i Stockholm stad. Samtidigt minskar nyföretagandet med 12 respektive 17 procent i länet och staden.

Arbetsmarknaden i Stockholms län och stad är fortsatt stark. I årstakt ökar sysselsättningen under kvartalet med 1 procent både i länet och staden, samtidigt som arbetslösheten sjunker med 0,9 procentenheter. De lediga jobb som utannonseras ökar i årstakt, men minskar i jämförelse med föregående kvartal. Även varslen ökar i båda staden och länet, förvisso från en låg nivå, vilket framöver kan leda till ökad arbetslöshet.

Stockholms län och stad befolkning fortsätter att växa. Antalet invånare i länet ökar med 1,1 procent vilket motsvarar 26 000 personer. Motsvarande siffra för staden är en ökning med 0,6%. Byggbranschen har känt av det vikande konjunkturläget, vilket märks i siffrorna. I årstakt minskar antalet påbörjade lägenheter med 25 procent i länet och 24 procent i staden, vilket tyder på att byggnadstakten nu bromsar in.

Staffan Ingvarsson
VD Stockholm Business Region

1

ENTREPRENÖRSKAP OCH INNOVATION

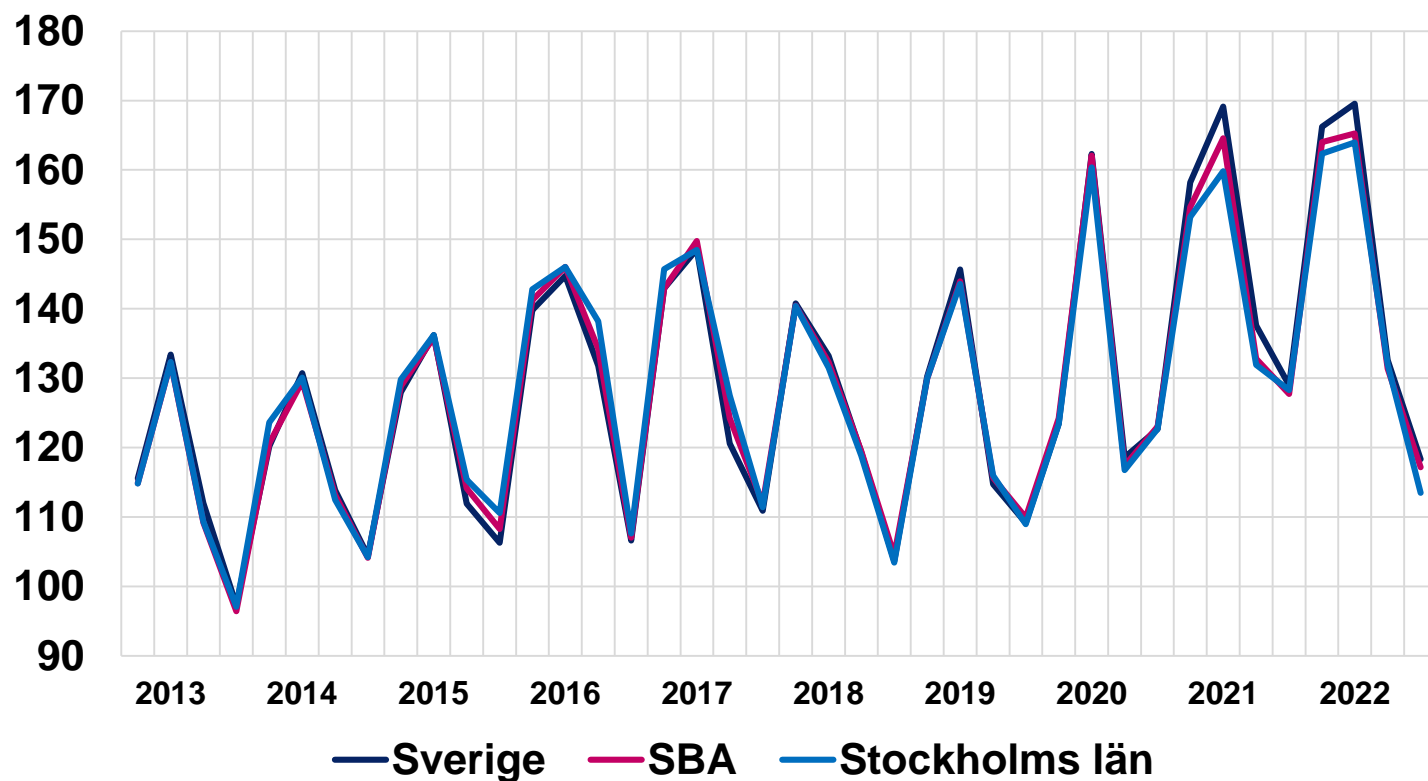
 **Stockholm**
The Capital of Scandinavia

Nyföretagande

Få nya företag startade under tredje kvartalet

Antal nyregistrerade företag

Index 100= 2012 kv3



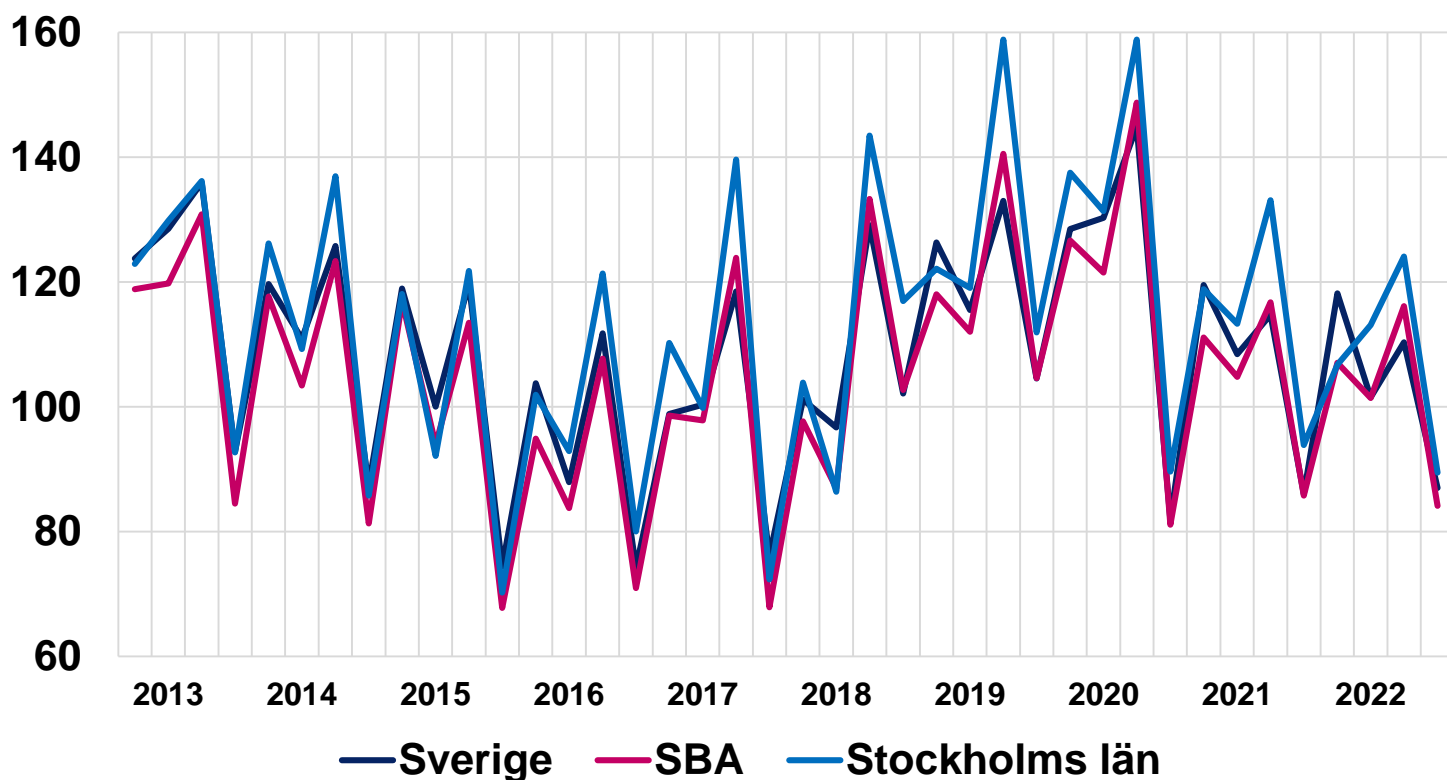
- Under tredje kvartalet minskar nyföretagandet med 12 % i Stockholms län och 17 % i Stockholms kommun, jämfört med samma period 2021.
- Grafen till vänster visar att nyföretagandet minskat under de senaste kvartalen och befinner sig på den lägsta nivån sedan 2019.

Nyregistrerade företag	Antal	Förändring (%)	
	2022 kv3	- 1 år	- kv2
Sverige	15 470	-8	-11
SBA	8 045	-8	-11
Stockholms län	5 237	-12	-14
Stockholms kommun	2 909	-17	-19

Företagskonkurser

Konkurserna minskar i Stockholms län och stad

Antal konkurser
Index 100= 2012 kv3



Källa: SCB

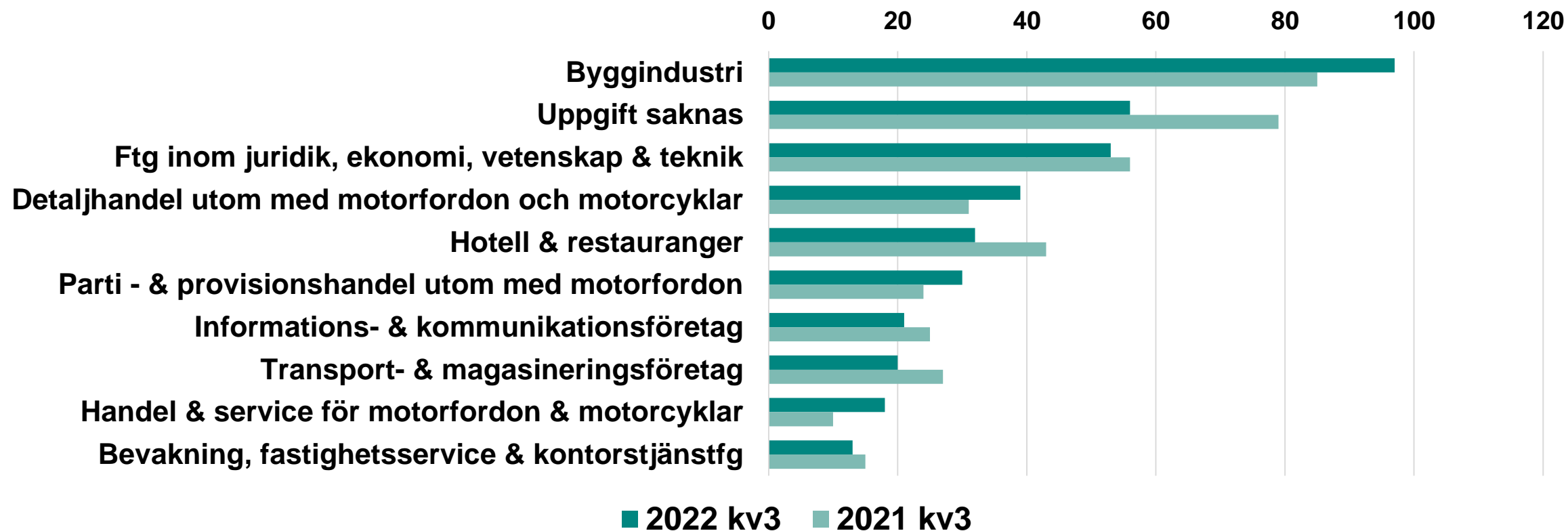
- Konkurserna minskar med 5 % under kvartalet i Stockholms län jämfört med Q3 2021. Det är en något större minskning jämfört med SBA-regionen som helhet.
- Konkurserna minskar också i Stockholms kommun, dock inte lika mycket som på länsnivå.

Företagskonkurser	Antal	Förändring (%)	
	2022 kv3	- 1 år	- kv2
Sverige	1 405	1	-21
SBA	720	-2	-28
Stockholms län	465	-5	-28
Stockholms kommun	293	-1	-27

Konkurser per bransch

Flest antal konkurser inom byggindustrin

Antal konkurser per bransch, Stockholms län
SCB:s branschindelning



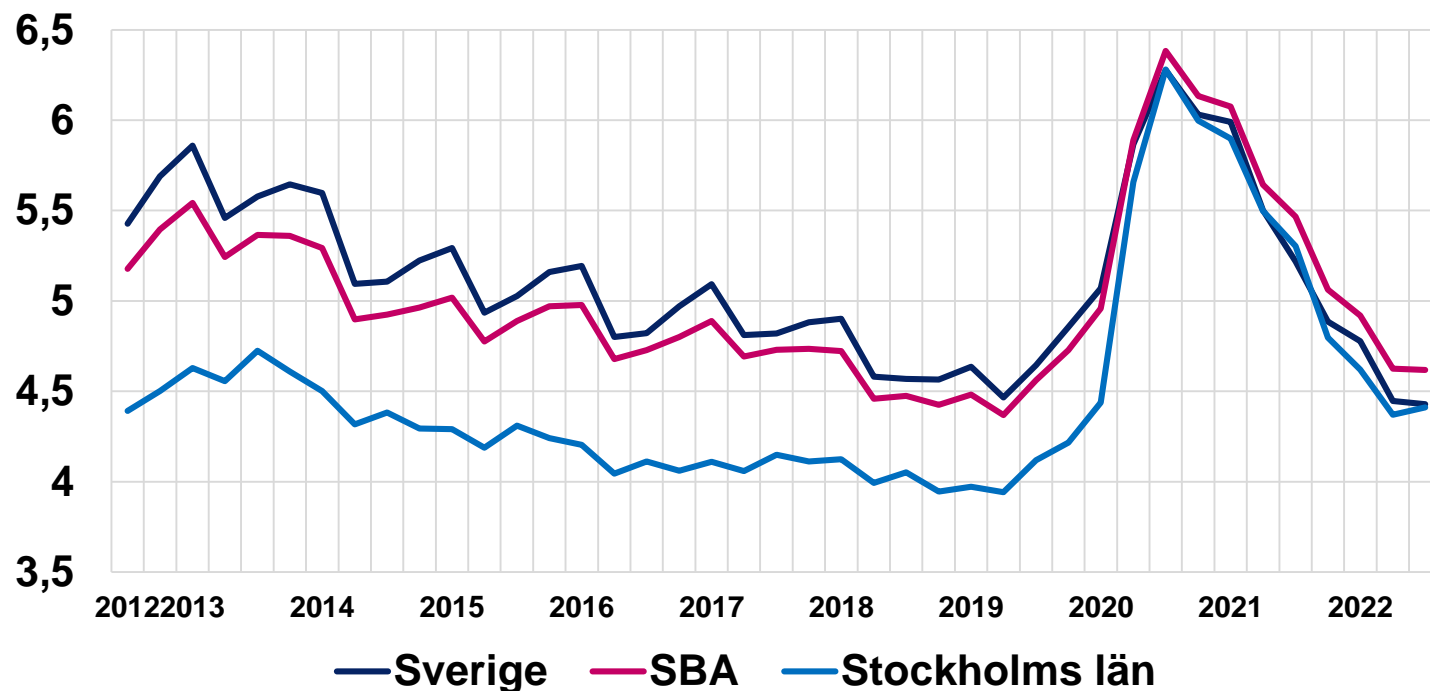
2

ARBETSMARKNAD OCH KOMPETENSFÖRSÖRJNING

Arbetslöshet

Minskande arbetslöshet i Stockholms län

Arbetslöshet i förhållande till befolkningen 15-74 år
Arbetslöshet i procent



- Arbetslösheten i Stockholms län minskar med 0,9 procentenheter jämfört med samma period förra året.
- Arbetslösheten minskar lika mycket i Stockholms kommun.
- Arbetslösheten i Stockholms län har inte fallit till samma nivå som innan pandemiutbrottet 2020.

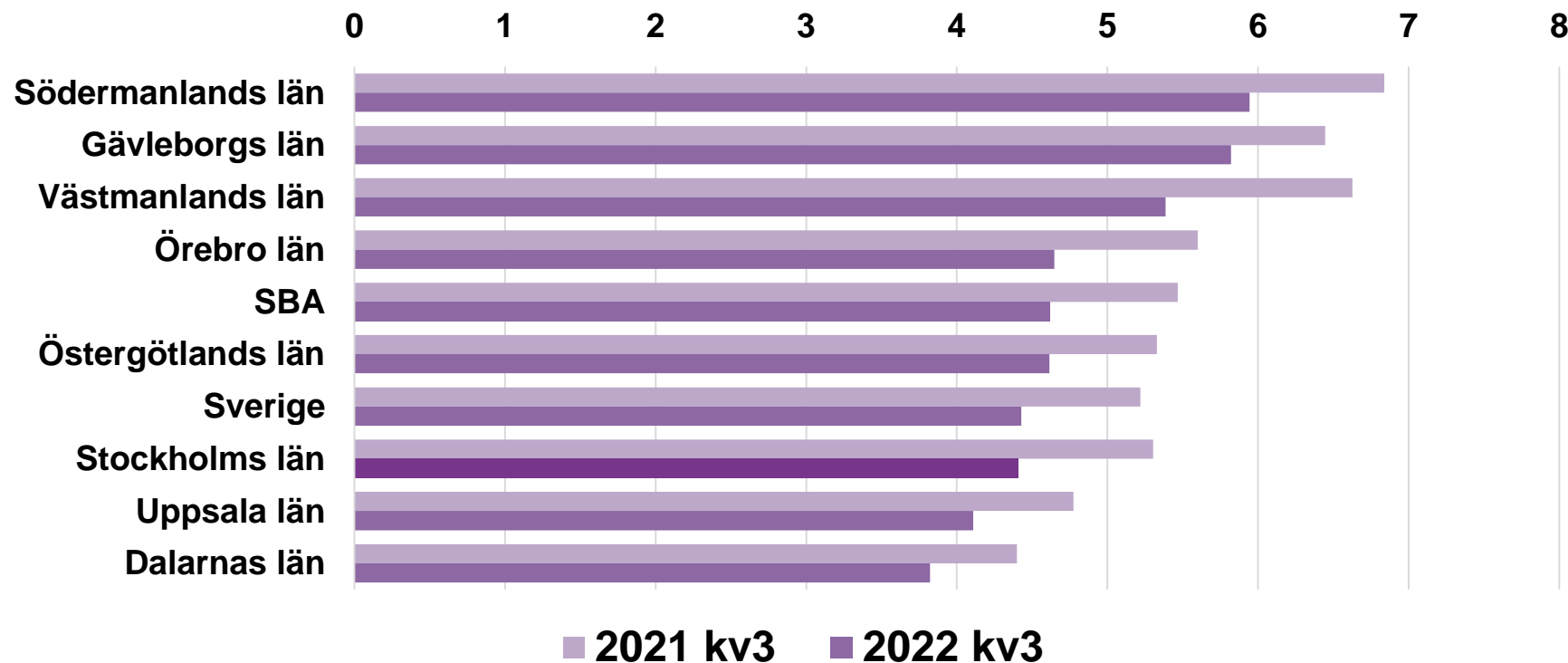
Arbetslöshet	Antal		Arbetslösa i förh. till befolkningen, 15-74 år		
	2022 kv3	-1 år	2022 kv3	- 1 år	-kv2
Sverige	336 800	-57 964	4,4	5,2	4,4
SBA	160 601	-28 140	4,6	5,5	4,6
Stockholms län	79 515	-15 058	4,4	5,3	4,4
Stockholms kommun	33 694	-6 560	4,5	5,4	4,4

Arbetslöshet

Arbetslösheten lägre i Stockholms län än SBA-genomsnittet

Arbetslöshet i förhållande till befolkningen 15-74 år

Förändring i procentenheter kv3 2022 jämfört med kv3 2021



-0,9 p.e.

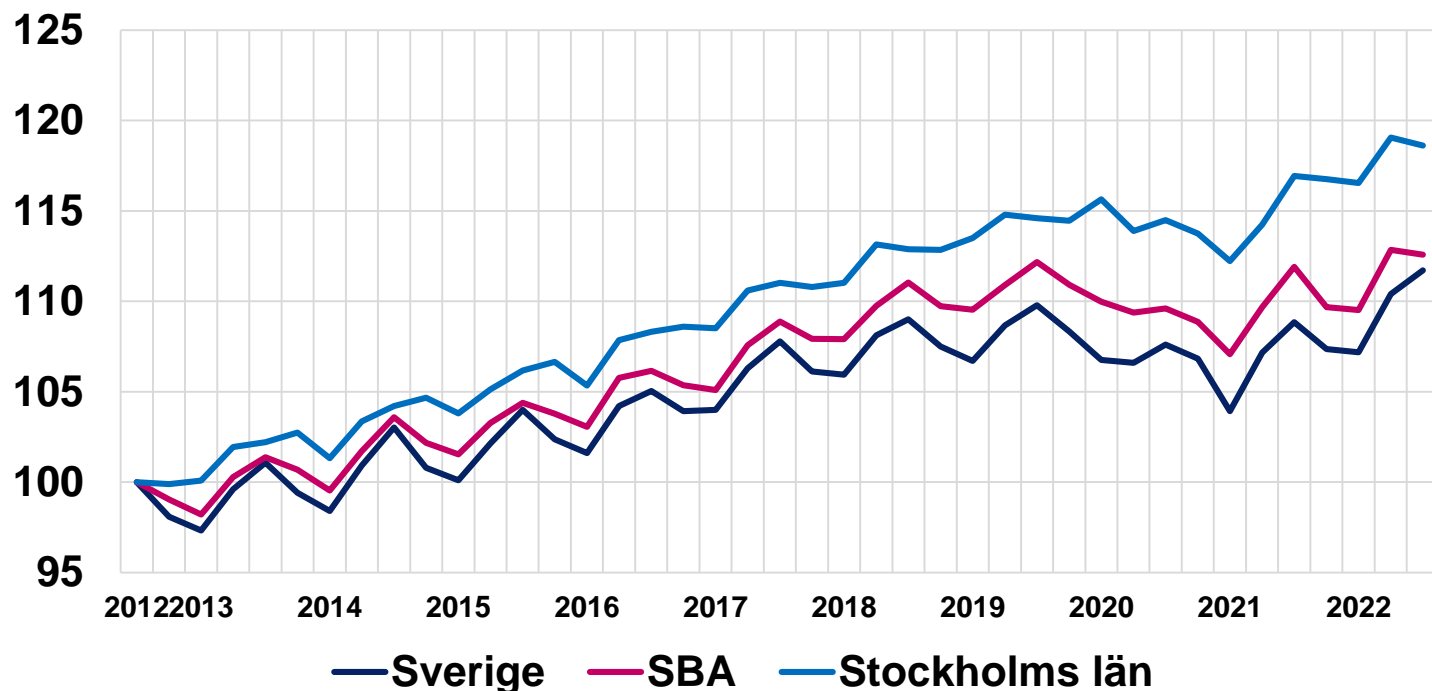
Arbetslösheten i Stockholms län minskar med 0,9 procentenheter jämfört med samma period förra året.

Sysselsättningsgrad

Sysselsättningen stiger i Stockholms län

Sysselsättningsgrad 2012-2022

Index 100 = 2012 kv3



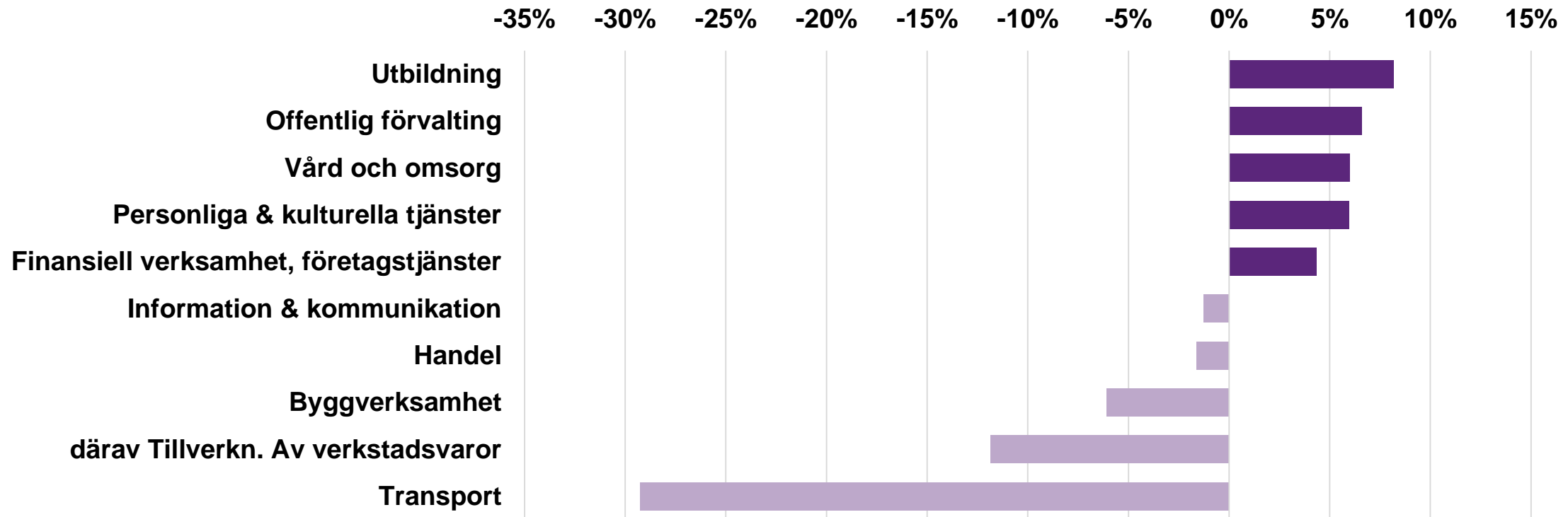
- Sysselsättningen ökar med 1 procent i Stockholms län och stadunder kvartalet, jämfört med samma period förra året.
- Över tid har sysselsättningsgraden i Stockholms län ökat mer i Stockholms län än SBA och Sverige som helhet.

Sysselsättning	Antal	Förändring (%)	
	2022 kv3	- 1 år	- kv2
Sverige	5 290 200	2,6	1,2
SBA	2 408 300	0,6	-0,2
Stockholms län	1 321 400	1,4	-0,4
Stockholms kommun	559 700	1,2	-2,2

Förändring i sysselsättning utifrån bransch

Störst minskning av antal sysselsatta inom transportsektorn

Procentuell förändring i sysselsättningsgrad per bransch
Jämförelse mellan kv3 2022 och kv3 2021, SCB:s branshindelning

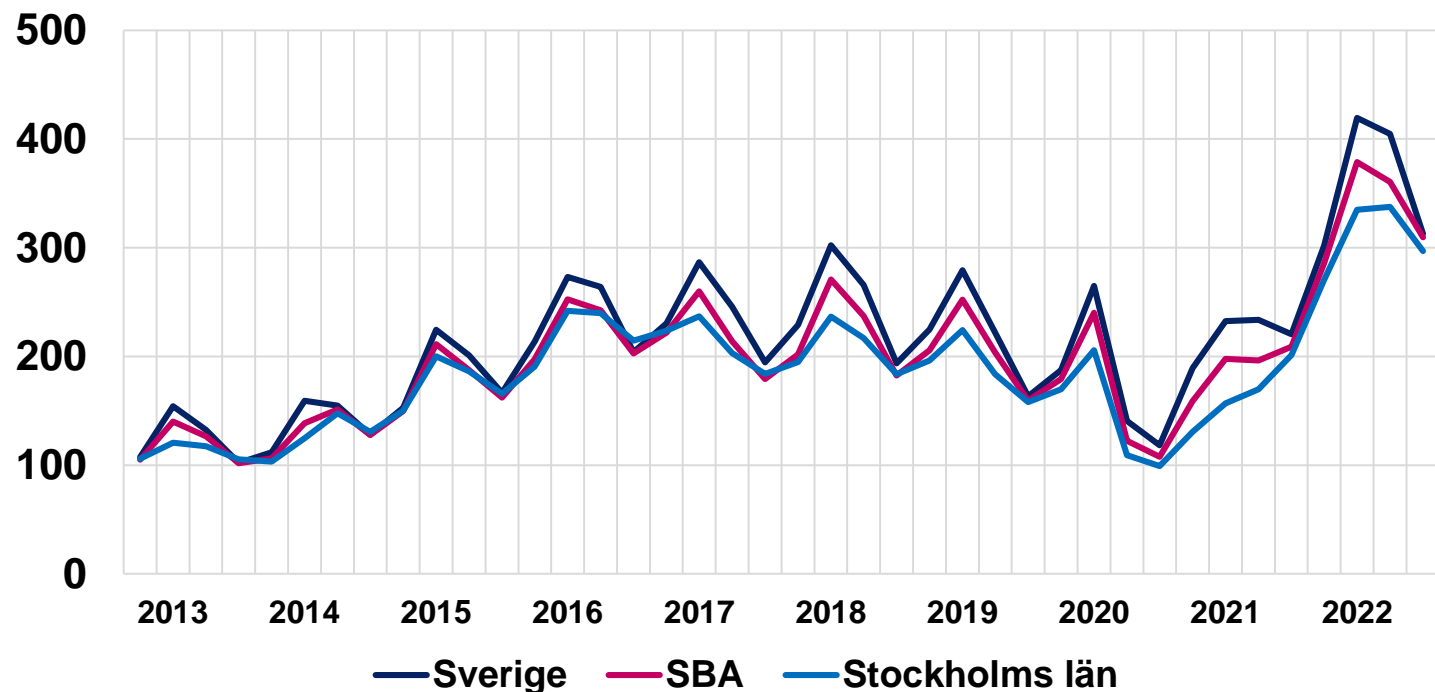


Lediga jobb

Antal lediga jobb minskar från rekordhög nivå

Nyanmälda platser 2012-2022

Index 100 = 2012 kv3



Källa: Arbetsförmedlingen

- Antalet lediga jobb ökar med 48 procent i Stockholms län, jämfört med samma kvartal 2021. Utvecklingen ligger i linje med SBA-regionen som helhet.
- Antalet lediga jobb ökar med 45 procent i Stockholms kommun.
- Även om årstakten visar en ökning indikerar minskningen från föregående kvartal att utannonserade jobb minskar.

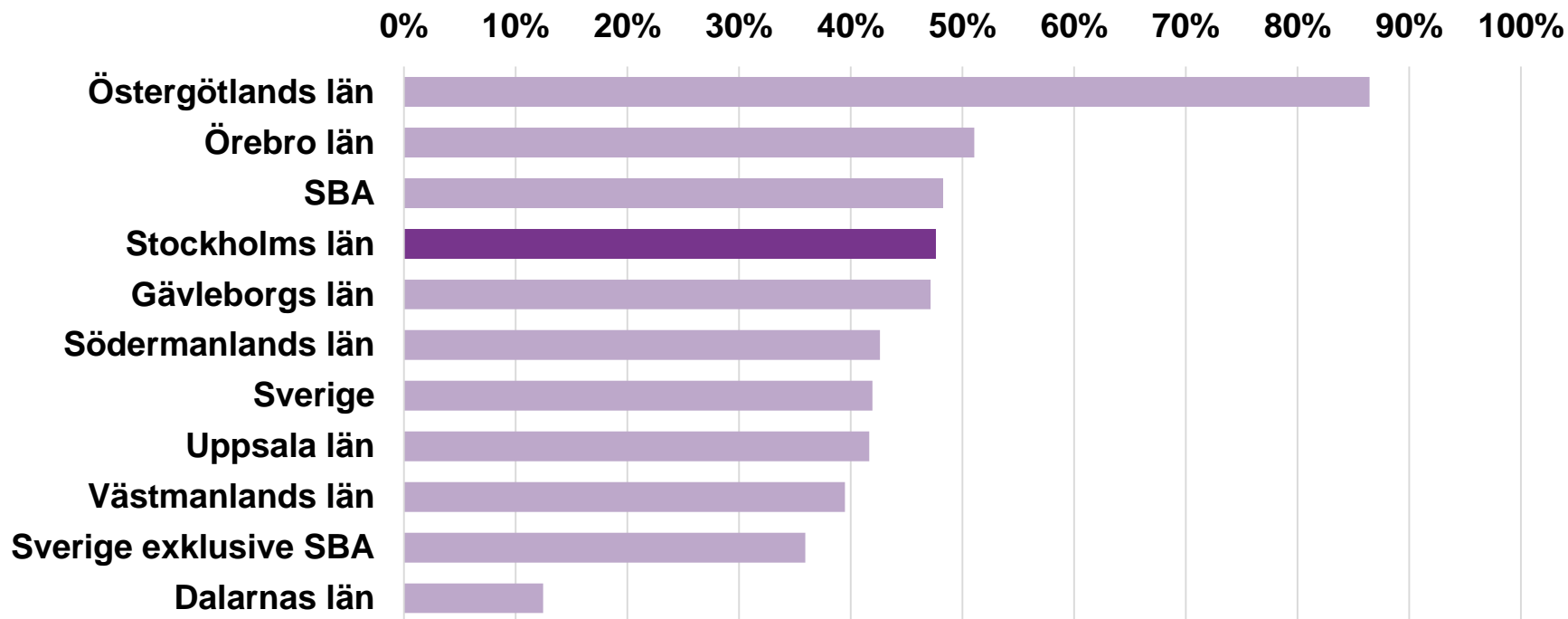
Lediga jobb	Antal	Förändring (%)	
	2022 kv3	- 1 år	- kv2
Sverige	418 561	42	-23
SBA	214 282	48	-14
Stockholms län	128 072	48	-12
Stockholms kommun	81 394	45	-12

Lediga jobb per SBA-län

Ökning av lediga jobb i Stockholm lika stor som inom SBA

Antal utannonserade jobb

Förändring i procent kv3 2022 jämfört med kv3 2021



48%

Antalet utannonserade jobb ökar med 48 procent i Stockholms län i årstakt.

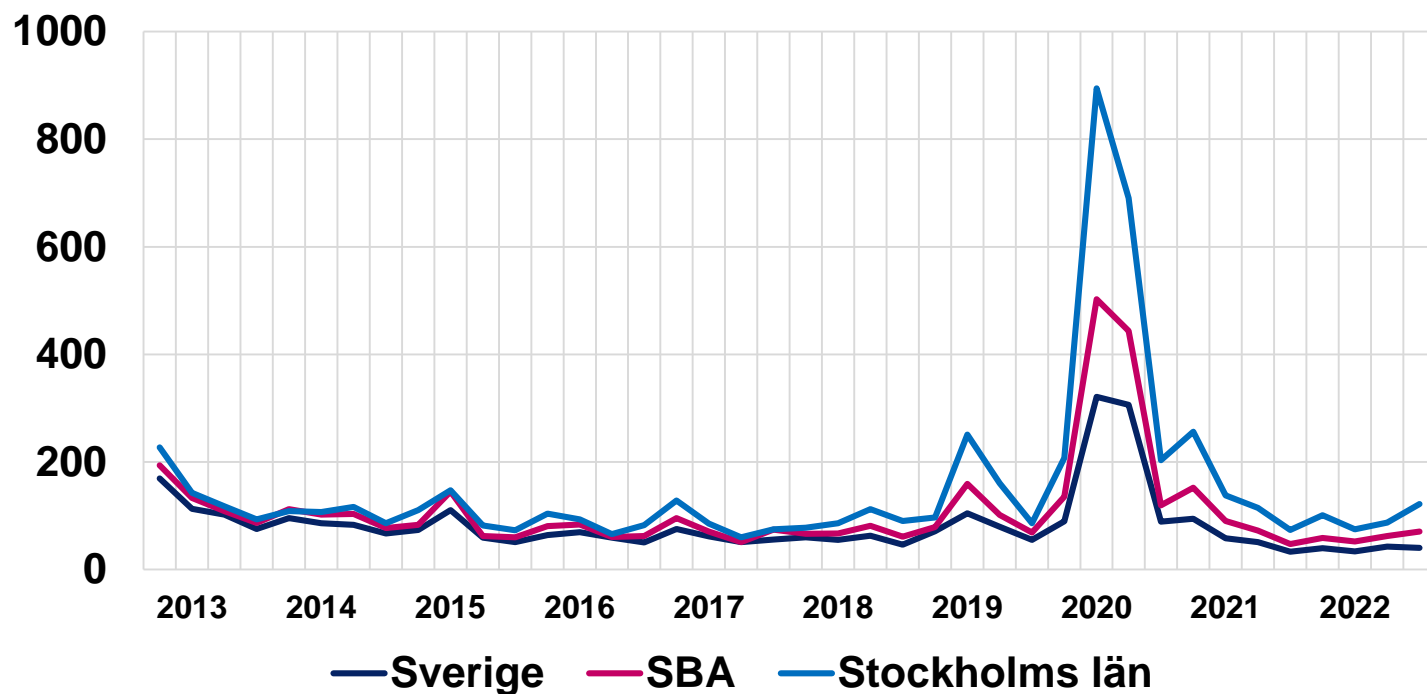
Källa: Arbetsförmedlingen

Varslade personer

Varslen ökar från låga nivåer

Varslade personer, 2012-2022

Index 100 = 2012 kv3



- Varslen ökar med 66 procent i Stockholms län jämfört med motsvarande kvartal 2021. Ökningen är något större än i SBA-regionen som helhet.
- Den stora ökningen beror till stor del på Stockholms kommun, där varslen ökar med 136 procent jämfört med året innan.
- Utvecklingen från andra kvartalet tyder på en ökande trend gällande antal varsel.

Varslade personer	Antal	Förändring (%)	
	2022 kv3	- 1 år	- kv2
Sverige	6 048	20	-6
SBA	4 397	50	14
Stockholms län	3 636	66	40
Stockholms kommun	3 076	136	56

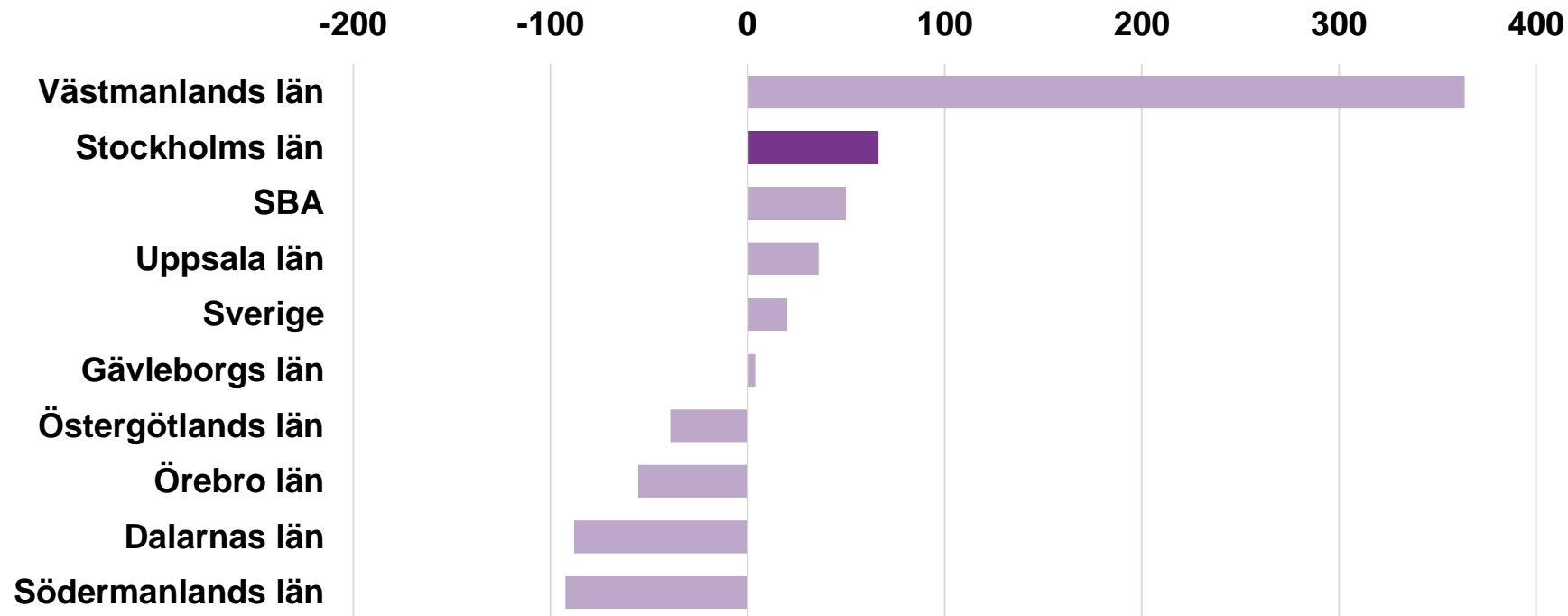
Källa: Arbetsförmedlingen

Varsel per SBA-län

Näst högst ökning av antal varsel i Stockholm bland SBA-länen

Varslade personer

Förändring i procent kv3 2022 jämfört med kv3 2021



66%

Antalet varslade personer ökar med 66 % i Stockholms län under det tredje kvartalet, jämfört med samma period 2021. Det är den näst högsta ökningen av varsel i SBA.

3

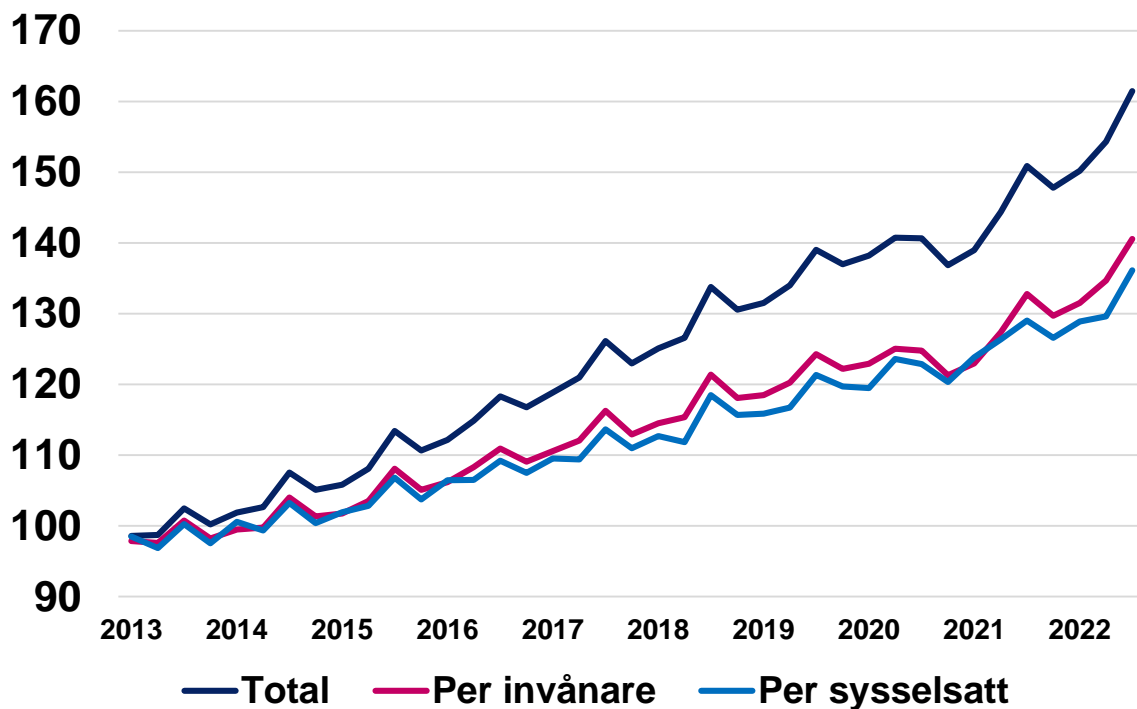
TILLVÄXT OCH PRODUKTIVITET

Lönesumma

Lönesumman ökade med över 7 % jämfört med ett år sedan*

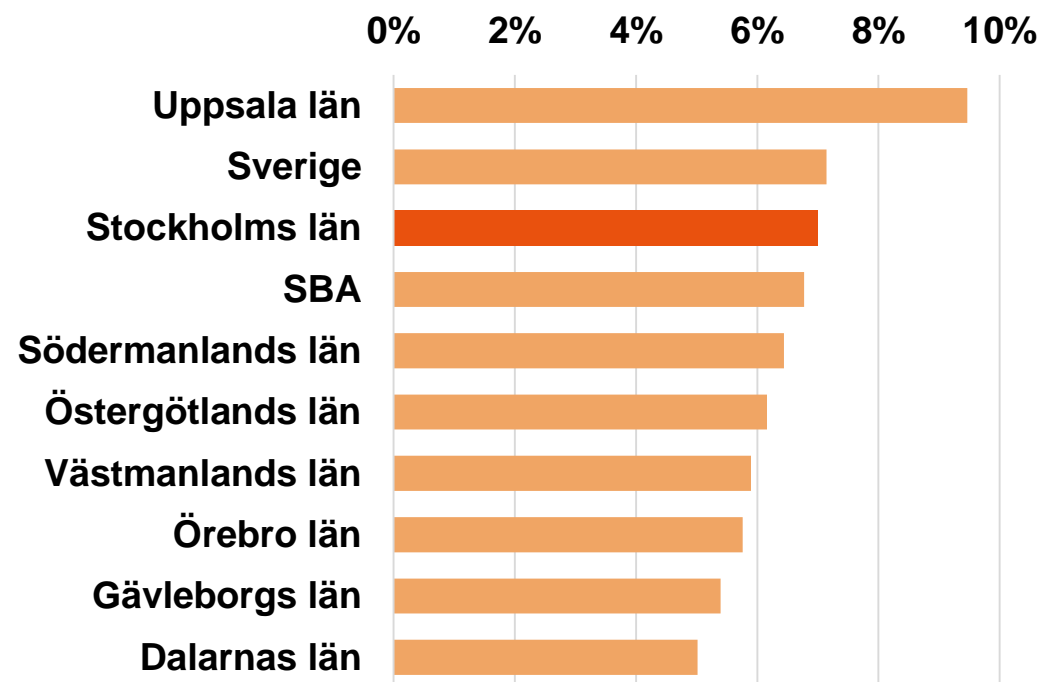
Procentuell förändring total lönesumma 2012-2022

Index 100 = 2012 kv2



Procentuell förändring total lönesumma

Jämförelse med motsvarande kvartal 2021



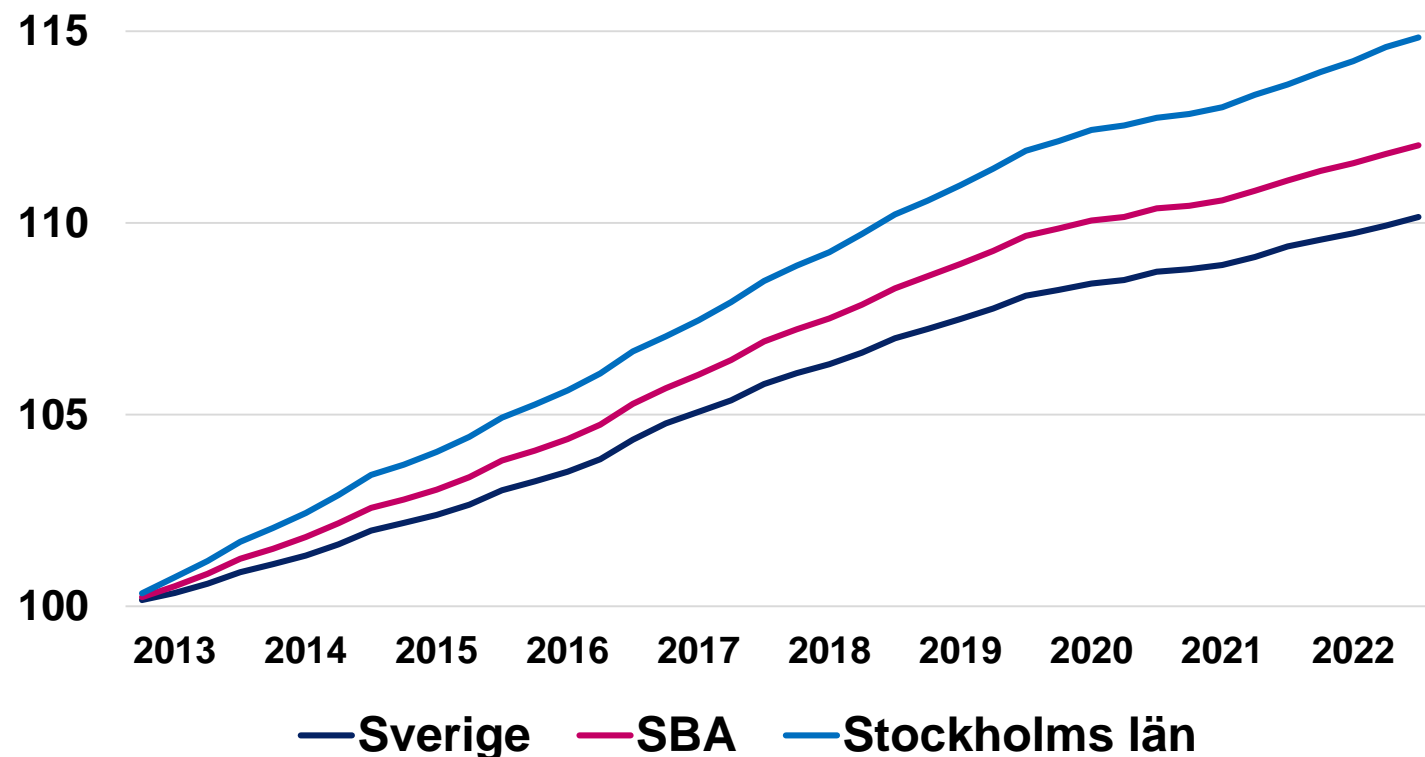
*Notera att lönesumman presenteras för föregående kvartal, dvs. kvartal 2. Anledningen är tillgång till data.

Antal invånare

Antal invånare i Stockholms län ökar med 1,1 procent

Befolkningsutveckling

Index 100 = 2012 kv3



Källa: Statistiska centralbyrån

- Antalet invånare ökar med 1,1 % i Stockholms län det tredje kvartalet jämfört med samma period förra året.
- Befolkningsstillväxten är något lägre i Stockholms kommun, 0,6 %.
- Över tid urskiljer sig en positiv trend vad gäller befolkningsutveckling i Stockholms län, likväl som för SBA-regionen och Sverige.

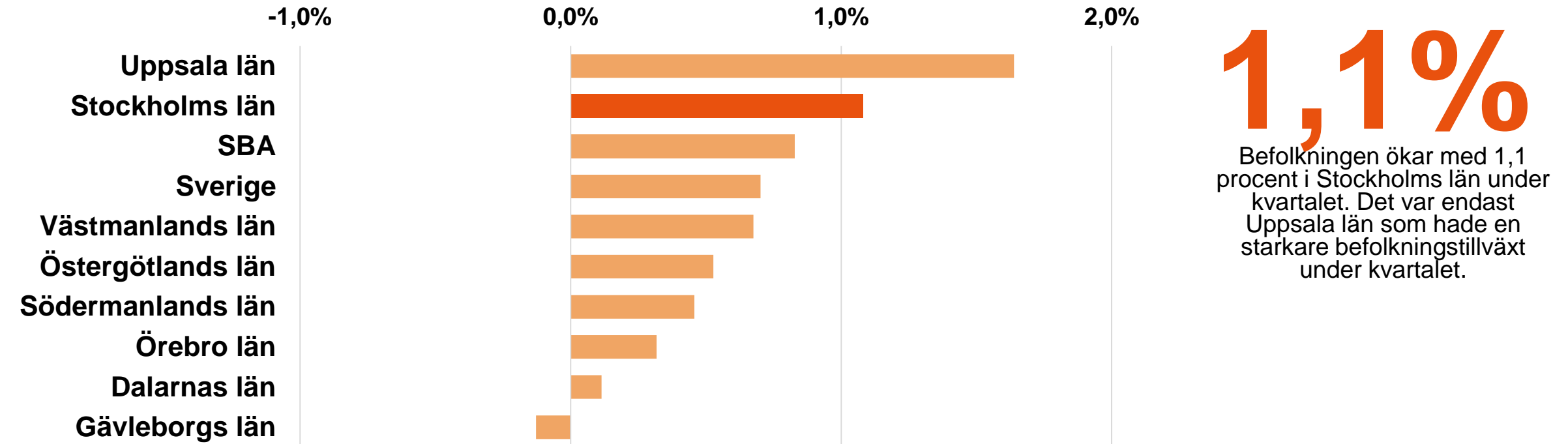
Befolkning	Antal	Förändring (%)	
	2022 kv3	- 1 år	- kv2
Sverige	10 508 669	0,7	0,2
SBA	4 772 189	0,8	0,2
Stockholms län	2 434 398	1,1	0,2
Stockholms kommun	983 312	0,6	0,2

Antal invånare

Invånarantalet ökar snabbare i Stockholms län jämfört med SBA

Befolkningsökning

Förändring i procent kv3 2022 jämfört med kv3 2021



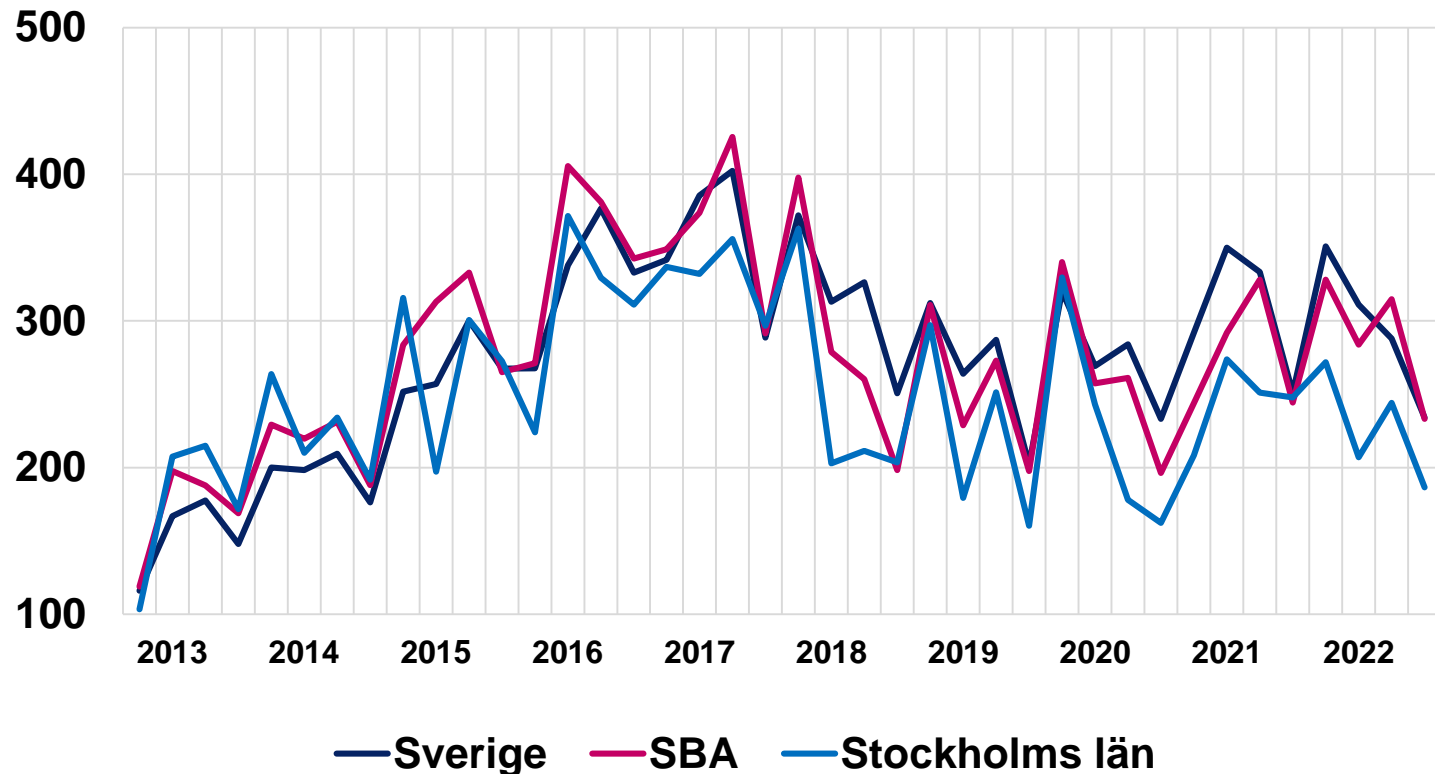
Källa: Statistiska centralbyrån

Påbörjade lägenheter

Få lägenhetsbyggnationer tredje kvartalet

Påbörjade lägenhetsbyggnationer

Index 100 = 2012 kv3



- Bostadsbyggandet minskar i både SBA och Sverige under kvartalet.
- I Stockholms län minskar bostadsbyggandet med 25 procent jämfört med samma kvartal 2021.
- En liknande minskning går även att se i Stockholms kommun där byggandet minskar med 24 procent.
- Lägenhetsbyggandet befinner sig på en högre nivå än för 10 år sedan men har minskat de senaste kvartalen.

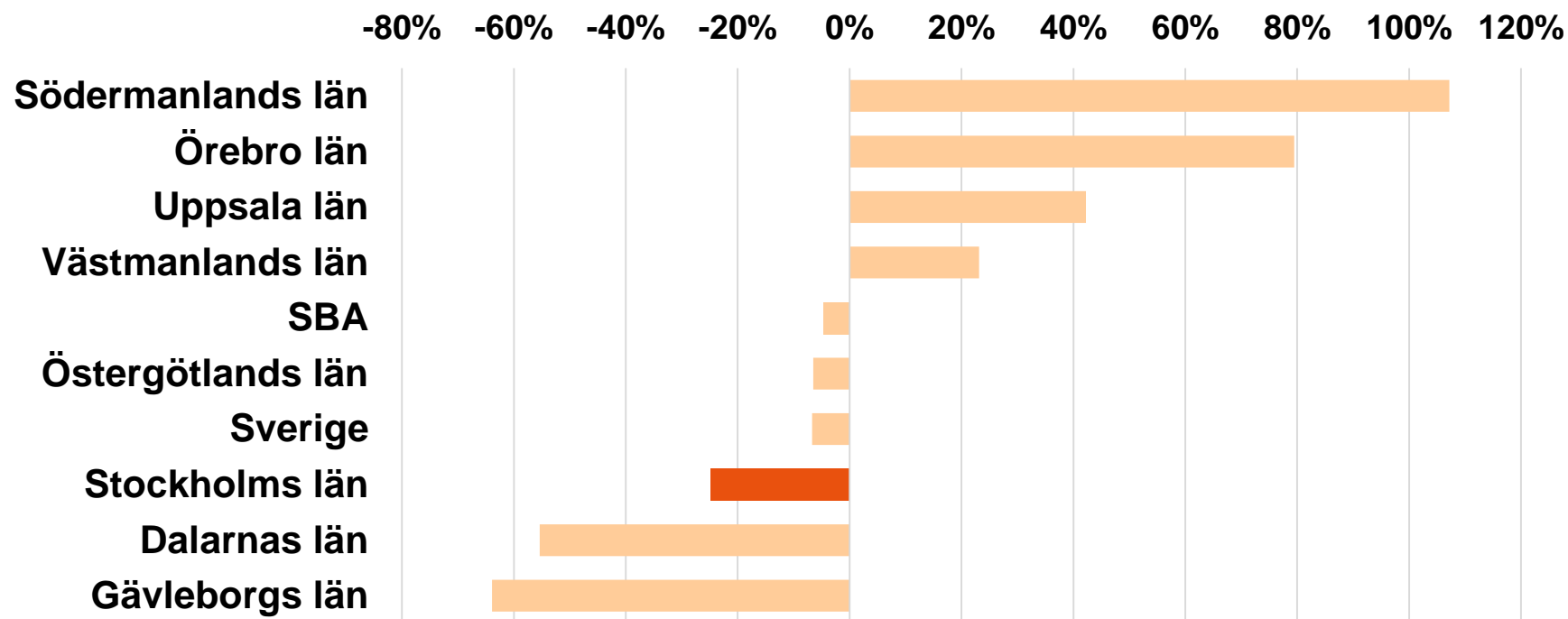
Bostadsbyggnade	Antal	Förändring (%)	
	2022 kv3	- 1 år	- kv2
Sverige	10 304	-7	-19
SBA	5 263	-5	-26
Stockholms län	2 642	-25	-24
Stockholms kommun	1 099	-24	-43

Påbörjade lägenheter per SBA-län

Få byggstarter i Stockholm jämfört med övriga SBA

Påbörjade lägenheter

Förändring i procent kv3 2022 jämfört med kv3 2021



-25%

Antalet påbörjade lägenheter minskar med 25 % i Stockholms län under kvartalet. Endast i Dalarnas och Gävleborgs län minskar bostadsbyggandet mer under kvartalet.

A top-down view of a wooden desk. In the center is an open silver laptop with a person's hands typing on the keyboard. To the left is a white notebook with a pen resting on it. To the right is a white cup with blue floral patterns filled with dark coffee. In the top right corner, there are some green eucalyptus-like plants. The background is a dark blue rectangle containing a white exclamation mark.

!

NÄRINGSLIVSSAMARBETET SBA

Företagande

Kommunerna i Stockholms län

	Nyregistrerade företag		Företagskonkurser	
	Antal 2022 kv3	Förändring (%) -1 år	Antal 2022 kv3	Förändring (%) -1 år
Stockholms län	5 237	-12	465	-5
Upplands Väsby	66	-7	7	0
Vallentuna	48	-8	3	0
Österåker	78	-11	5	150
Värmdö	92	11	8	300
Järfälla	114	-8	9	-10
Ekerö	44	-8	5	-17
Huddinge	169	-1	10	-23
Botkyrka	132	-9	13	30
Salem	20	-26	3	50
Haninge	134	8	14	-30
Tyresö	60	-15	6	-25
Upplands-Bro	31	-6	2	-60
Nykvarn	22	5	0	i.u.
Täby	138	1	7	-46
Danderyd	84	-14	5	25
Sollentuna	134	-12	6	-63
Stockholm	2 909	-17	293	-1
Södertälje	142	-8	10	-9
Nacka	182	-14	16	45
Sundbyberg	119	42	10	67
Solna	174	2	11	-45
Lidingö	96	-1	8	100
Vaxholm	12	-64	3	200
Norrtälje	124	44	4	-43
Sigtuna	85	-1	5	-38
Nynäshamn	28	-38	2	-50

Arbetsmarknad

Kommunerna i Stockholms län

	Nyanmälda platser		Varslade personer	
	Antal 2022 kv3	Förändring (%) -1 år	Antal* 2022 kv3	Förändring (%) -1 år
Stockholms län	128 072	48	3 636	66
Upplands Väsby	2 129	118	44	i.u.
Vallentuna	720	4	0	i.u.
Österåker	748	10	0	i.u.
Värmdö	1 025	28	7	i.u.
Järfälla	2 376	68	0	i.u.
Ekerö	702	14	20	i.u.
Huddinge	2 844	40	7	-71
Botkyrka	2 108	63	17	i.u.
Salem	184	-44	0	i.u.
Haninge	2 926	84	53	89
Tyresö	842	30	0	i.u.
Upplands-Bro	1 378	58	6	-50
Nykvarn	243	-2	0	i.u.
Täby	2 125	40	0	i.u.
Danderyd	1 203	7	47	-61
Sollentuna	2 231	47	20	i.u.
Stockholm	79 535	42	1 973	37
Södertälje	5 302	60	6	-86
Nacka	3 945	120	0	i.u.
Sundbyberg	1 728	65	0	i.u.
Solna	5 437	32	192	-16
Lidingö	1 134	48	0	i.u.
Vaxholm	186	-35	38	i.u.
Norrtälje	1 525	31	0	i.u.
Sigtuna	3 048	113	0	i.u.
Nynäshamn	538	8	0	i.u.

*Varsel ska anmälas till arbetsförmedlingen om du inom ett län avser att säga upp eller minska arbetstiden för minst fem anställda eller fler. Som arbetsgivare är man inte skyldig att specificera vilken kommun ett varsel gäller. Därför summerar kommunernas siffror inte alltid till länet.

Arbetsmarknad

Kommunerna i Stockholms län

	Arbetslöshet (antal pers.)		Arbetslöshet (andel av bef. 15-74 år)	
	Antal	Förändring (%)	% av bef.	Förändring (p.e.)
	2022 kv3	-1 år	2022 kv3	-1 år
Stockholms län	79 515	-15,9	4,4	-0,9
Upplands Väsby	1 809	-16,9	5,1	-1,2
Vallentuna	607	-13,4	2,4	-0,4
Österåker	902	-17,0	2,6	-0,6
Värmdö	871	-16,5	2,6	-0,5
Järfälla	3 445	-11,0	5,6	-0,9
Ekerö	433	-24,6	2,1	-0,7
Huddinge	4 228	-16,5	5,0	-1,0
Botkyrka	5 441	-14,3	7,7	-1,3
Salem	452	-14,2	3,8	-0,7
Haninge	3 457	-13,0	4,9	-0,8
Tyresö	1 209	-15,0	3,4	-0,6
Upplands-Bro	1 199	-7,6	5,3	-0,6
Nykvarn	230	-11,9	2,8	-0,4
Täby	1 252	-13,9	2,4	-0,4
Danderyd	493	-17,9	2,2	-0,5
Sollentuna	2 246	-14,3	4,1	-0,8
Stockholm	33 694	-16,3	4,5	-0,9
Södertälje	5 706	-14,3	7,6	-1,4
Nacka	2 143	-24,1	2,8	-0,9
Sundbyberg	1 931	-18,9	4,6	-1,2
Solna	2 083	-20,1	3,2	-0,9
Lidingö	884	-18,8	2,6	-0,6
Vaxholm	199	-17,9	2,4	-0,5
Norrtälje	1 451	-13,5	3,1	-0,5
Sigtuna	2 211	-21,2	5,9	-1,8
Nynäshamn	937	-7,4	4,4	-0,4

Befolkning och bostäder

Kommunerna i Stockholms län

	Befolkning		Påbörjade lägenheter	
	Antal	Förändring (%)	Antal	Förändring (%)
	2022 kv3	-1 år	2022 kv3	-1 år
Stockholms län	2 434 398	1,1	2 642	-25
Upplands Väsby	48 907	2,9	21	-90
Vallentuna	34 728	1,4	23	-8
Österåker	48 958	2,3	14	-93
Värmdö	46 387	0,5	1	i.u.
Järfälla	84 723	2,5	358	1 690
Ekerö	29 153	0,2	13	333
Huddinge	114 456	0,5	25	i.u.
Botkyrka	95 323	0,3	52	-52
Salem	17 295	1,2	17	-51
Haninge	97 238	2,2	80	-83
Tyresö	49 272	0,3	35	25
Upplands-Bro	31 636	2,6	0	-100
Nykvarn	11 651	2,1	3	i.u.
Täby	74 836	1,7	308	504
Danderyd	32 735	-0,3	0	i.u.
Sollentuna	76 109	1,9	54	4
Stockholm	983 312	0,6	1 099	-24
Södertälje	102 141	1,3	35	67
Nacka	109 127	1,2	30	i.u.
Sundbyberg	54 202	1,7	0	-100
Solna	85 200	1,5	146	i.u.
Lidingö	48 465	0,7	2	100
Vaxholm	11 942	-0,4	1	i.u.
Norrtälje	65 434	1,5	124	589
Sigtuna	51 313	2,3	90	-57
Nynäshamn	29 855	2,2	111	3 600

Konjunkturrapporten

...är utgiven av Stockholm Business Region och publiceras fyra gånger per år. Rapporten omfattar Stockholms län, Uppsala län, Södermanlands län, Östergötlands län, Örebro län, Västmanlands län, Gävleborgs län och Dalarnas län.

Statistiken bygger på uppgifter från Statistiska centralbyrån, Arbetsförmedlingen och Bolagsverket.

I rapporten jämförs främst utvecklingen med samma kvartal föregående år, exempelvis kvartal 1 jämförs med kvartal 1 tidigare år osv.

Läs samtliga konjunkturrapporter som tas fram inom ramen för partnerskapet **Stockholm Business Alliance** här:

<https://stockholmbusinessalliance.se/material/?cat=konjunkturrapporter>

Vid frågor kontakta: Viktor Gustafsson, Invest Stockholm
viktor.gustafsson@stockholm.se

Ansvarig utgivare: Staffan Ingvarsson,
VD Stockholm Business Region

