

# Gävleborgs län

STOCKHOLM BUSINESS ALLIANCE

# KONJUNKTUR RAPPORT

Rapporten omfattar data för **Gävleborgs län**  
och publiceras fyra gånger per år av **Stockholm Business Alliance**

**4** :e kvartalet  
2022

---

utgiven i mars 2023

# Det här är SBA

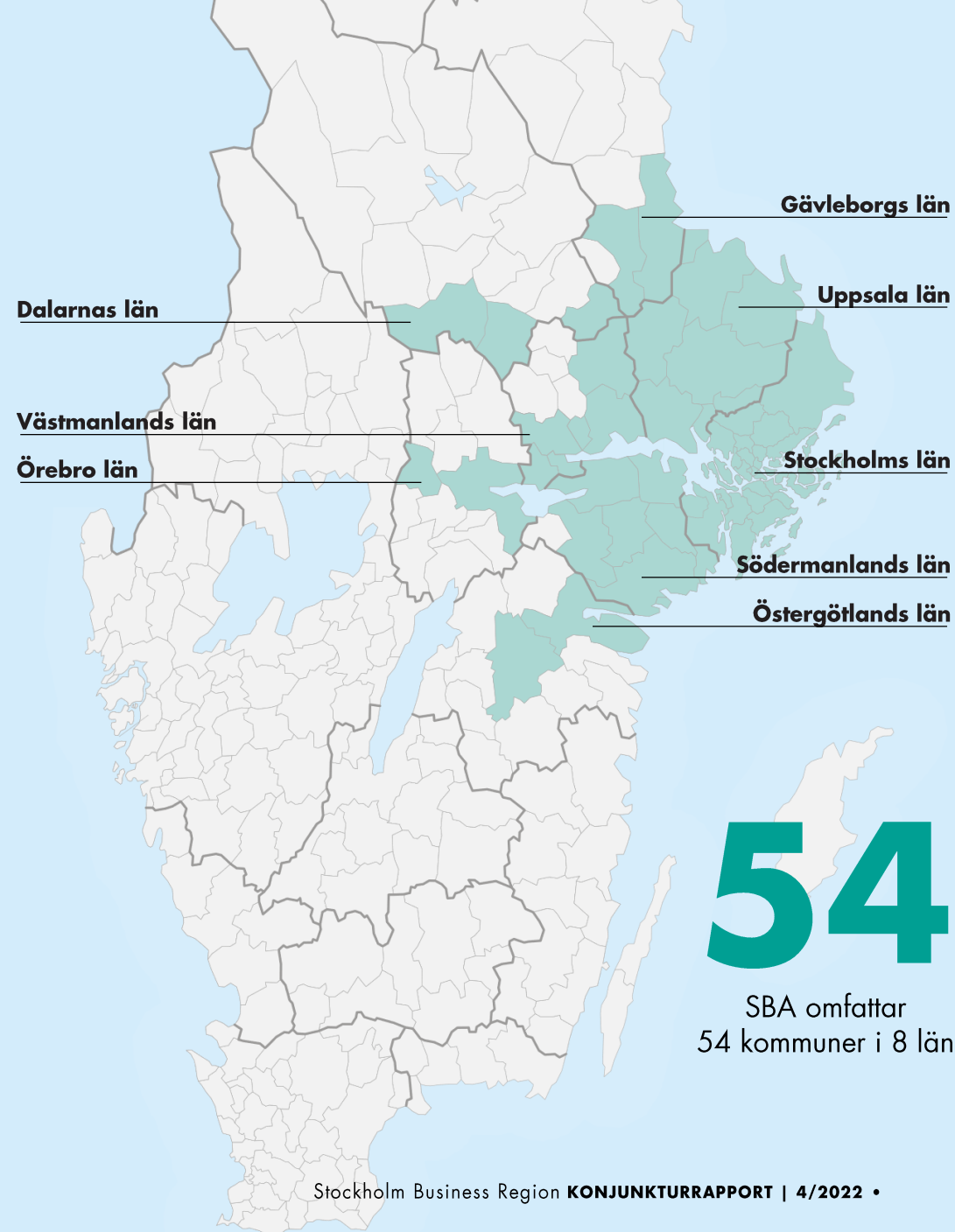
## Stockholm Business Alliance

### Näringslivssamarbete i Stockholmsregionen

- Omfattar 54 kommuner i 8 län
- Femårigt avtal 2021-2025 med avgift på 4 kr/invånare
- Drivs av en styrgrupp med 12 kommundirektörer med Stockholms stads stadsdirektör som ordförande

### Fokus på...

- ett förbättrat företagsklimat med årlig mätning inom fem myndighetsområden och upphandling
- att attrahera utländska investeringar och etableringar till regionen inom valda branscher
- internationell marknadsföring genom mässor, event, rapporter mm
- att synliggöra tillväxthinder



# +8%

Antalet sysselsatta ökar med 8 procent i länet.

# +7%

Företagskonkurserna ökar med 7 procent.

# -0,5 p.e.\*

Antalet arbetslösa minskar med 0,5 procentenheter eller 861 personer.









# -0,2%

Antalet invånare minskade med 0,2 procent.

# +4,2%

Totalt lönesumma stiger med 4,2 procent.

## Rapporten på en minut

Nyckeltal för Gävleborgs län	Värde 2022 kv4	Förändring -1 år (%)
Nya företag	374	 -17%
Företagskonkurser	58	 +7
Sysselsatta	132 900	 +8
Nyanmälda platser	9 213	 0
Varsel	168	 -6,7
Arbetslöshet (%)	8,7	 -0,5 p.e.*
Befolkning	287 334	 -0,2
Lönesumma totalt (mdkr)**	12	 +4,2

\* Förändring i arbetslösheten visas i procentenheter, ej i procent

\*\*Notera att lönesumman presenteras för föregående kvartal, dvs. kvartal 3. Anledningen är tillgång till data.



**Staffan Ingvarsson**  
CEO Stockholm Business Region

# Stabil utveckling i Gävleborg

**Oro i världsekonomin börjar synas allt tydligare på konjunkturindikatorerna. För Gävleborgs läns del innebär detta negativa siffror för företagskonkurser, men inte lika illa när det gäller utvecklingen på arbetsmarknaden där arbetslösheten fortsätter sjunka och sysselsättningen öka.**

Nyföretagandet minskade med 17 % under det fjärde kvartalet. Samtidigt ökade även företagskonkurserna med 7 % vilket tyder på att företagsklimatet blivit kärvare den senaste tiden. Sammantaget skapas det 6,4 företag för varje företagskonkurs i länet.

Situationen på arbetsmarknaden i Gävleborgs län är stabil. Sysselsättningen ökar med 8 % under kvartalet samtidigt som arbetslösheten minskar med 0,5 procentenheter. Däremot är utvecklingen av lediga jobb oförändrad vilket tyder på att anställningsoptimismen minskat i länet. Antal varsel minskar med 7 %, till skillnad från SBA som helhet där varslen stiger.

Befolkningstillväxten är marginellt negativ för Gävleborgs län under kvartalet vilket innebär antalet invånare minskar.

Staffan Ingvarsson  
VD Stockholm Business Region



1

# ENTREPRENÖRSKAP OCH INNOVATION

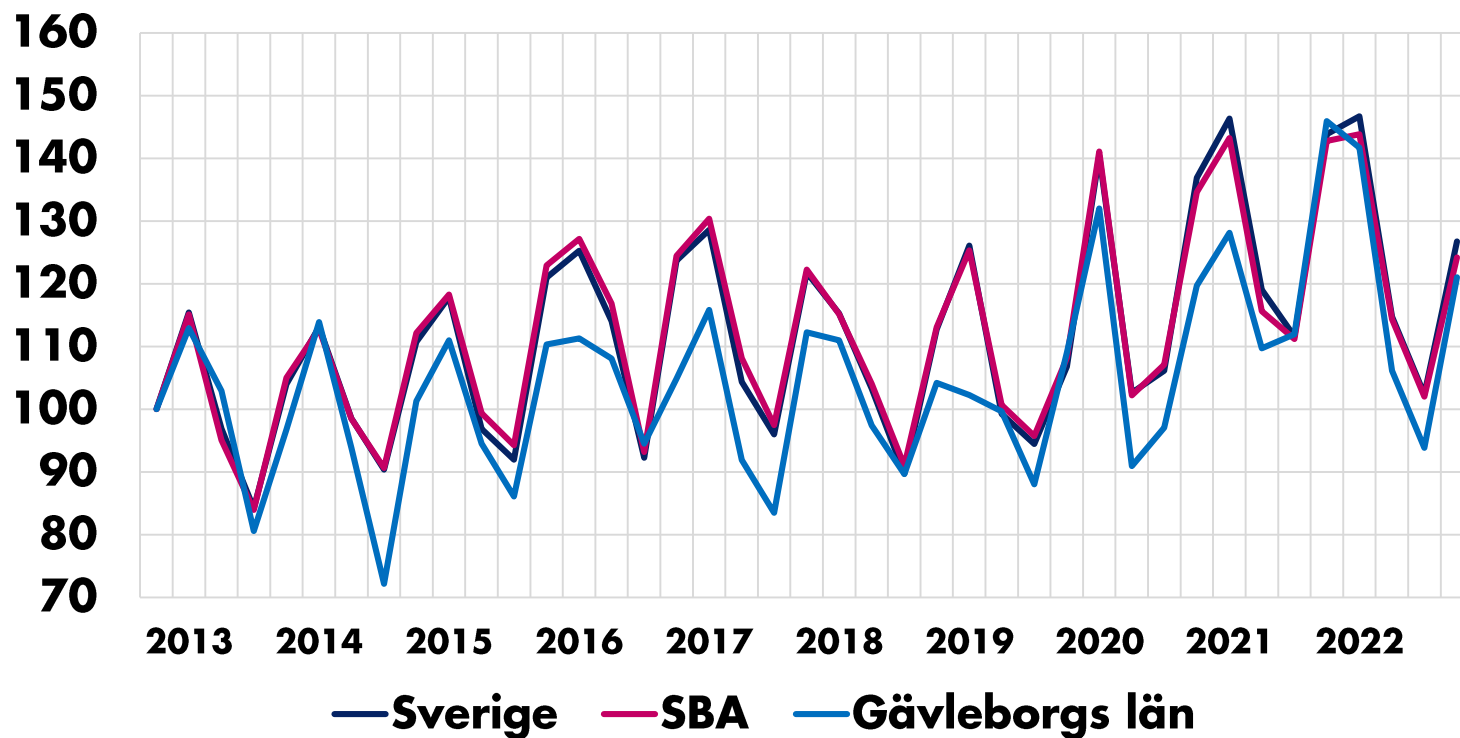
 **Stockholm**  
The Capital of Scandinavia

# Nyföretagande

## Få nya företag startade under kvartalet

### Antal nyregistrerade företag

Index 100= 2012 kv4



Källa: Bolagsverket

- Nyföretagandet minskar med 17 procent under kvartalet i Gävleborgs län och 28 procent i Gävle kommun, jämfört med samma period förra året.
- Det är en större minskning än i Sverige och SBA som helhet.

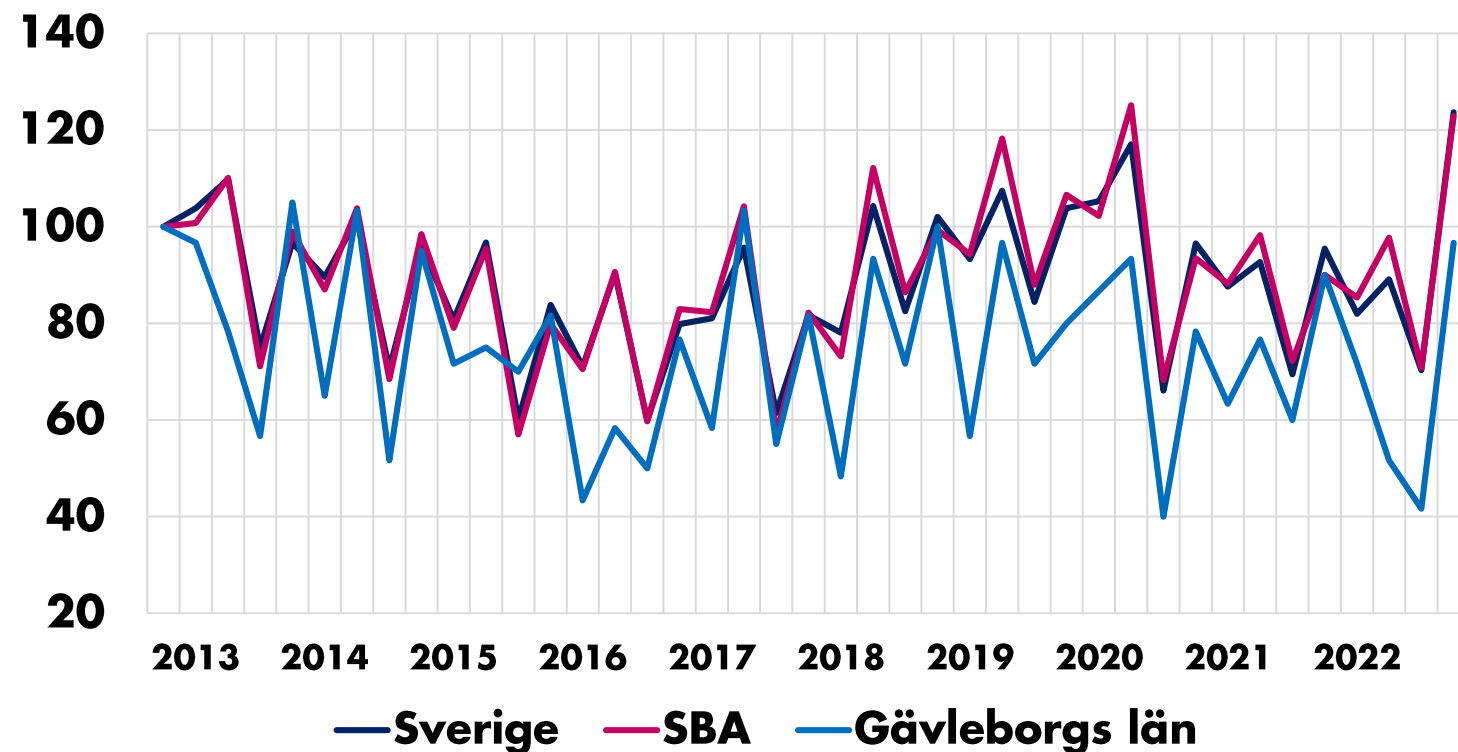
Nyregistrerade företag	Antal	Förändring (%)	
	2022 kv4	- 1 år	2022 kv3
Sverige	19 157	-12	24
SBA	9 795	-13	22
<b>Gävleborgs län</b>	<b>374</b>	<b>-17</b>	<b>29</b>
Gävle kommun	140	-28	27

# Företagskonkurser

## Konkurserna ökar i Gävleborg

### Antal konkurser

Index 100= 2012 kv4



Källa: Statistiska centralbyrån (Konkurser och offentliga ackord)

- Företagskonkurserna ökar med 7 procent i Gävleborgs län jämfört med motsvarande kvartal 2021.
- Det är en betydligt lägre ökningstakt än vad som sker i Sverige och SBA som helhet.

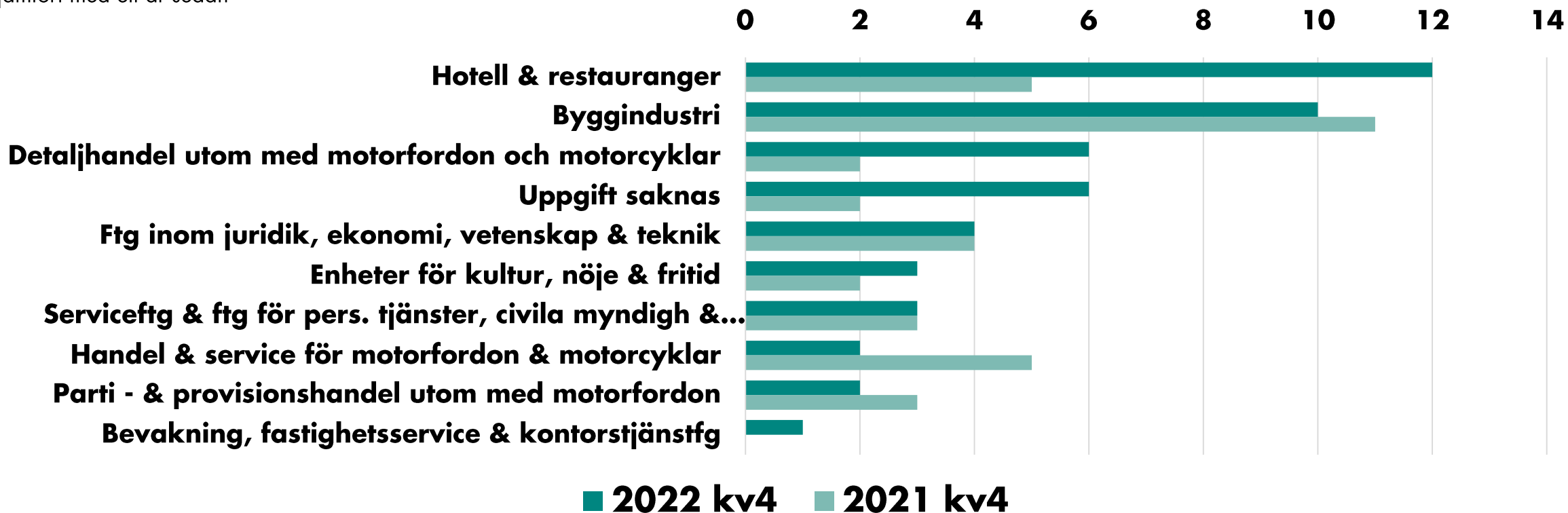
Företagskonkurser	Antal	Förändring (%)	
	2022 kv4	- 1 år	2022 kv3
Sverige	2 473	30	76
SBA	1 250	36	74
<b>Gävleborgs län</b>	<b>58</b>	<b>7</b>	<b>132</b>
Gävle kommun	0	-100	-100

# Konkurser per bransch

## Flest konkurser inom Hotell & restauranger

Antal konkurser per bransch, SCB:s branschindelning

jämfört med ett år sedan





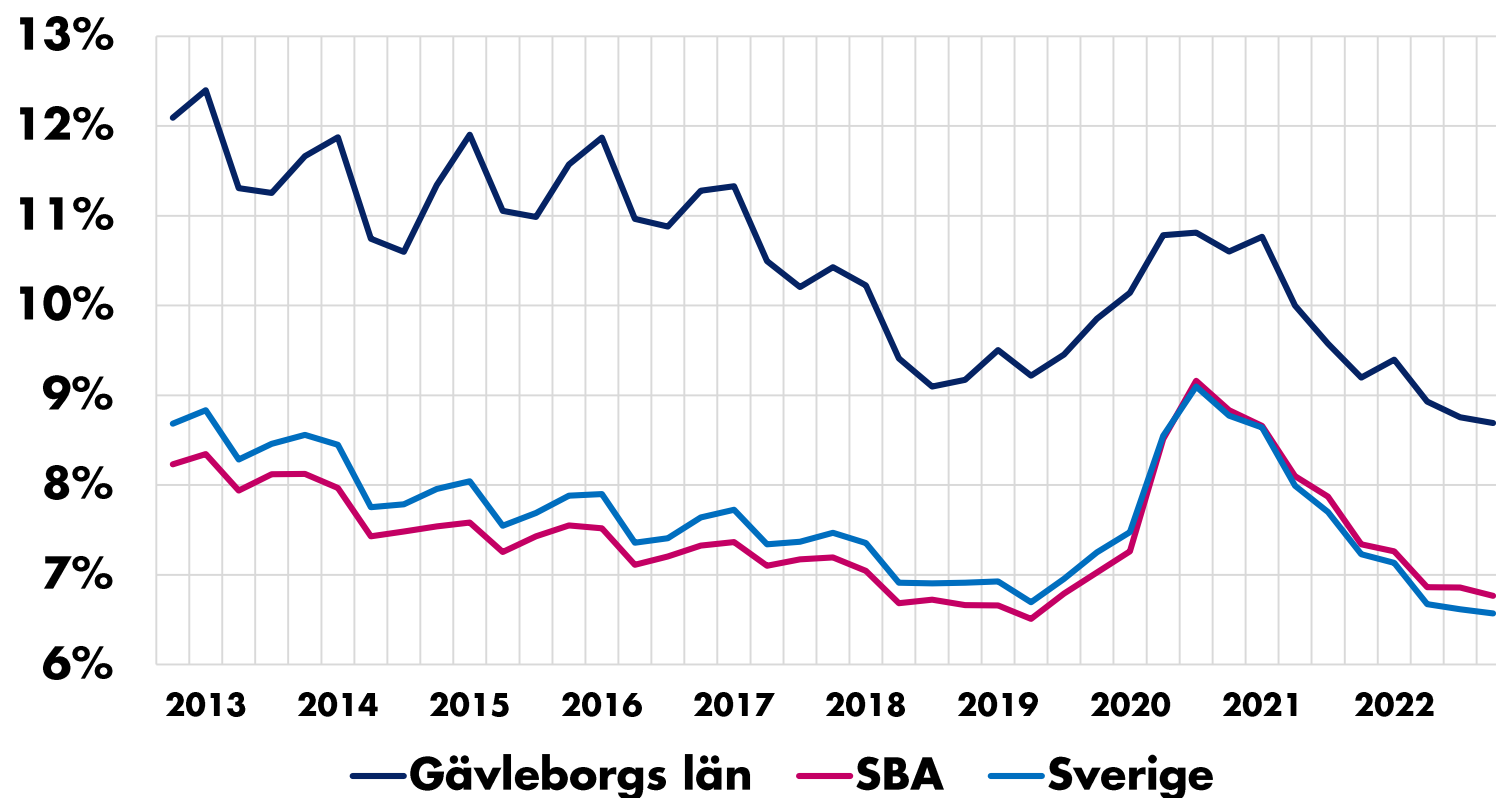
# 2

# ARBETSMARKNAD OCH KOMPETENSFÖRSÖRJNING

# Arbetslöshet

## Arbetslösheten minskar i Gävleborg

Arbetslöshet i förhållande till befolkningen 16-65 år (%)



Källa: Arbetsförmedlingen, inskrivna arbetslösa 16 – 65 år

- Arbetslösheten minskar med 0,5 procentenheter jämfört med motsvarande kvartal förra året. Det motsvarar 861 personer.
- Arbetslösheten i Gävleborg ligger på den låg historisk nivå under den senaste tio-årsperioden.

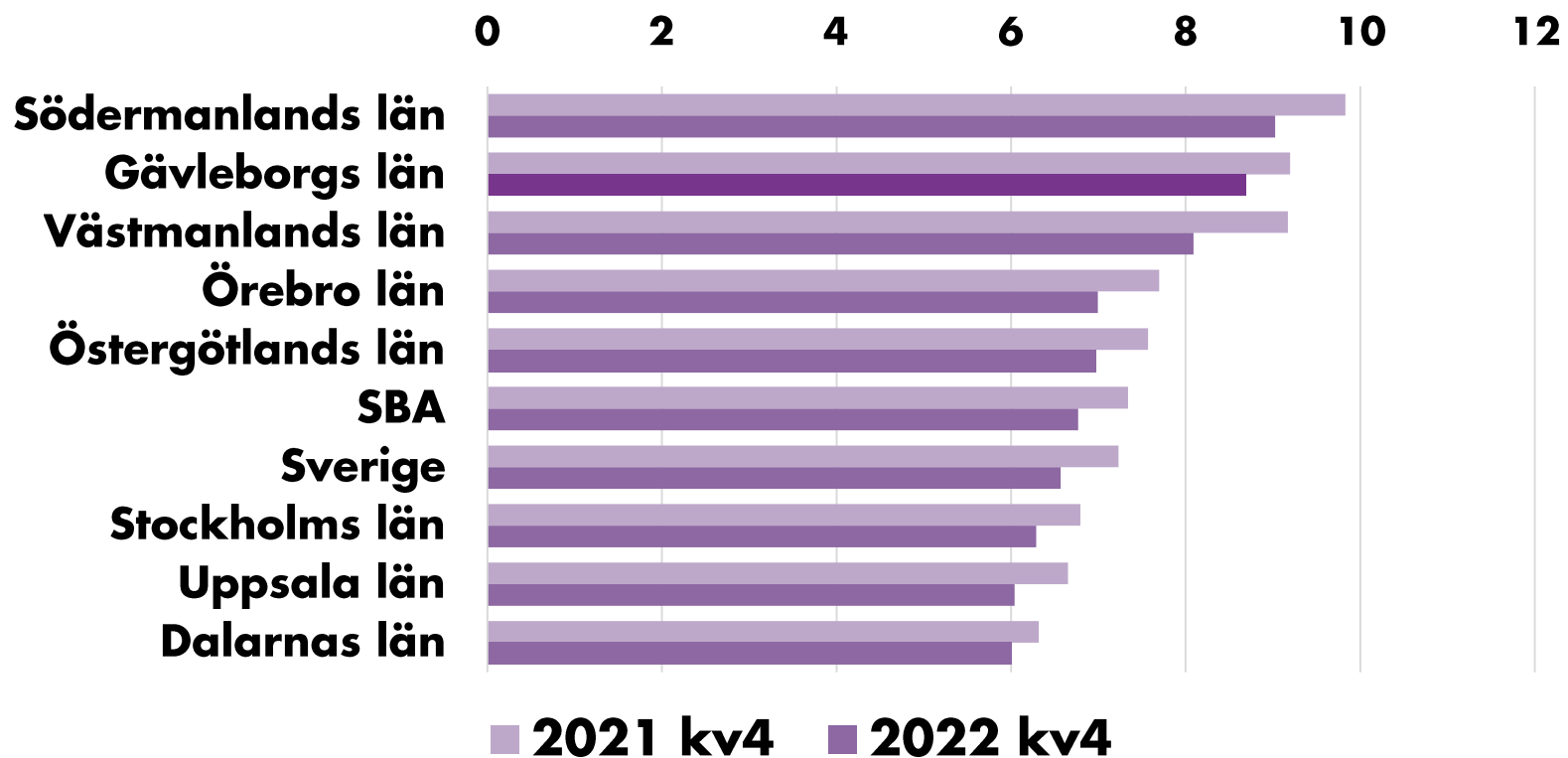
Arbetslöshet	Antal	Arbetslösa i förh. till befolkningen, 16-65 år		
	2022 kv4	2022 kv4	- 1 år	2022 kv3
Sverige	372 170	6,6%	7,2	6,6%
SBA	174 640	6,8%	7,3	6,9%
<b>Gävleborgs län</b>	<b>12 664</b>	<b>8,7%</b>	<b>9,2</b>	<b>8,8%</b>
Gävle kommun	5 008	9,2%	9,6	9,3%

# Arbetslöshet

## Arbetslösheten näst högst i Gävleborg

Arbetslöshet i förhållande till befolkningen 16-65 år

Förändring i procent kv4 2022 jämfört med kv4 2021



# 8,7%

Arbetslösheten var 8,7 procent i Gävleborgs län under det fjärde kvartalet, vilket är den näst högsta i SBA. Endast Södermanland har en högre arbetslöshet.

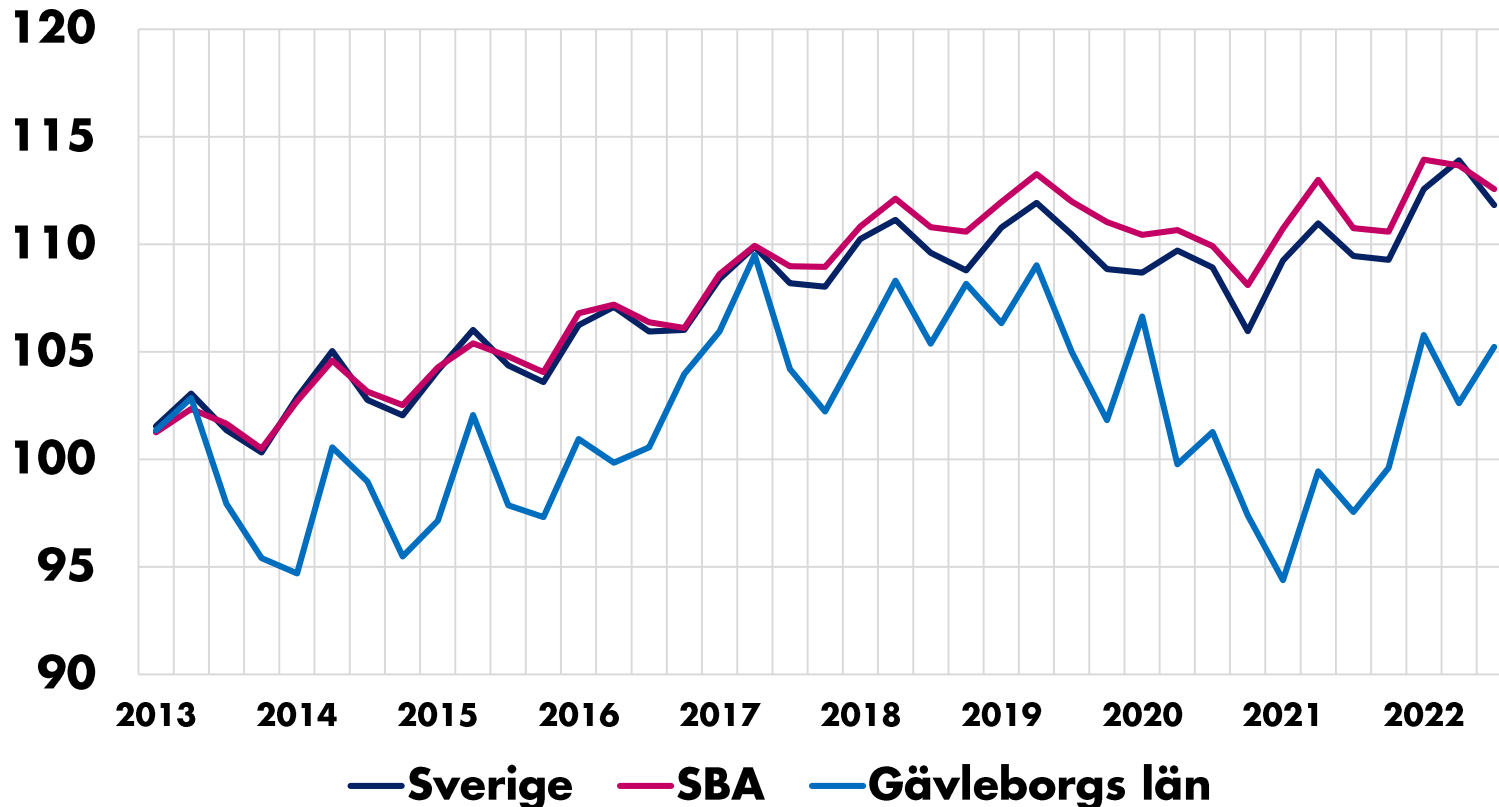
Källa: Arbetsförmedlingen, inskrivna arbetslösa 16 – 65 år

# Sysselsättning

## Ökning av sysselsättningen i Gävleborgs län

### Sysselsättningsgrad 2012-2022

Index 100 = 2012 kv4



Källa: Statistiska centralbyrån (Arbetskraftsundersökningarna, AKU)

- Antalet sysselsatta ökade med 7,9 procent i Gävleborgs län under kvartalet, jämfört med samma period förra året. Det är högre än utvecklingen i Sverige och SBA som helhet.

Sysselsättning	Antal	Förändring (%)	
	2022 kv4	- 1 år	2022 kv3
Sverige	5 193 900	2,2	-1,8
SBA	2 384 900	1,6	-1,0
<b>Gävleborgs län</b>	<b>132 900</b>	<b>7,9</b>	<b>2,5</b>

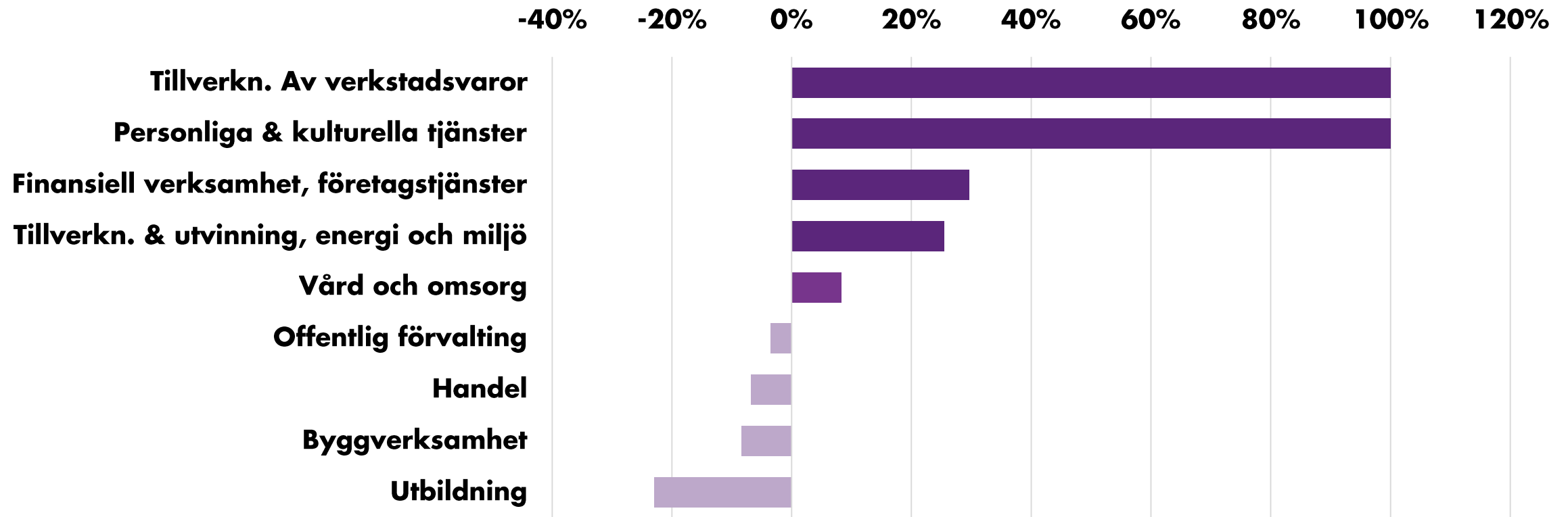


# Förändring i sysselsättning utifrån bransch

Störst ökning av antal sysselsatta inom tillverkning av verkstadsvvaror och personliga och kulturella tjänster

Procentuell förändring i sysselsättningsgrad per bransch

Jämförelse mellan kv4 2022 och kv4 2021

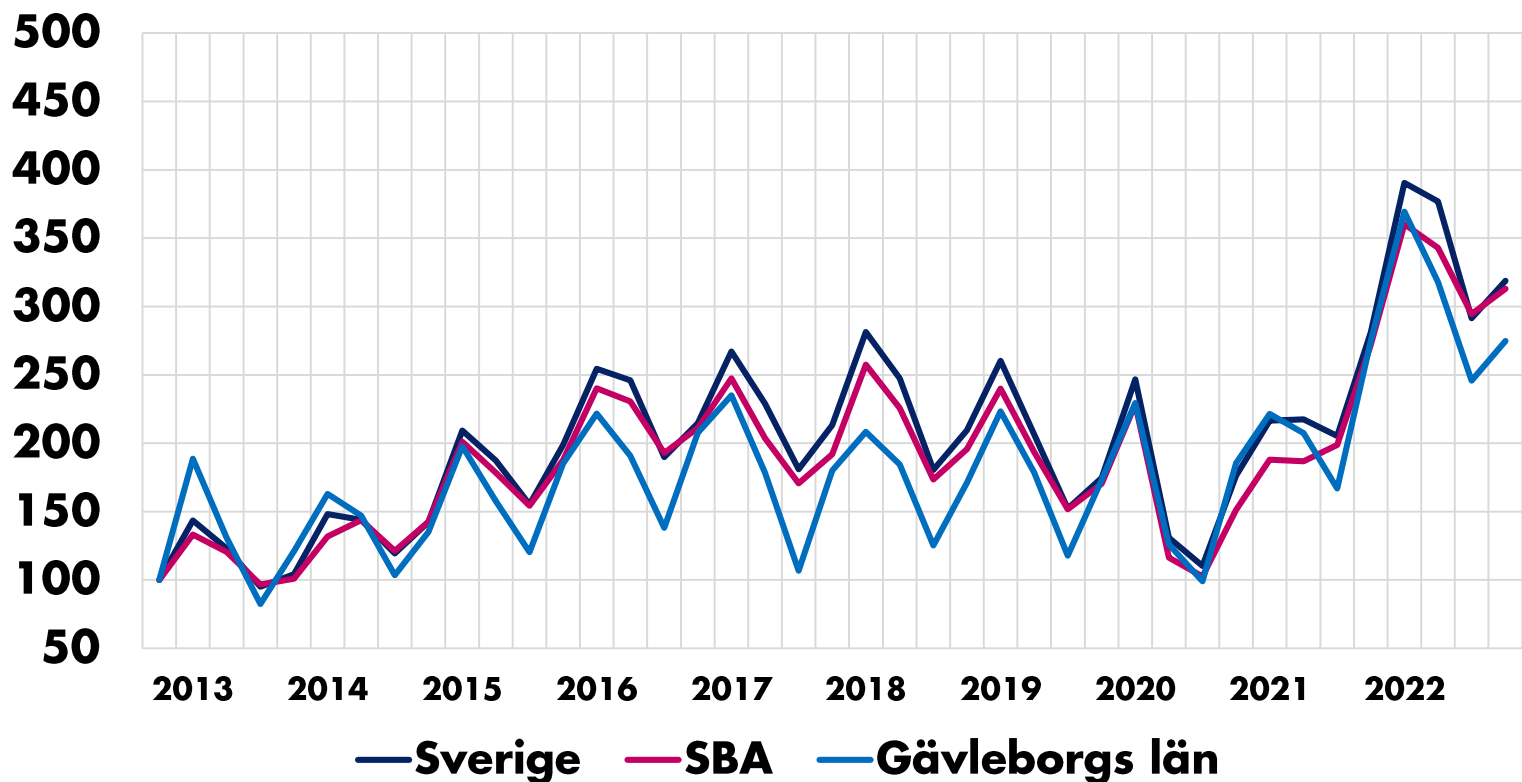


# Lediga jobb

## Ökning av lediga jobb i årstakt, men vikande trend

### Nyanmälda platser 2012-2022

Index 100 = 2012 kv4



Källa: Arbetsförmedlingen

- Antalet lediga jobb var oförändrat under kvartalet jämfört med samma period förra året i Gävleborgs län och Gävle kommun.
- Antalet lediga jobb har under 2021/2022 varit på rekordhög nivå. Trenden under de senaste kvartalen tycks vara vikande.

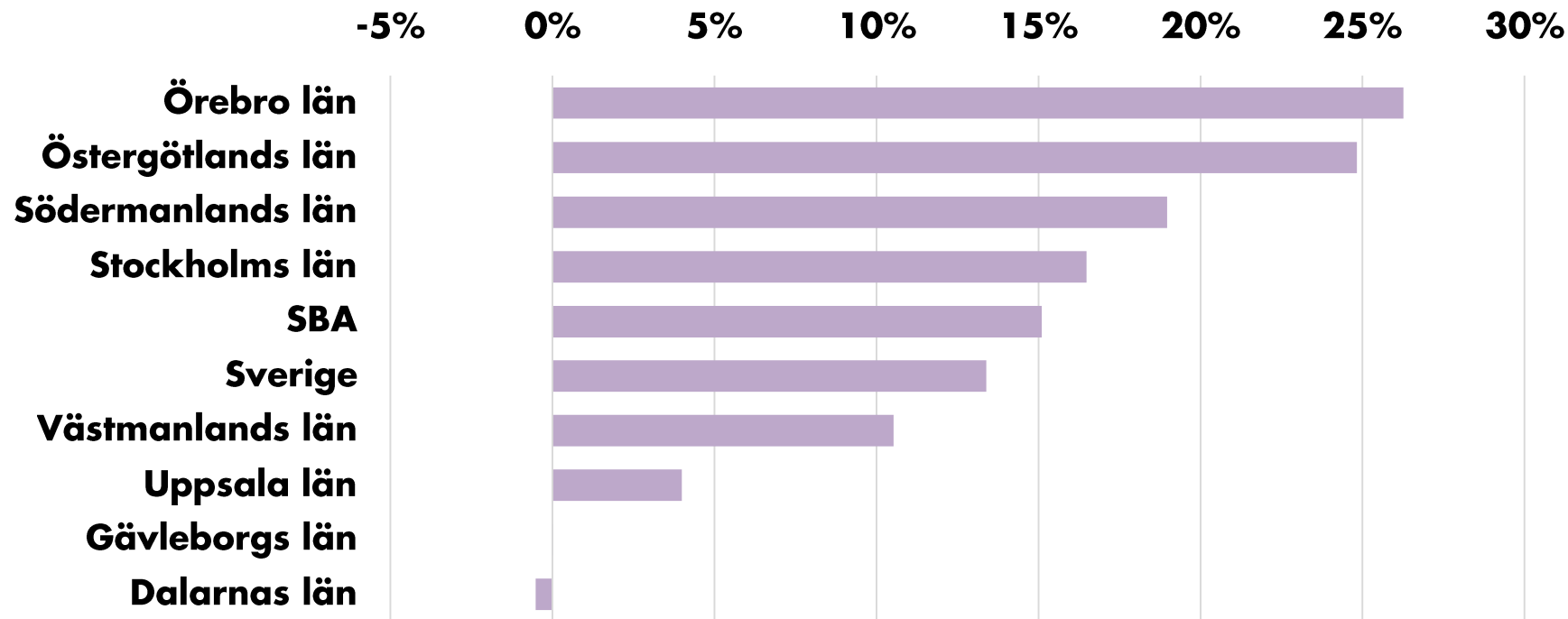
Lediga jobb	Antal	Förändring (%)	
	2022 kv4	- 1 år	2022 kv3
Sverige	457 842	13	9
SBA	227 701	15	6
<b>Gävleborgs län</b>	<b>9 213</b>	<b>0</b>	<b>12</b>
Gävle kommun	4 479	0	4

# Lediga jobb per SBA-län

## Ingen ökning eller minskning av antalet lediga jobb

### Antal utannonserade jobb

Förändring i procent kv4 2022 jämfört med kv4 2021



# 0%

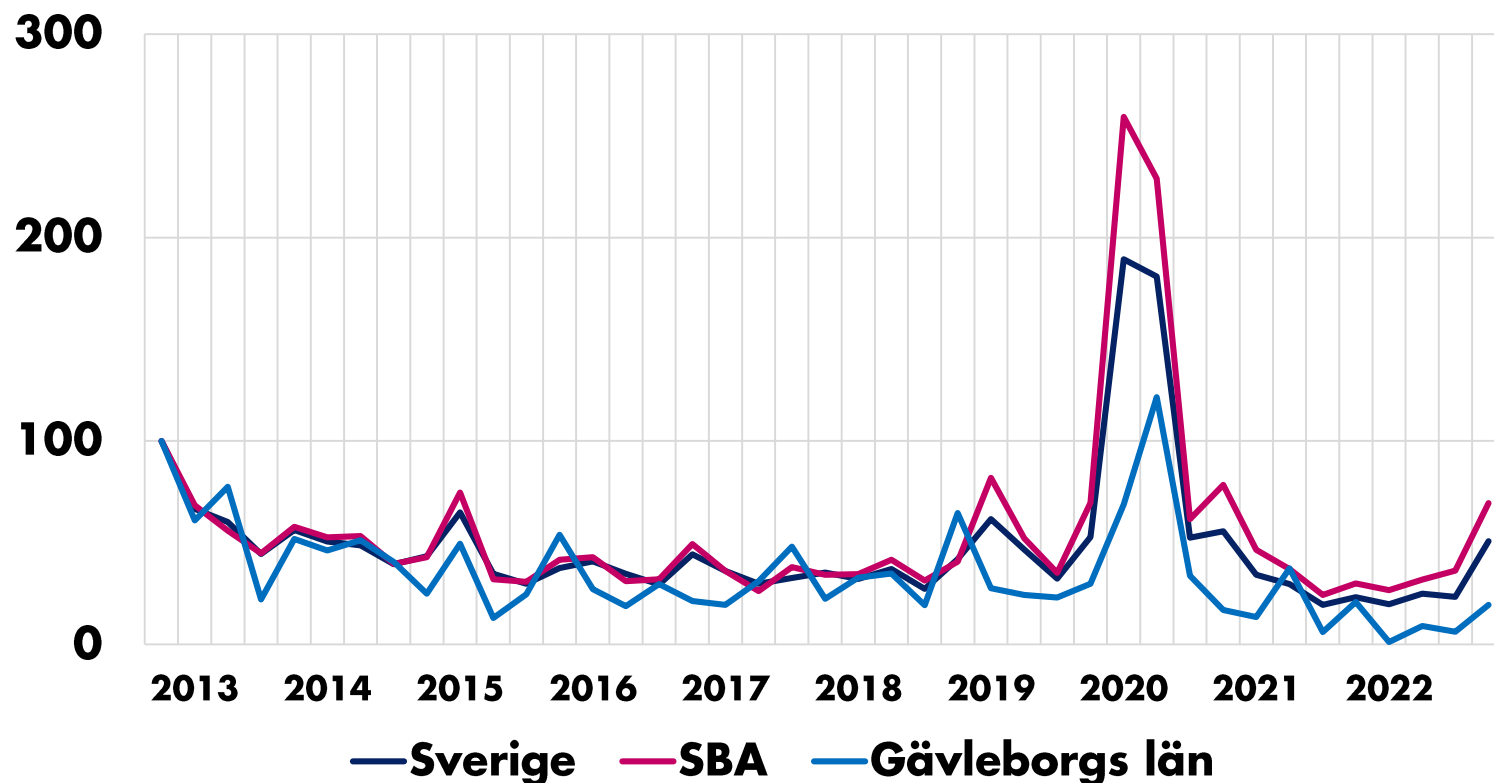
Antalet lediga jobb var oförändrat i Gävleborgs län under kvartalet.

# Varslade personer

## Svag minskning under fjärde kvartalet i årstakt

Varslade personer 2012-2022

Index 100 = 2012 kv4



Källa: Arbetsförmedlingen

- Antalet varsel minskade med 6,7 procent under kvartalet, vilket är lägre än utvecklingen i både Sverige och SBA som helhet.
- Sett till utvecklingen över tid går det att de senaste kvartalerna notera en uppgång av antalet varsel.

Varslade personer	Antal	Förändring (%)	
	2022 kv4	- 1 år	2022 kv3
Sverige	13 110	118	117
SBA	8 392	131	91
<b>Gävleborgs län</b>	<b>168</b>	<b>-6,7</b>	<b>211</b>

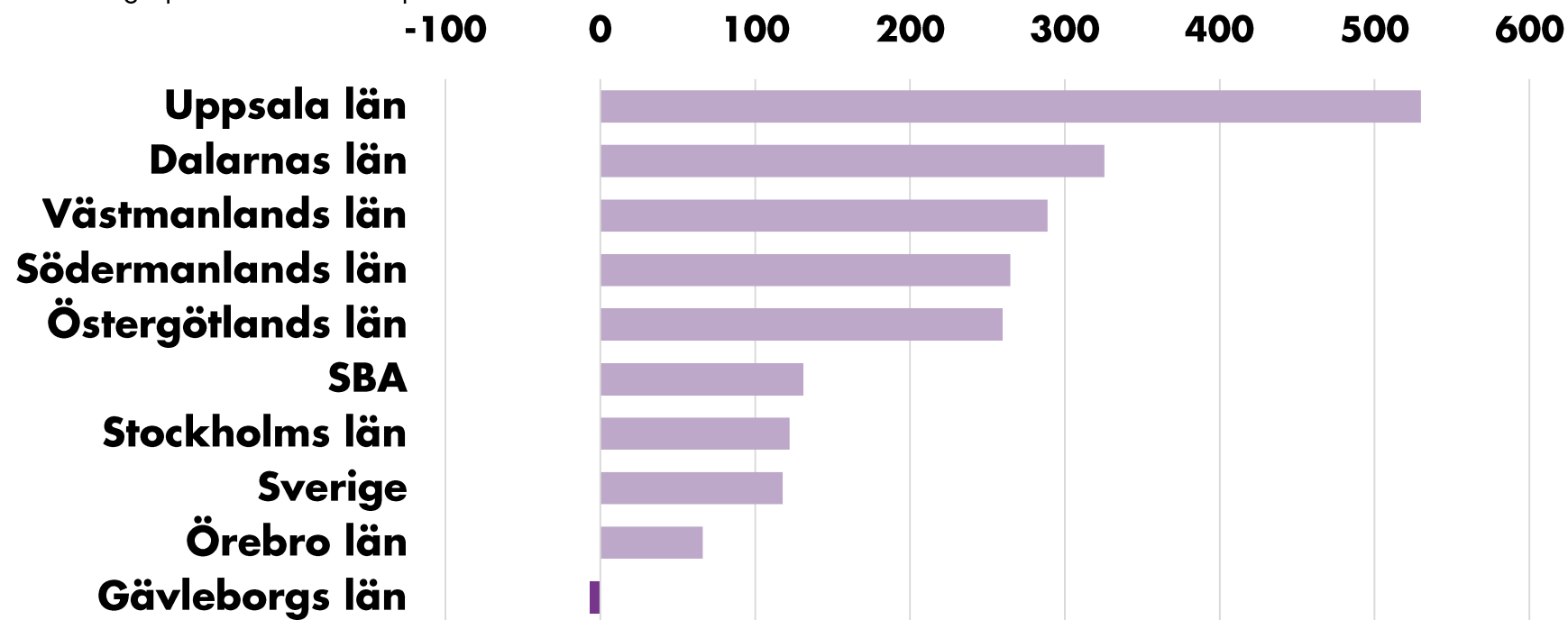


# Varsel per SBA-län

## Minskning av varsel i Gävleborg

### Varlade personer

Förändring i procent kv4 2022 jämfört med kv4 2021



# -6,7%

Antal varsel minskade med 6,7 procent under kvartalet i Gävleborgs län, jämfört med motsvarande period 2021.

Källa: Arbetsförmedlingen

# 3

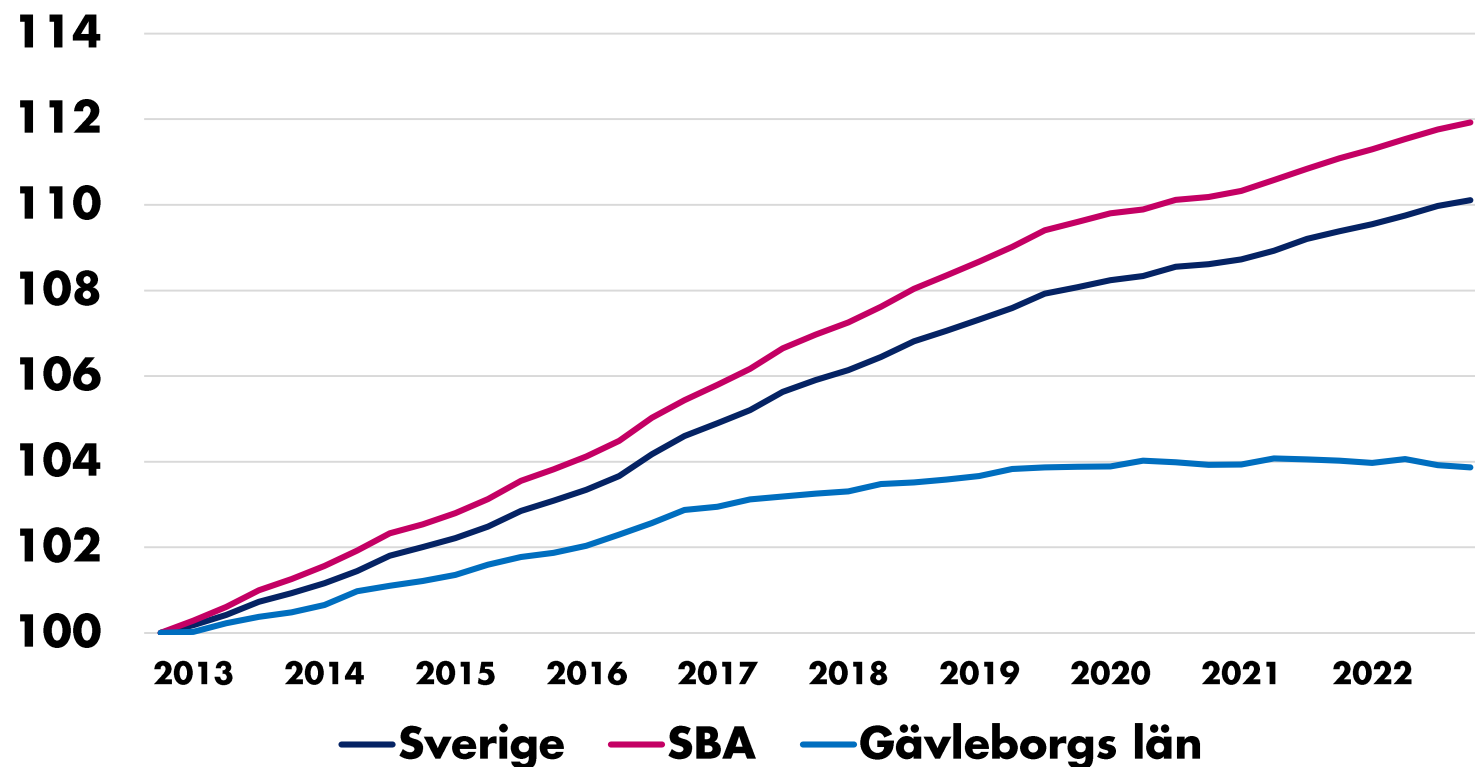
# TILLVÄXT OCH PRODUKTIVITET

# Antal invånare

## Antal invånare i Gävleborg minskar under kvartalet

### Befolkningsutveckling

Index 100 = 2012 kv4



Källa: Statistiska centralbyrån

- Antalet invånare minskar med 0,2 procent i Gävleborgs län under kvartalet medan antalet invånare ökade med 0,3 procent i Gävle kommun, jämfört med samma period förra året.
- Över tid har Gävleborg haft en lägre befolkningsutveckling jämfört med övriga Sverige och SBA.

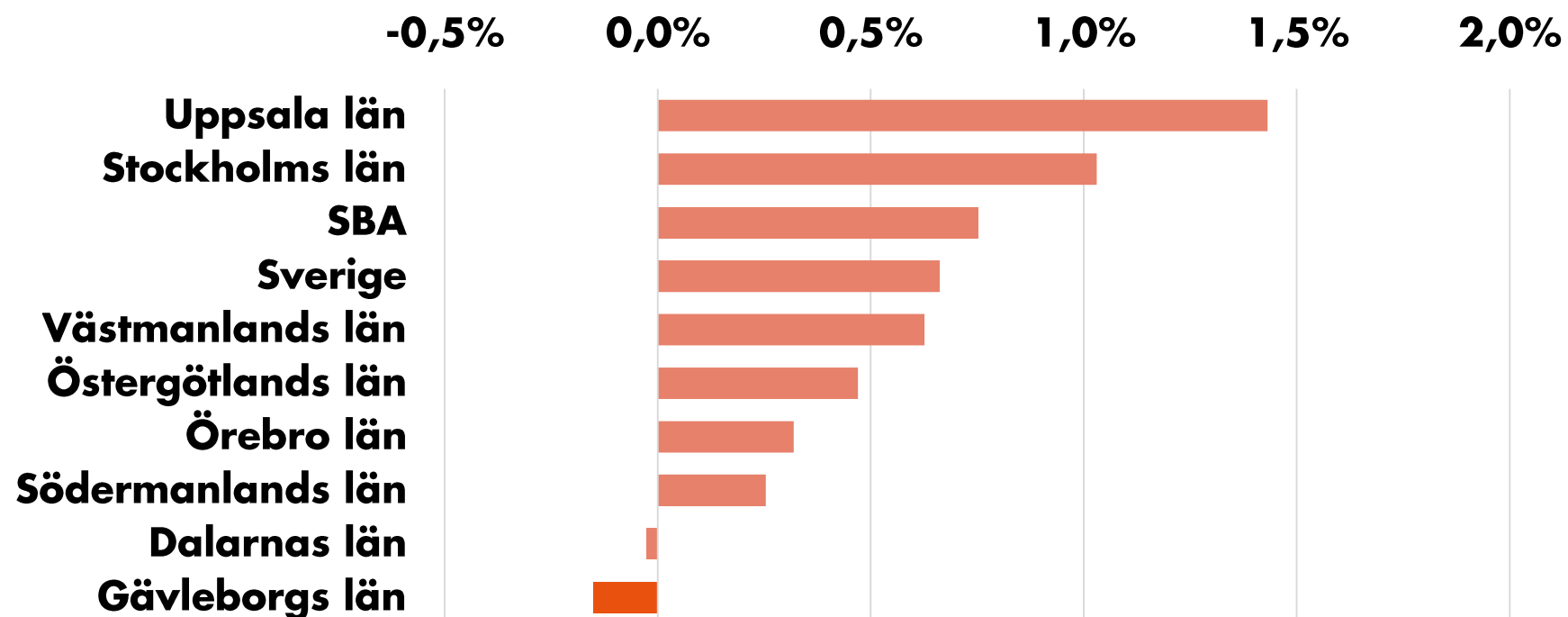
Befolkning	Antal	Förändring (%)	
	2022 kv4	- 1 år	2022 kv3
Sverige	10 521 556	0,7	0,1
SBA	4 779 316	0,8	0,1
<b>Gävleborgs län</b>	<b>287 334</b>	<b>-0,2</b>	<b>-0,1</b>
Gävle kommun	103 493	0,3	0,2

# Antal invånare

## Antal invånare minskar i Gävleborg

### Befolkningsökning

Förändring i procent kv4 2022 jämfört med kv4 2021



# -0,2%

Antalet invånare minskar med nästan 0,2 procent i Gävleborgs län. Det är det enda av länen i SBA där befolkningstillväxten är negativ jämfört med motsvarande kvartal förra året.

Källa: Statistiska centralbyrån

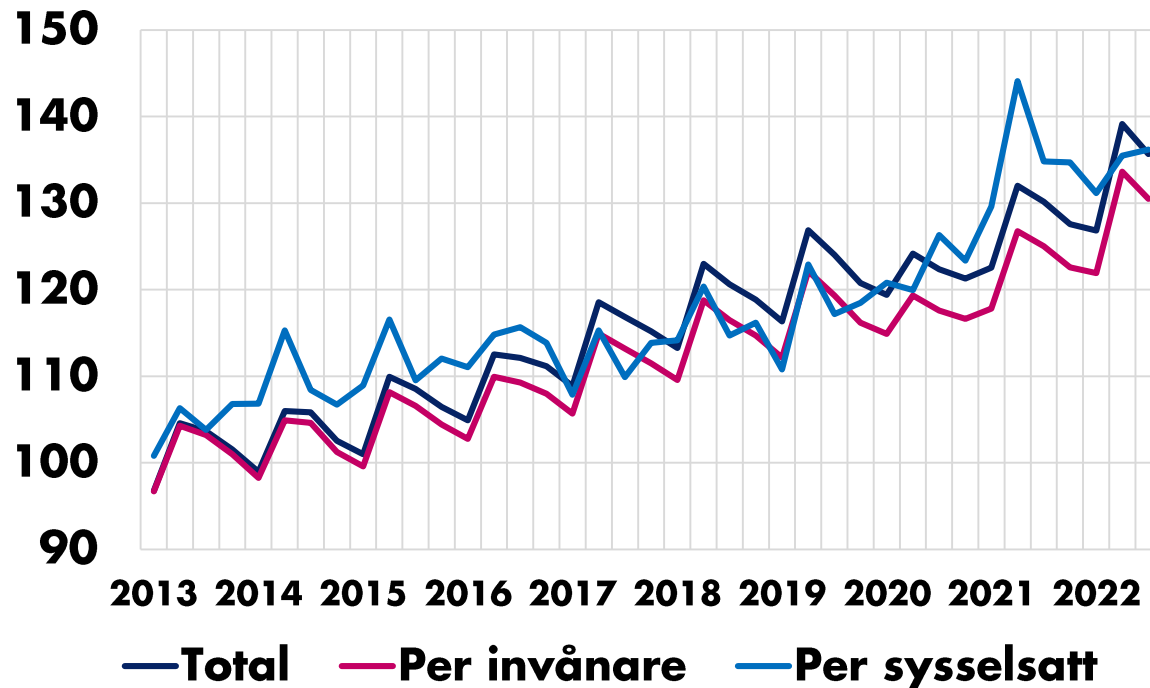


# Lönesumma

## Lönesumman ökade med över 4% senaste kvartalet

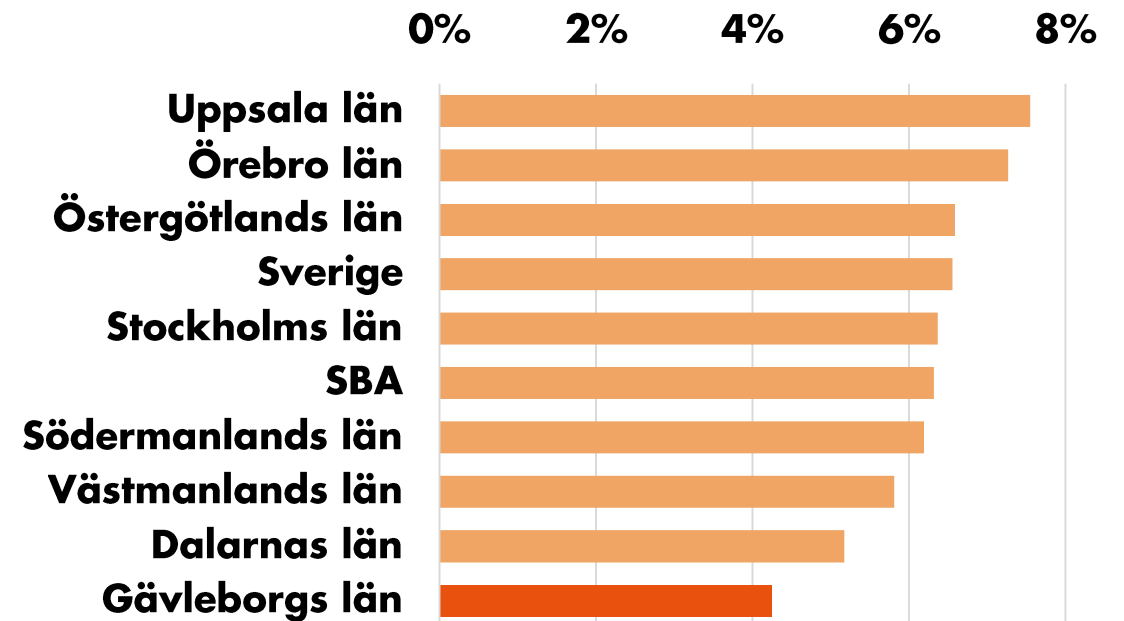
### Procentuell förändring total lönesumma\*

Index 100 = 2012 kv3



### Procentuell förändring total lönesumma\*

Jämförelse med motsvarande kvartal året innan



Källa: Statistiska centralbyrån (Lönesummor nattbefolkning, arbetsgivaravgifter och preliminär A-skatt, LAPS)

\*Notera att lönesumman presenteras för föregående kvartal, dvs. kvartal 3. Anledningen är tillgång till data.



# KOMMUNERNA I LÄNET

# Företagande

## Kommunerna i Gävleborgs län

	Nyföretagande	
	Antal 2022 kv4	Förändring (%) -1 år
Ockelbo	10	+233
Nordanstig	11	+22
Söderhamn	29	+21
Hudiksvall	61	0
Sandviken	42	-2
Bollnäs	38	-16
Gävleborgs län	374	-17
Ljusdal	32	-22
Gävle	140	-28
Ovanåker	7	-63
Hofors	4	-67

	Företagskonkurser	
	Antal 2022 kv4	Förändring (%) -1 år
Bollnäs	6	+200
Nordanstig	5	+150
Gävle	28	+17
Gävleborgs län	58	+7
Ockelbo	1	0
Ljusdal	4	0
Sandviken	5	0
Hudiksvall	4	-33
Hofors	2	-33
Söderhamn	3	-40
Ovanåker	0	-100



# Arbetsmarknad

## Kommunerna i Gävleborgs län

Nyanmälda platser		
	Antal	Förändring (%)
	2022 kv4	-1 år
Ovanåker	199	+46
Hofors	228	+44
Bollnäs	920	+38
Ljusdal	327	+19
Hudiksvall	1342	+15
Sandviken	1046	+10
Gävle	4479	0
Gävleborgs län	9213	0
Söderhamn	465	-40
Ockelbo	107	-46
Nordanstig	99	-75

\*Varsel ska anmälas till arbetsförmedlingen om du inom ett län avser att säga upp eller minska arbetstiden för minst fem anställda eller fler. Som arbetsgivare är man inte skyldig att specificera vilken kommun ett varsel gäller. Därför summerar kommunernas siffror inte alltid till länet.



# Arbetsmarknad

## Kommunerna i Gävleborgs län

	Arbetslöshet (antal pers.)	
	Antal	Förändring (%)
	2022 kv4	-1 år
Ovanåker	412	+42,5
Hudiksvall	1187	+23,8
Ljusdal	724	+23,7
Nordanstig	300	+20,6
Hofors	422	+15,4
Söderhamn	1214	+8,3
Gävle kommun	5008	+6,6
Sandviken	2010	+0,2
Ockelbo	214	+0,2
Bollnäs	1172	-1,5

	Arbetslöshet (andel av bef. 16-65 år)	
	% av bef.	Förändring (p.e.)
	2022 kv4	-1 år
Ovanåker	6,0	-0,5
Hofors	8,4	-0,6
Nordanstig	6,1	-0,7
Gävle kommun	9,2	-1,4
Hudiksvall	5,8	-1,6
Söderhamn	10,0	-1,7
Bollnäs	9,7	-1,9
Ljusdal	7,2	-2,8
Sandviken	10,7	-2,9
Ockelbo	8,1	-3,9

# Befolkning

## Kommunerna i Gävleborgs län

Befolkning		
	Antal	Förändring (%)
	2022 kv4	-1 år
Gävle	103493	+0,35
Nordanstig	9487	+0,07
Gävleborgs län	287334	-0,15
Hudiksvall	37688	-0,15
Ljusdal	18771	-0,18
Sandviken	39098	-0,39
Bollnäs	26624	-0,48
Söderhamn	25258	-0,74
Ockelbo	5821	-0,75
Ovanåker	11622	-0,76
Hofors	9472	-1,11

# Metodbeskrivning och datakällor

## Företagskonkurser

Statistiken produceras av SCB. Konkurser beslutade av tingsrätt gällande aktiebolag, handelsbolag m.m och enskild firma. Personliga konkurser ingår ej. För flerarbetsställe företag gäller att konkurser registrerats för den region där huvudkontoret ligger. Konkursen kan även ha drabbat andra regioner. Antalet konkurser av detta slag är mycket få.

## Nya företag

Statistik över nystartade företag hämtas från Bolagsverkets register över nyregistrerade företag. I antalet nystartade företag ingår utöver helt nystartade företag därför också ägarbyten, ändringar av juridisk form eller andra ombildningar. Företagsformerna som ingår är Aktiebolag, Handelsbolag, Kommanditbolag och Enskilda näringsidkare.

## Arbetslösa

Statistiken över arbets sökande omfattar personer inskrivna vid Arbetsförmedlingen. Statistiken omfattar personer mellan 16-65 år. Arbetsförmedlingens verksamhetsstatistik ska inte förväxlas med den officiella arbetsmarknadsstatistiken som tillhandahålls av Statistiska centralbyrån (SCB).

## Nyanmälda platser/lediga jobb

Under perioden anmälda platser på arbetsförmedlingen med minst 10 dagars varaktighet.

## Sysselsatta

Sysselsättningsstatistiken bygger på Arbetskraftsundersökningen (AKU). Arbetskraftsundersökningen (AKU) är en individbaserad slumpmässig urvalsundersökning som genomförs varje månad. Intervjupersonerna besvarar frågor om sin arbetsmarknadssituation under en specifik vecka i referensmånaden. Arbetskraftsundersökningarna görs genom telefonintervjuer. 29 500 personer ingår i undersökningens urval varje månad.

## Varsel

Varselstatistiken bygger på sammanställningar av varsel som görs av Arbetsförmedlingen. Arbetsgivare som tänker genomföra driftsinskränkning som berör minst fem arbetstagare ska skriftligen varsla arbetsförmedlingen i det län där driftsinskränkning är aktuell. Detta gäller också om driftsinskränkning under en period av 90 dagar kan antas medföra att antalet uppsägningar blir minst 20. Arbetsgivare som lägger varsel måste endast ange län, vilket innebär att det inte alltid finns en kommun angiven. Det innebär att antalet varsel på kommunnivå ibland är underskattat.

## Befolkning

SCB:s register över totalbefolkningen (RTB) får fem gånger i veckan (morgonen efter varje vardag) aviseringar från folkbokföringen. Utgångsmaterialet för uppgifterna är de rapporter om födselar, dödsfall, flyttningar, civilståndsändringar och medborgarskapsändringar som skattekontoren lämnar till Skatteverket.

## Lönesummor

Statistiken belyser nivå och utveckling av lönesummor, arbetsgivaravgifter och preliminär A-skatt och bygger på LAPS. LAPS är en totalundersökning som baseras på skattedeklarationer från företag. Kopplingar görs till Företagsdatabasen (FDB) och lönestatistiken för statlig sektor (KLS). Redovisningen görs främst efter sektor och näringsgren.



# Konjunkturrapporten

...är utgiven av Stockholm Business Region och publiceras fyra gånger per år. Rapporten omfattar Stockholms län, Uppsala län, Södermanlands län, Östergötlands län, Örebro län, Västmanlands län, Gävleborgs län och Dalarnas län.

Statistiken bygger på uppgifter från Statistiska centralbyrån, Arbetsförmedlingen och Bolagsverket.

I rapporten jämförs främst utvecklingen med samma kvartal föregående år, exempelvis kvartal 1 jämförs med kvartal 1 tidigare år osv.

Läs samtliga konjunkturrapporter som tas fram inom ramen för partnerskapet **Stockholm Business Alliance** här: <https://stockholmbusinessalliance.se/material/?cat=konjunkturrapporter>

**Vid frågor kontakta:** Viktor Gustafsson, Invest Stockholm  
viktor.gustafsson@stockholm.se

**Ansvarig utgivare:** Staffan Ingvarsson,  
VD Stockholm Business Region

