

Östergötlands län

STOCKHOLM BUSINESS ALLIANCE

KONJUNKTUR RAPPORT

Rapporten omfattar data för **Östergötlands län**
och publiceras fyra gånger per år av **Stockholm Business Alliance**

4

te kvartalet
2022

utgiven i mars 2023

Det här är SBA

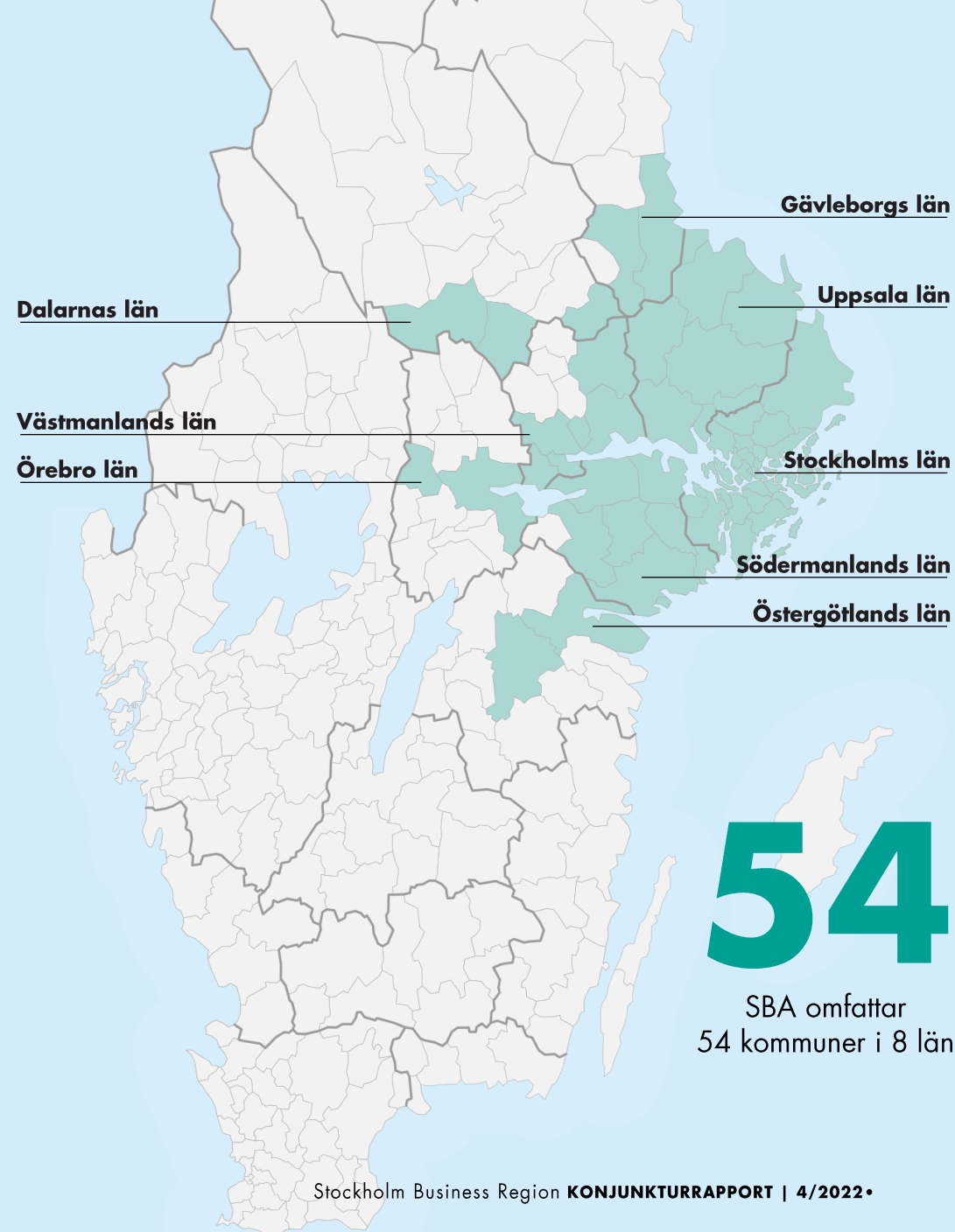
Stockholm Business Alliance

Näringslivssamarbete i Stockholmsregionen

- Omfattar 54 kommuner i 8 län
- Femårigt avtal 2021-2025 med avgift på 4 kr/invånare
- Drivs av en styrgrupp med 12 kommundirektörer med Stockholms stads stadsdirektör som ordförande

Fokus på...

- ett förbättrat företagsklimat med årlig mätning inom fem myndighetsområden och upphandling
- att attrahera utländska investeringar och etableringar till regionen inom valda branscher
- internationell marknadsföring genom mässor, event, rapporter mm
- att synliggöra tillväxthinder



-4,8%

Antalet sysselsatta minskar med 4,8 procent i länet.

-7%

Nyföretagandet minskar med 7 procent i Östergötlands län.

-0,6 p.e. +0,5%









Antalet arbetslösa minskar med 0,6 procentenheter.

Antalet invånare ökar med 0,5 procent.

+6,6%

Lönesumman stiger med 6,6 procent.

Rapporten på en minut

| Nyckeltal för Östergötlands län | Värde 2022 kv4 | Förändring -1 år (%) |
|---------------------------------|----------------|--|
| Nya företag | 673 |  -7% |
| Företagskonkurser | 107 |  +84% |
| Sysselsatta | 212 000 |  -4,8% |
| Nyanmälda platser | 23 936 |  +25% |
| Varsel | 327 |  +259% |
| Arbetslöshet (%) | 7,0 |  -0,6 p.e.* |
| Befolkning | 471 912 |  +0,5% |
| Lönesumma totalt (mdkr) | 23 |  +6,6% |

* Förändring i arbetslösheten visas i procentenheter, ej i procent

**Notera att lönesumman presenteras för föregående kvartal, dvs. kvartal 3. Anledningen är tillgång till data.



Staffan Ingvarsson
CEO Stockholm Business Region

Avmattning i Östergötland

Oron i världsekonomin syns alltmer i de lokala konjunkturindikatorerna. I Östergötlands län ökar företagskonkurserna och nyföretagandet minskar. Däremot visar arbetsmarknaden styrka med minskande arbetslöshet samtidigt som antalet lediga jobb ökar. Samtidigt ökar varslen.

Nyföretagandet minskar med 7 procent i Östergötlands län under kvartalet, jämfört med motsvarande period förra året. Samtidigt ökar antalet företagskonkurser med 84 procent, vilket är en högre utveckling än för SBA och Sverige som helhet.

Signalerna på arbetsmarknaden är mer blandade. Arbetslösheten ligger på 7 procent under kvartalet, vilket är den lägsta arbetslöshetsnivån på många år. Jämfört med samma period förra året har arbetslösheten minskat med 0,6 procentenheter. Antal lediga jobb ökar med 25 procent jämfört med motsvarande kvartal 2021. Däremot sjunker sysselsättningen med 4,8 procent under kvartalet och antalet varsel ökar med 259 procent vilket kan leda till högre arbetslöshet framöver.

Vad gäller tillväxt och produktivitet fortsätter lönesumman i privat sektor att öka. Antalet invånare i Östergötlands län ökar med 0,5 procent under kvartalet.

Staffan Ingvarsson
VD Stockholm Business Region

1

ENTREPRENÖRSKAP OCH INNOVATION

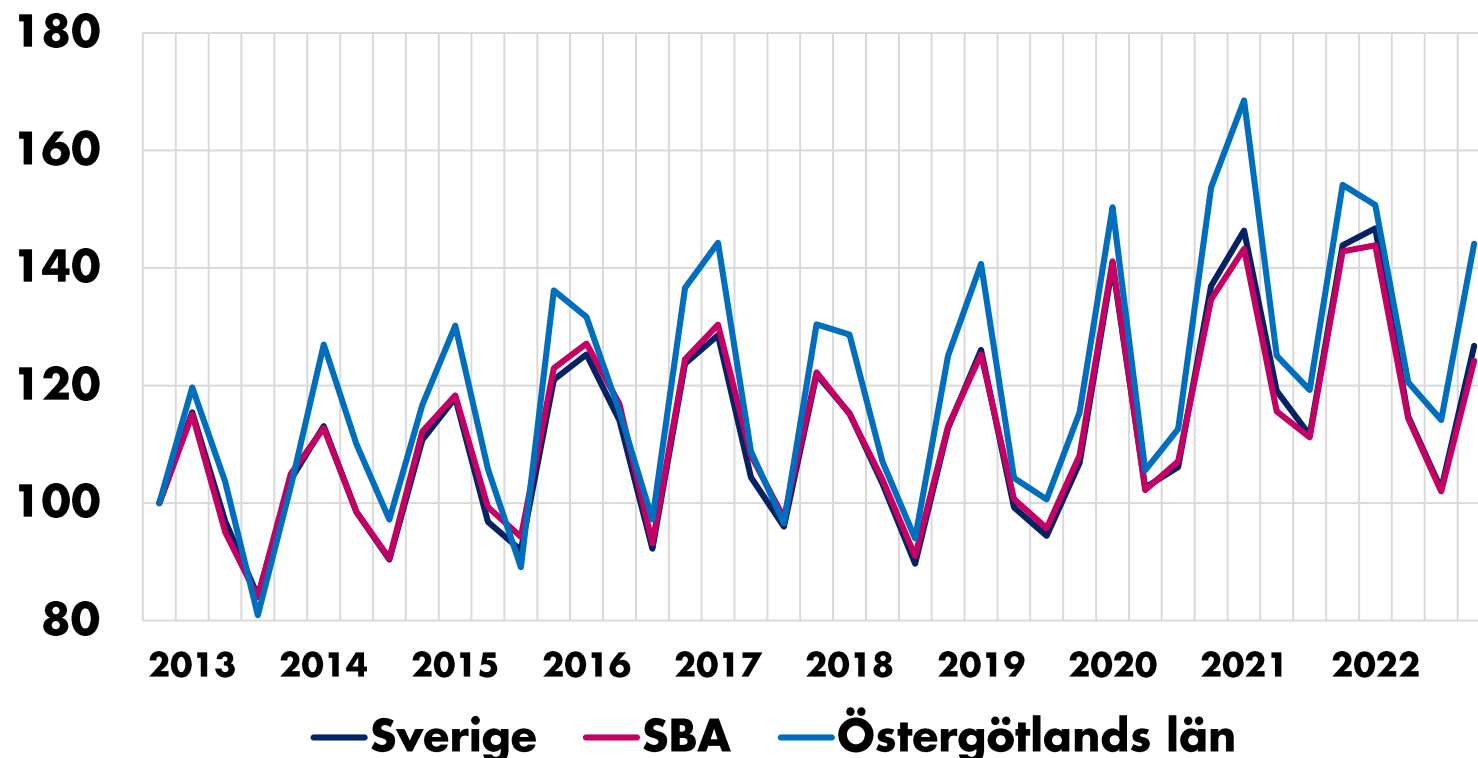
 **Stockholm**
The Capital of Scandinavia

Nyföretagande

Färre nya företag startade under fjärde kvartalet

Antal nyregistrerade företag

Index 100= 2012 kv4



Källa: Bolagsverket

- Under det fjärde kvartalet minskar nyföretagandet med 7 procent jämfört med samma period förra året. Utvecklingen är, i likhet med Sverige och SBA som helhet, negativ.
- Till skillnad från länet ökar antalet nyregistrerade företag i Linköpings kommun.

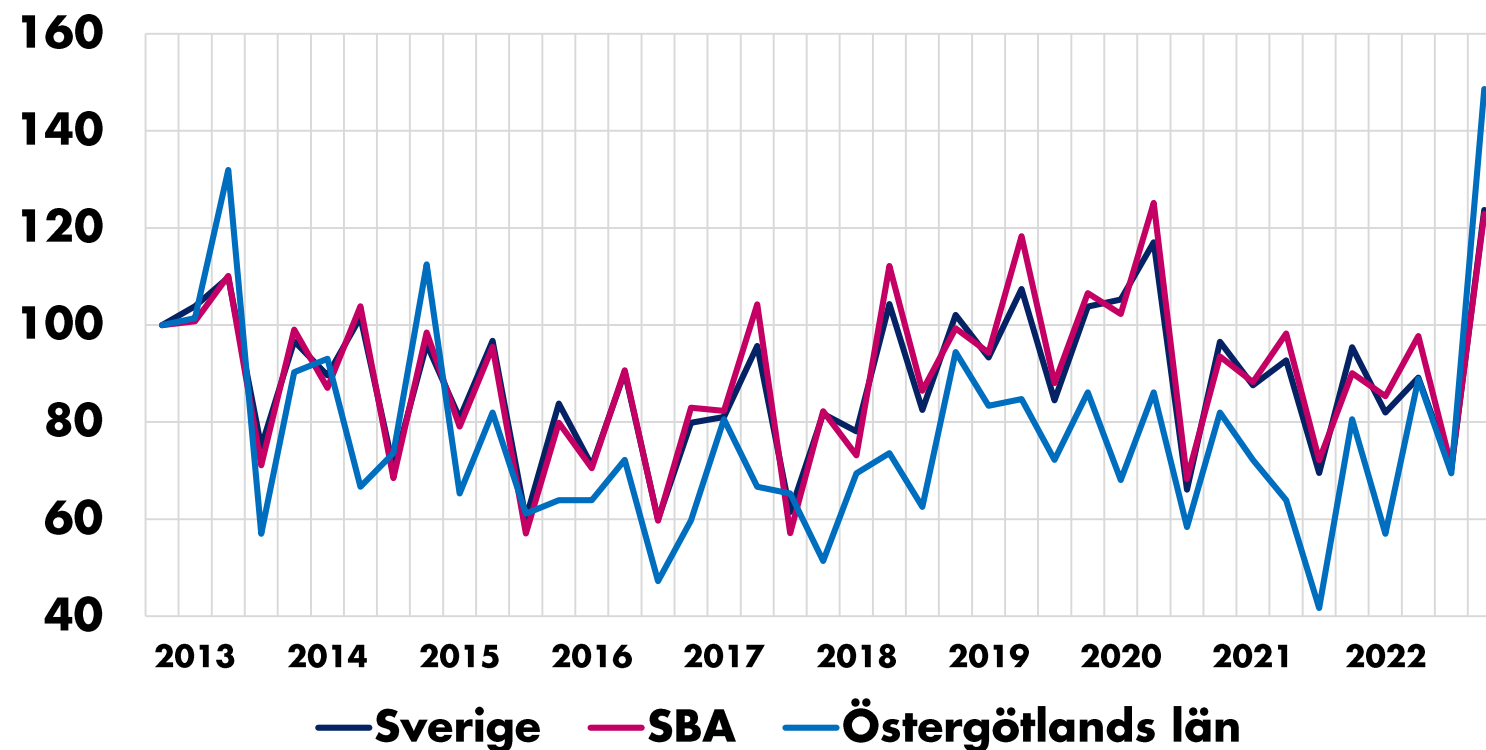
| Nyregistrerade företag | Antal | Förändring (%) | |
|--------------------------|------------|----------------|-----------|
| | 2022 kv4 | - 1 år | - kv3 |
| Sverige | 19 157 | -12 | 24 |
| SBA | 9 795 | -13 | 22 |
| Östergötlands län | 673 | -7 | 26 |
| Linköpings kommun | 261 | 4 | 23 |
| Norrköpings kommun | 214 | -18 | 22 |

Företagskonkurser

Konkurserna ökar i under kvartalet

Antal konkurser

Index 100= 2012 kv4



Källa: Statistiska centralbyrån (Konkurser och offentliga ackord)

- Företagskonkurserna ökar kraftigt i Östergötlands län under kvartalet, jämfört med samma period 2021.
- Företagskonkurserna ökar även kraftigt i både Linköping och Norrköping.
- Grafen visar att antal konkurser inte varit lika hög de 10 senaste åren.

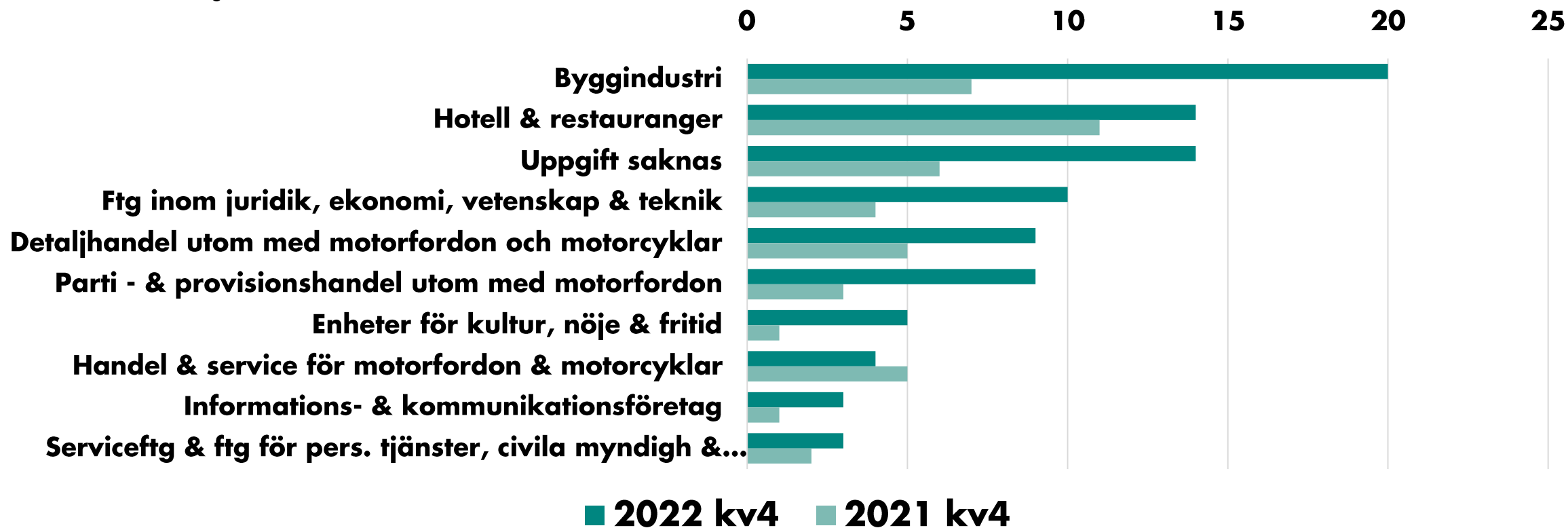
| Företagskonkurser | Antal | Förändring (%) | |
|--------------------------|------------|----------------|------------|
| | 2022 kv4 | - 1 år | - kv3 |
| Sverige | 2 473 | 30 | 76 |
| SBA | 1 250 | 36 | 74 |
| Östergötlands län | 107 | 84 | 114 |
| Linköpings kommun | 36 | 112 | 140 |
| Norrköpings kommun | 21 | 114 | 88 |

Konkurser per bransch

Flest konkurser i byggindustrin

Antal konkurser per bransch

SCB:s branschindelning



2

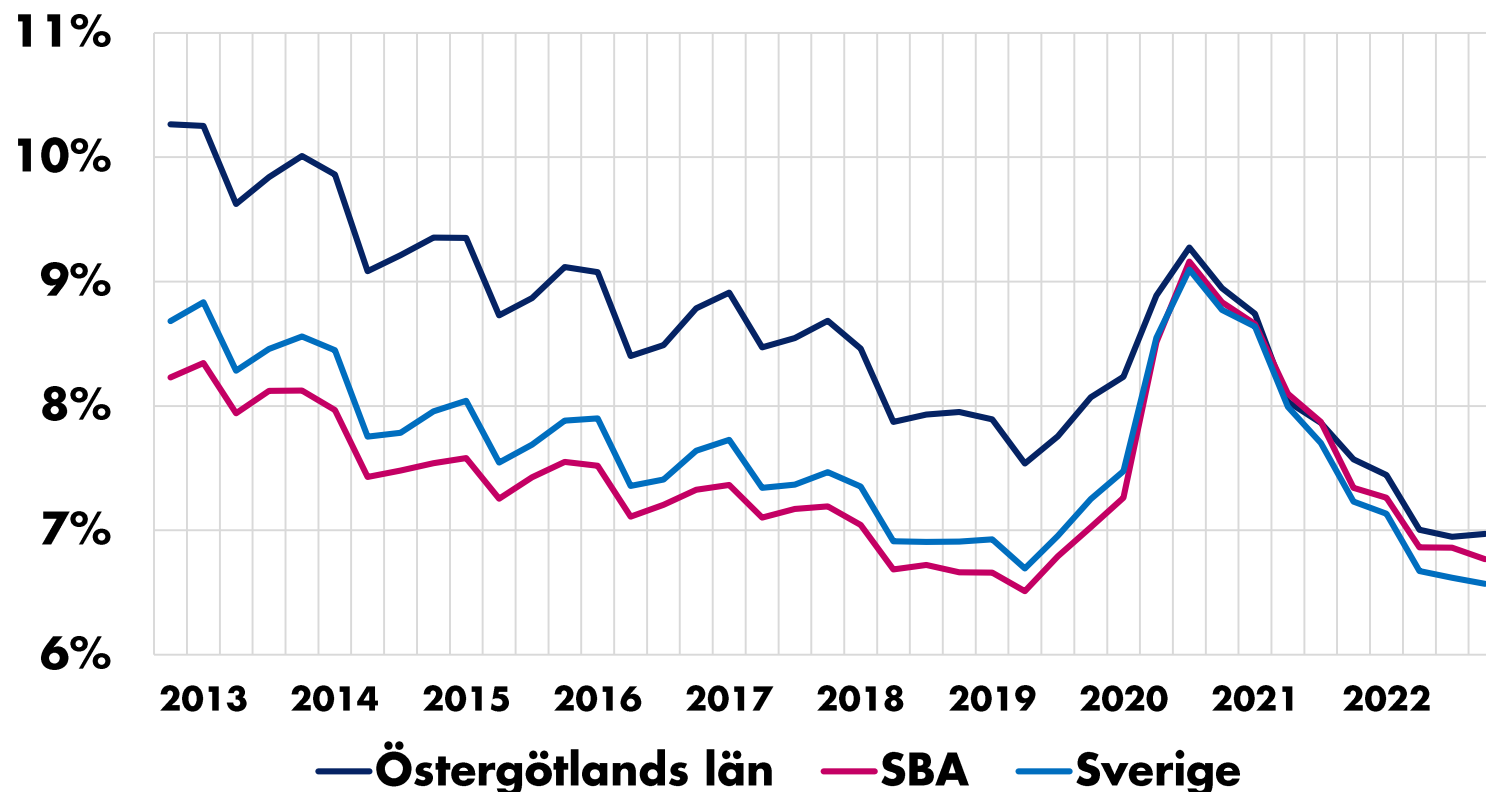
ARBETSMARKNAD OCH KOMPETENSFÖRSÖRJNING

Arbetslöshet

Lägsta arbetslösheten på 10 år i Östergötland

Arbetslöshet i förhållande till befolkningen 16-65 år

Arbetslöshet i procent



Källa: Arbetsförmedlingen, inskrivna arbetslösa 16 – 65 år

*Tidigare utgåvor av konjunkturrapporten hade statistik från både Arbetsförmedlingen och SCB för att beräkna arbetslöshet. Från kv4 2022 används endast data från Arbetsförmedlingen. Skillnader mot tidigare rapporter förklaras av ny metod.

- Arbetslösheten är 7 procent i Östergötlands län det fjärde kvartalet. Det är en minskning med 0,6 procentenheter jämfört med förra året eller en minskning med 1 599 personer.
- Östergötlands län har den lägsta arbetslösheten på flera år

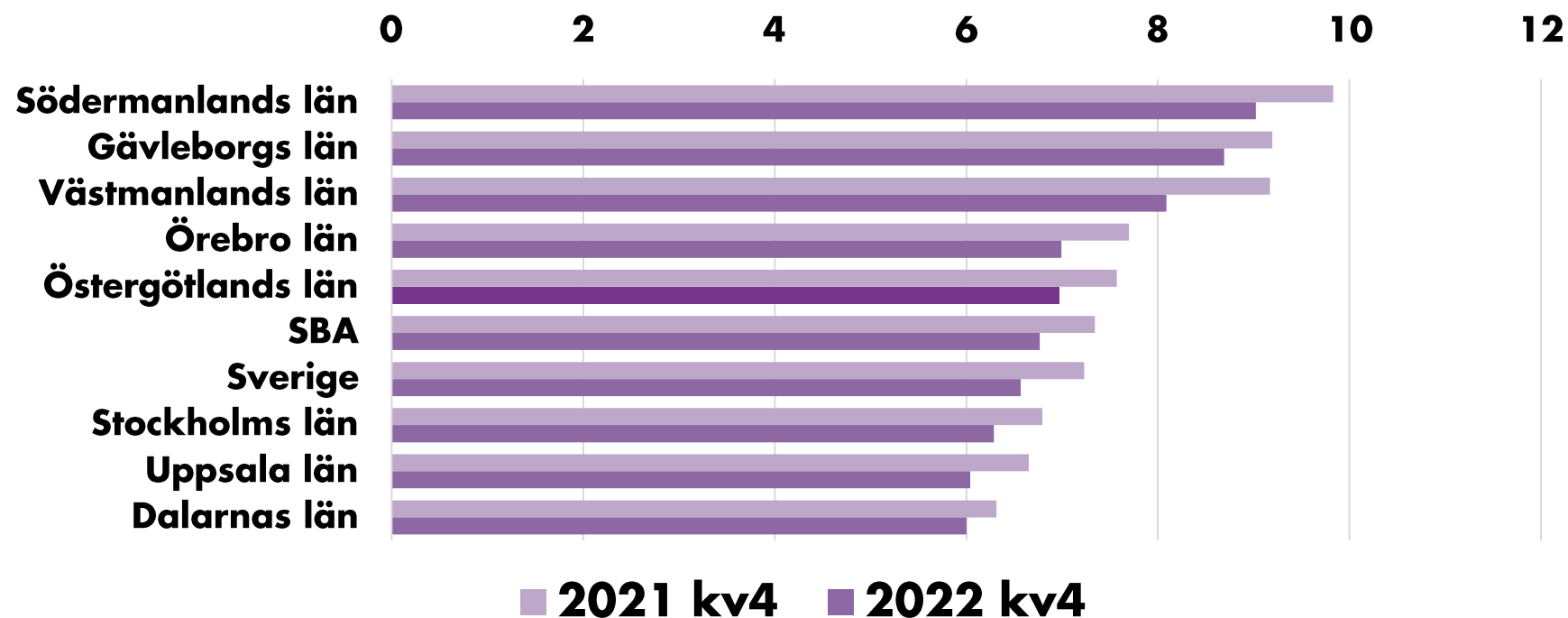
| Arbetslöshet | Antal | Arbetslösa i förh. till befolkningen, 16-65 år | | |
|--------------------------|---------------|--|-------------|-------------|
| | 2022 kv4 | 2022 kv4 | - 1 år | -kv3 |
| Sverige | 372 170 | 6,6% | 7,2% | 6,6% |
| SBA | 174 640 | 6,8% | 7,3% | 6,9% |
| Östergötlands län | 17 337 | 7,0% | 7,6% | 6,9% |
| Linköpings kommun | 5 090 | 5,9% | 6,2% | 5,8% |
| Norrköpings kommun | 7 404 | 9,2% | 10,2% | 9,2% |

Arbetslöshet

Arbetslösheten minskar i Östergötland

Arbetslöshet i förhållande till befolkningen 16-65 år

Arbetslöshet i procent kv4 2022 jämfört med kv4 2021



7%

Arbetslösheten ligger på 7 procent vilket är en minskning från 7,6 procent året innan.

Källa: Arbetsförmedlingen, inskrivna arbetslösa 16 – 65 år

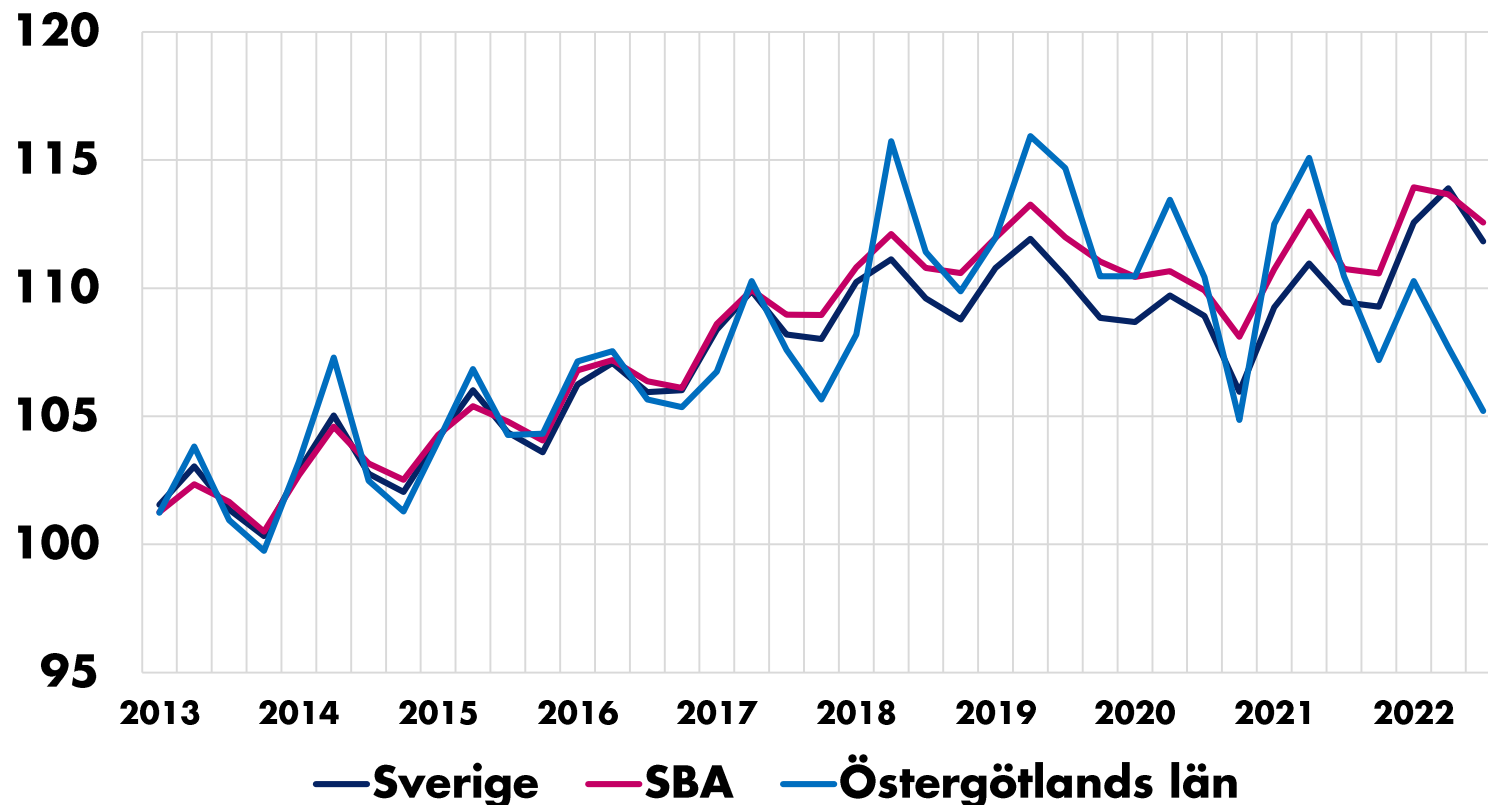
*Tidigare utgåvor av konjunkturrapporten hade statistik från både Arbetsförmedlingen och SCB för att beräkna arbetslöshet. Från kv4 2022 används endast data från Arbetsförmedlingen. Skillnader mot tidigare rapporter förklaras av ny metod.

Sysselsättning

Sysselsättningen minskar

Sysselsättning 2013-2022

Index 100 = 2012 kv4



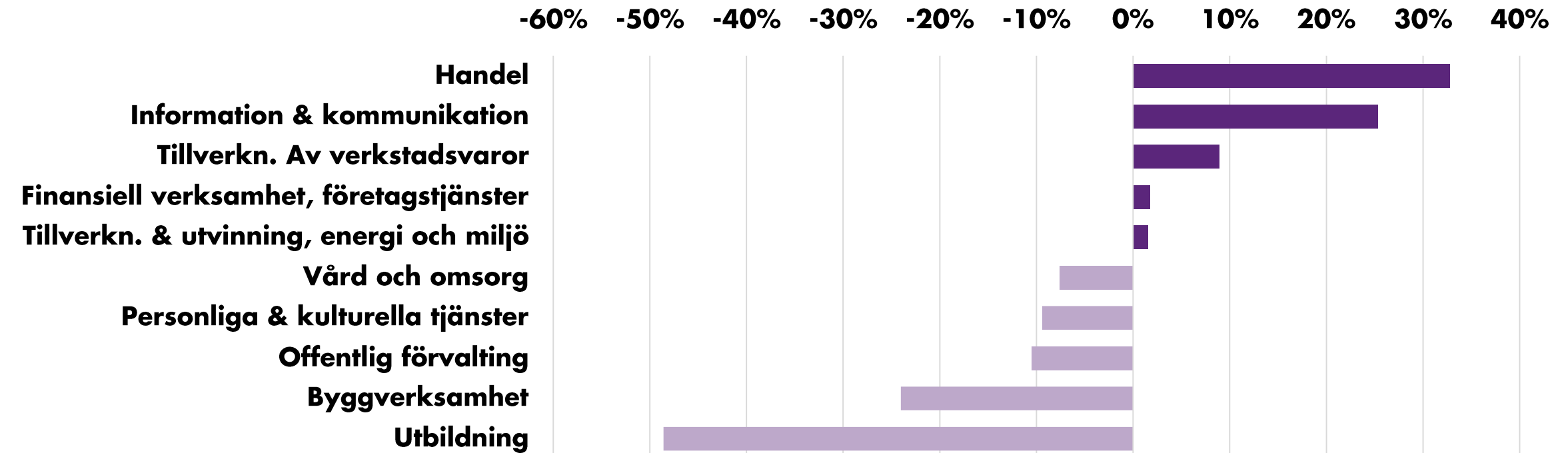
- Sysselsättningen i Östergötlands län minskar med 4,8 procent jämfört med motsvarande period förra året.
- Därmed går Östergötlands län mot utvecklingen i Sverige och SBA som helhet där sysselsättningsgraden ökar.

| Sysselsättning | Antal | Förändring (%) | |
|--------------------------|----------------|----------------|-------------|
| | 2022 kv4 | - 1 år | - kv3 |
| Sverige | 5 193 900 | 2,2 | -1,8 |
| SBA | 2 384 900 | 1,6 | -1,0 |
| Östergötlands län | 212 000 | -4,8 | -2,3 |

Förändring i sysselsättning utifrån bransch

Störst ökning av antal sysselsatta inom handel

Procentuell förändring i sysselsättningsgrad per bransch
Jämförelse mellan kv4 2022 och kv4 2021, SCB:s branschindelning

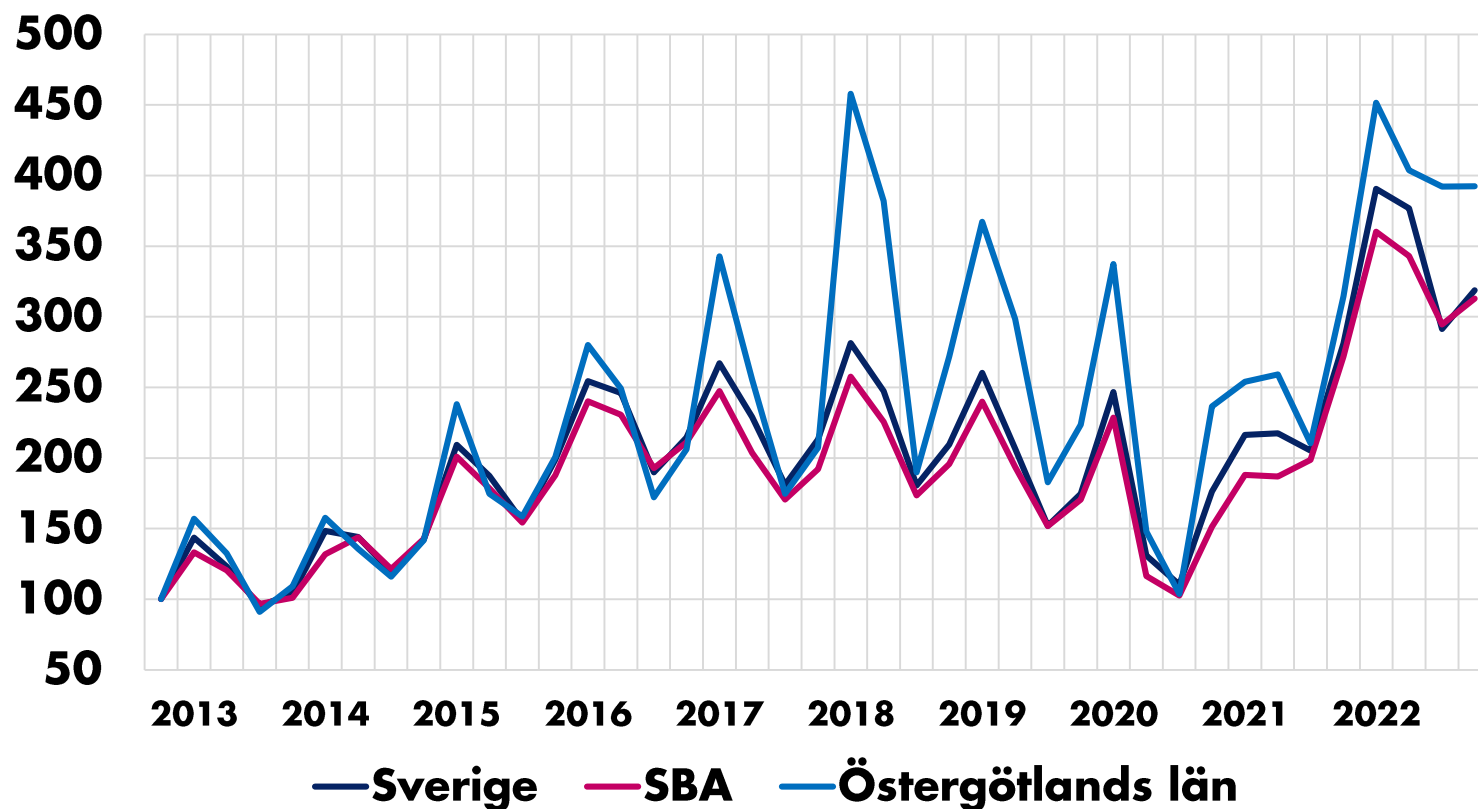


Lediga jobb

Ökning av nya jobb under kvartalet

Nyanmälda platser 2012-2022

Index 100 = 2012 kv4



- Antalet lediga jobb ökar med 25 procent i Östergötlands län jämfört med motsvarande period förra året.
- Ökningen är större i jämförelse med Sverige och SBA som helhet.
- Grafen visar en vikande trend vad gäller nyanmälda platser under 2022.

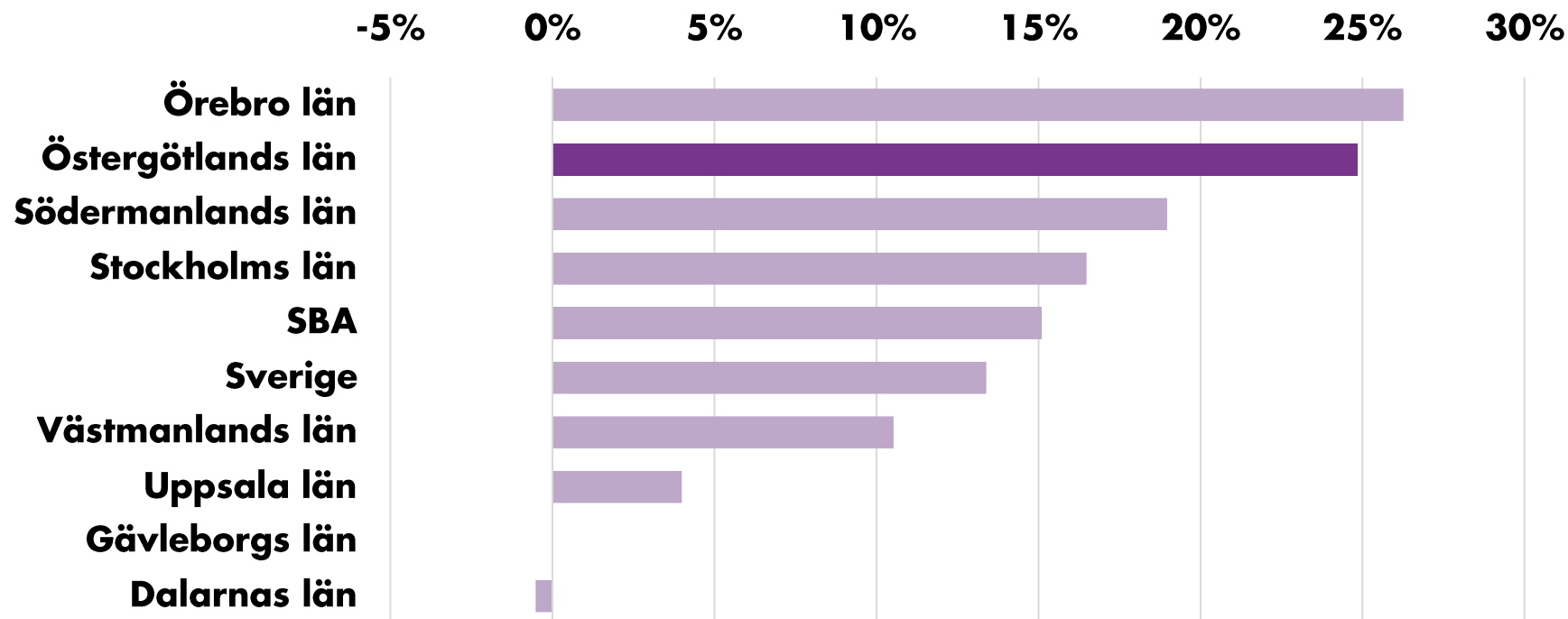
| Lediga jobb | Antal | Förändring (%) | |
|--------------------------|---------------|----------------|----------|
| | 2022 kv4 | - 1 år | -kv3 |
| Sverige | 457 842 | 13 | 9 |
| SBA | 227 701 | 15 | 6 |
| Östergötlands län | 23 936 | 25 | 0 |
| Linköpings kommun | 9 900 | 30 | -9 |
| Norrköpings kommun | 7 346 | 12 | -14 |

Lediga jobb per SBA-län

Näst störst ökning av nya jobb i Östergötland

Antal utannonserade jobb

Förändring i procent kv4 2022 jämfört med kv4 2021



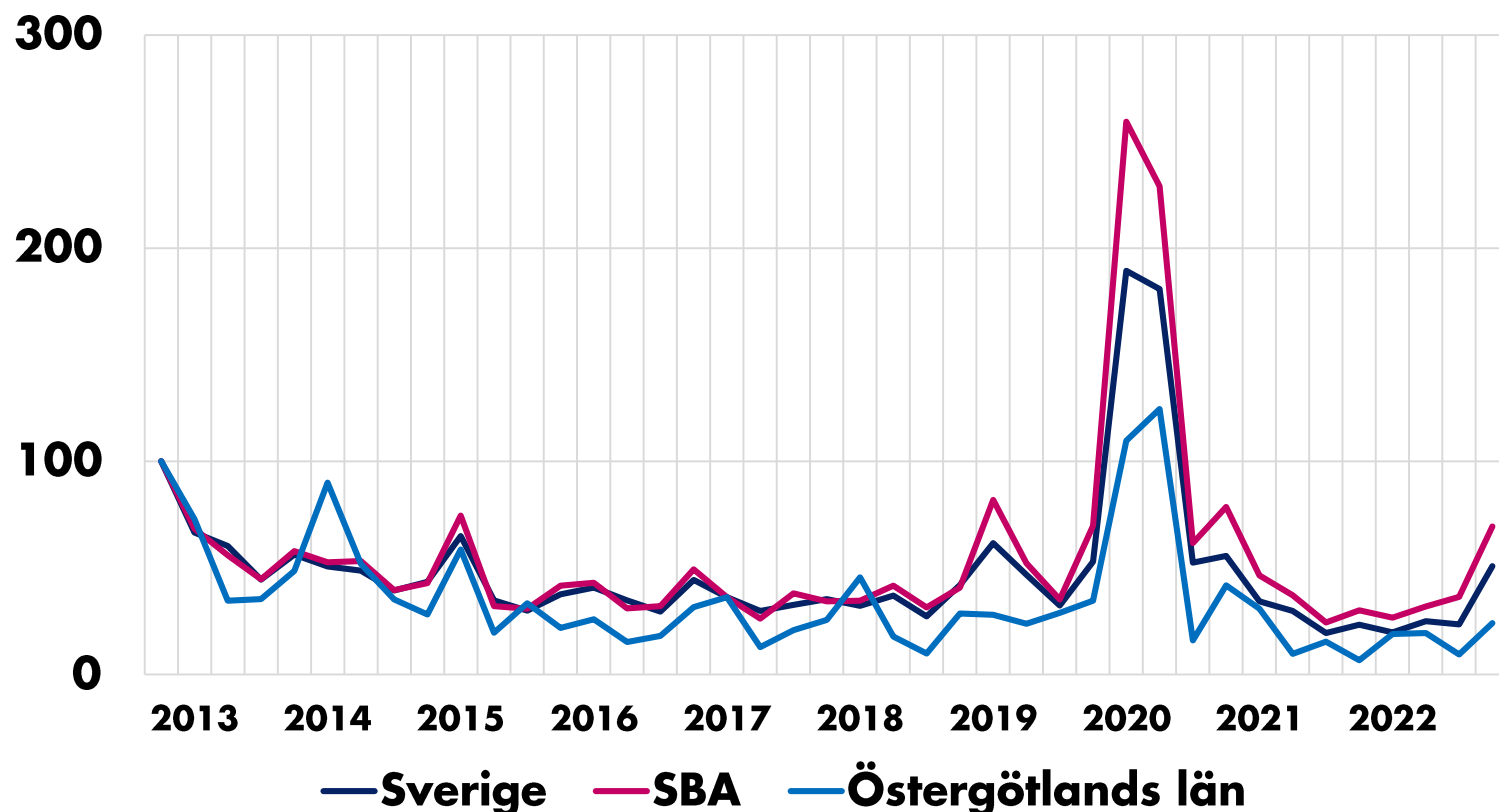
25%

Antalet lediga jobb ökar med 25 procent i Östergötlands län under kvartalet. Det är den näst största ökningen jämfört med övriga SBA-län, Sverige och SBA som helhet.

Varslade personer

Stor ökning under fjärde kvartalet

Varslade personer 2012-2022
Index 100 = 2012 kv4



- Antal varslade personer ökar med 259 procent i Östergötlands län jämfört med motsvarande period förra året. Ökningen sker från en låg nivå, vilket ger en hög procentuell ökning.
- Utvecklingen går i linje med Sverige och SBA som helhet där antal varslade personer också ökar.

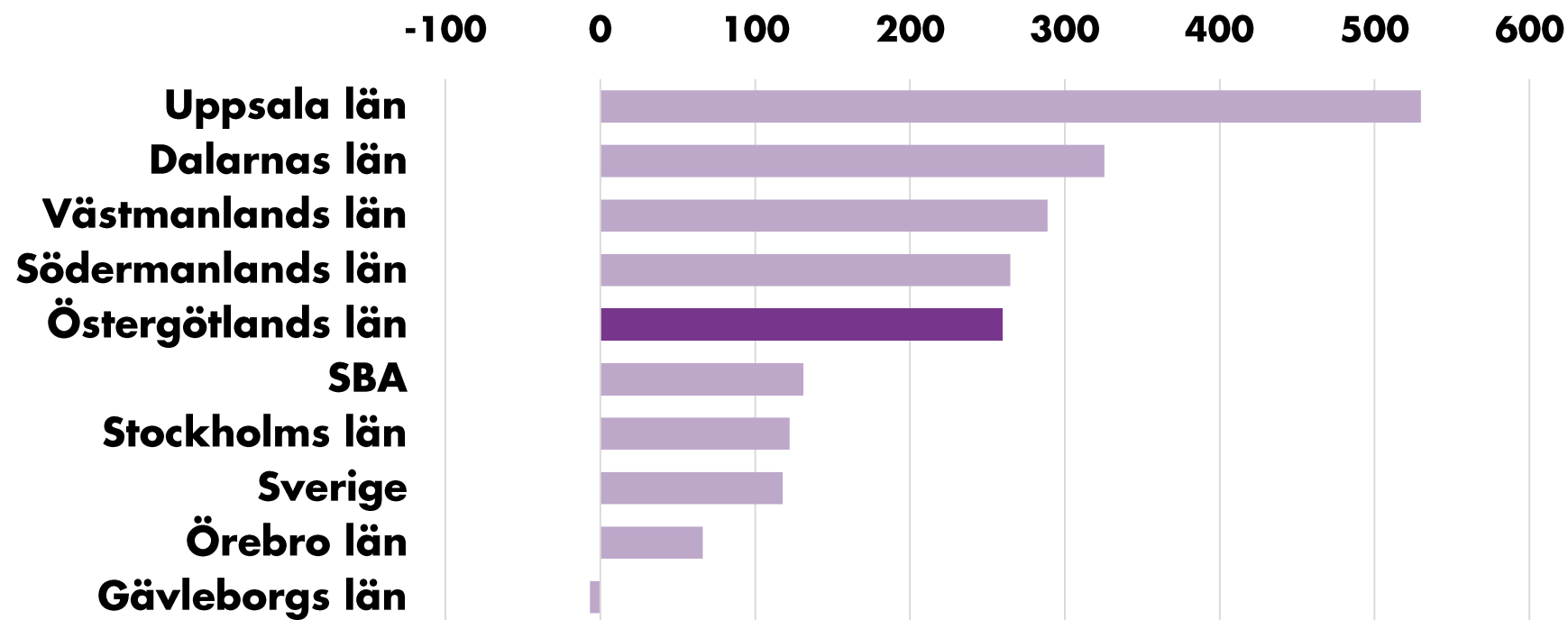
| Varslade personer | Antal | Förändring (%) | |
|--------------------------|------------|----------------|------------|
| | 2022 kv4 | - 1 år | - kv3 |
| Sverige | 13 110 | 118 | 117 |
| SBA | 8 392 | 131 | 91 |
| Östergötlands län | 327 | 259 | 157 |

Varsel per SBA-län

Ökning av varsel i Östergötlands län

Varslade personer

Förändring i procent kv4 2022 jämfört med kv4 2021



259%

Antal varslade personer ökar med 259 procent i Östergötlands län under fjärde kvartalet.

3

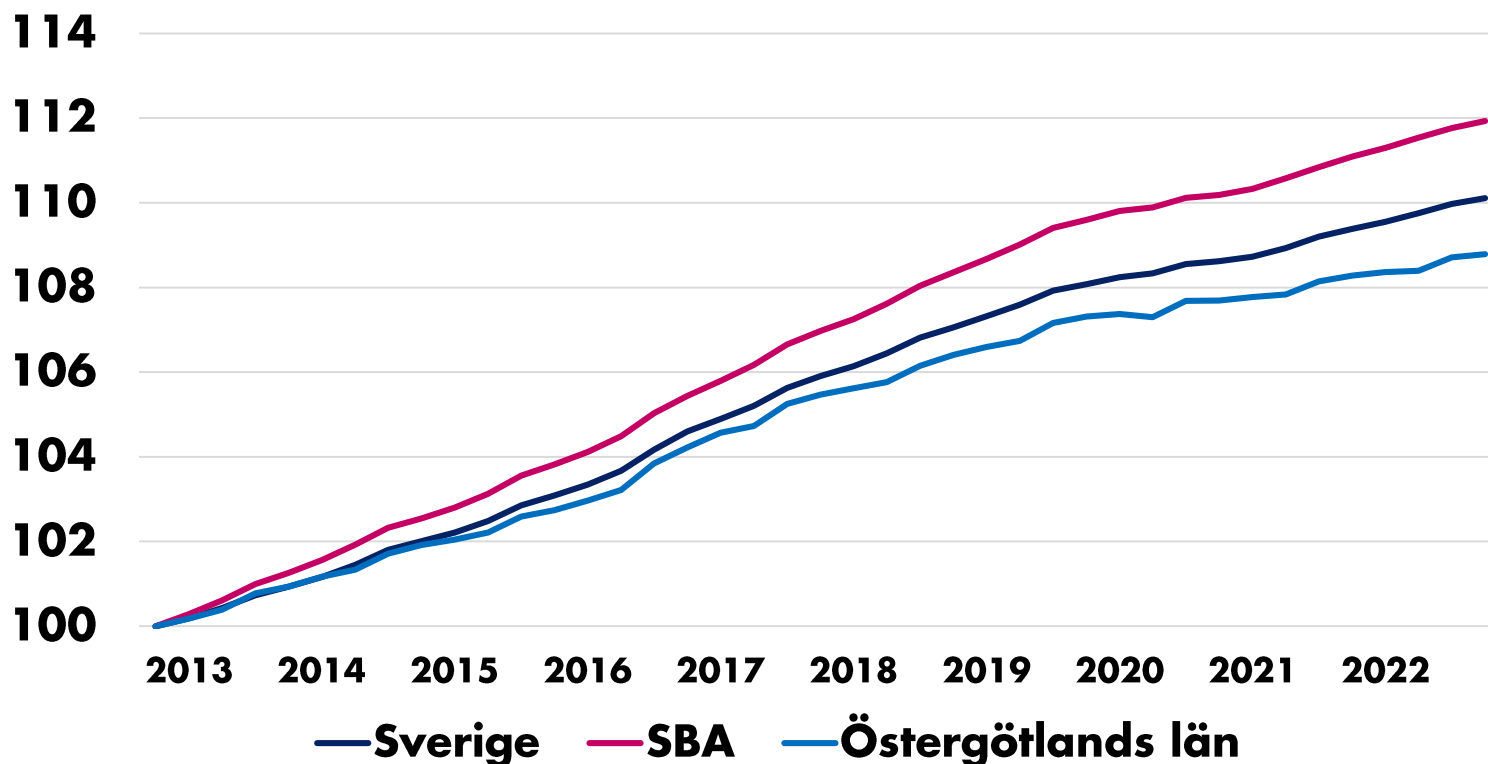
TILLVÄXT OCH PRODUKTIVITET

Antal invånare

Antal invånare i Östergötlands län ökar med 0,5 %

Befolkningsutveckling

Index 100 = 2012 kv4



Källa: Statistiska centralbyrån

- Antalet invånare i Östergötlands län ökar med 0,5 procent jämfört med samma period förra året.
- Det är en något lägre befolkningstillväxt jämfört med Sverige och SBA som helhet.

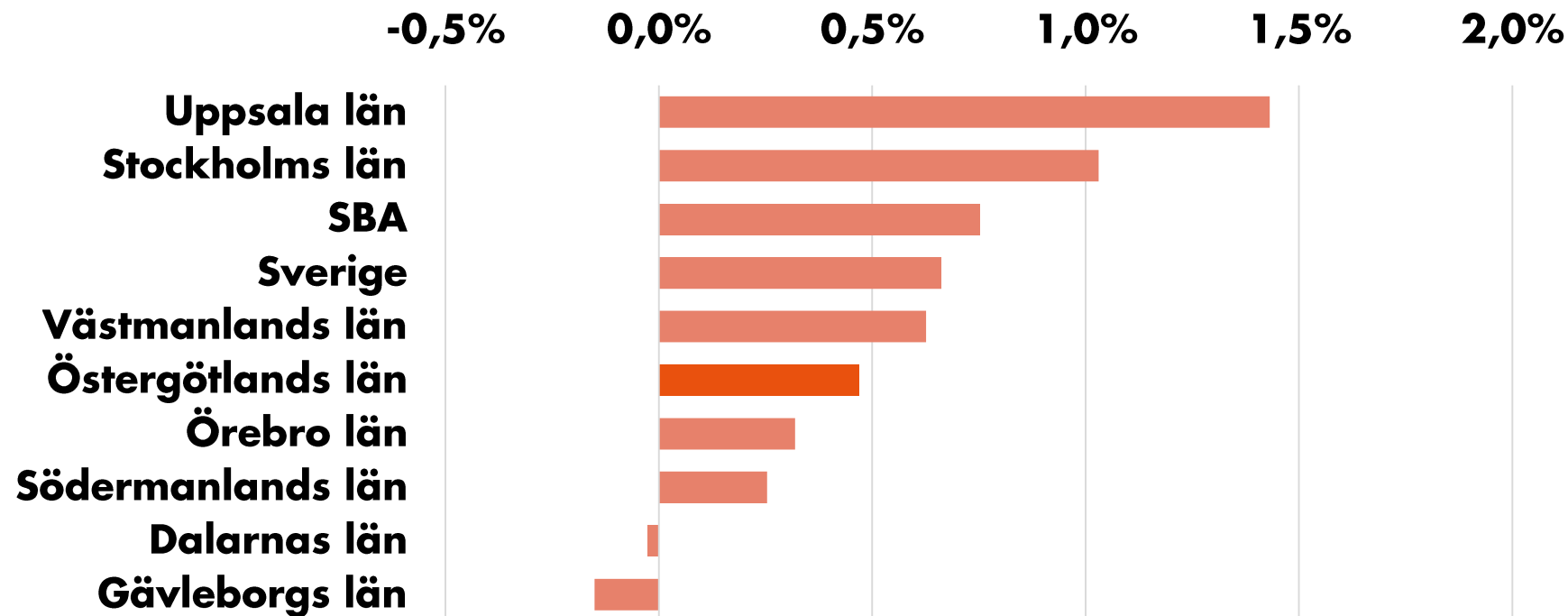
| Befolkning | Antal | Förändring (%) | |
|--------------------------|----------------|----------------|------------|
| | 2022 kv4 | - 1 år | - kv3 |
| Sverige | 10 521 556 | 0,7 | 0,1 |
| SBA | 4 779 316 | 0,8 | 0,1 |
| Östergötlands län | 471 912 | 0,5 | 0,1 |
| Linköpings kommun | 166 673 | 0,7 | 0,3 |
| Norrköpings kommun | 145 120 | 0,5 | -0,0 |

Antal invånare

Befolkningstillväxten något svagare än SBA-snittet

Befolkningsökning

Förändring i procent kv4 2022 jämfört med kv4 2021



0,5%

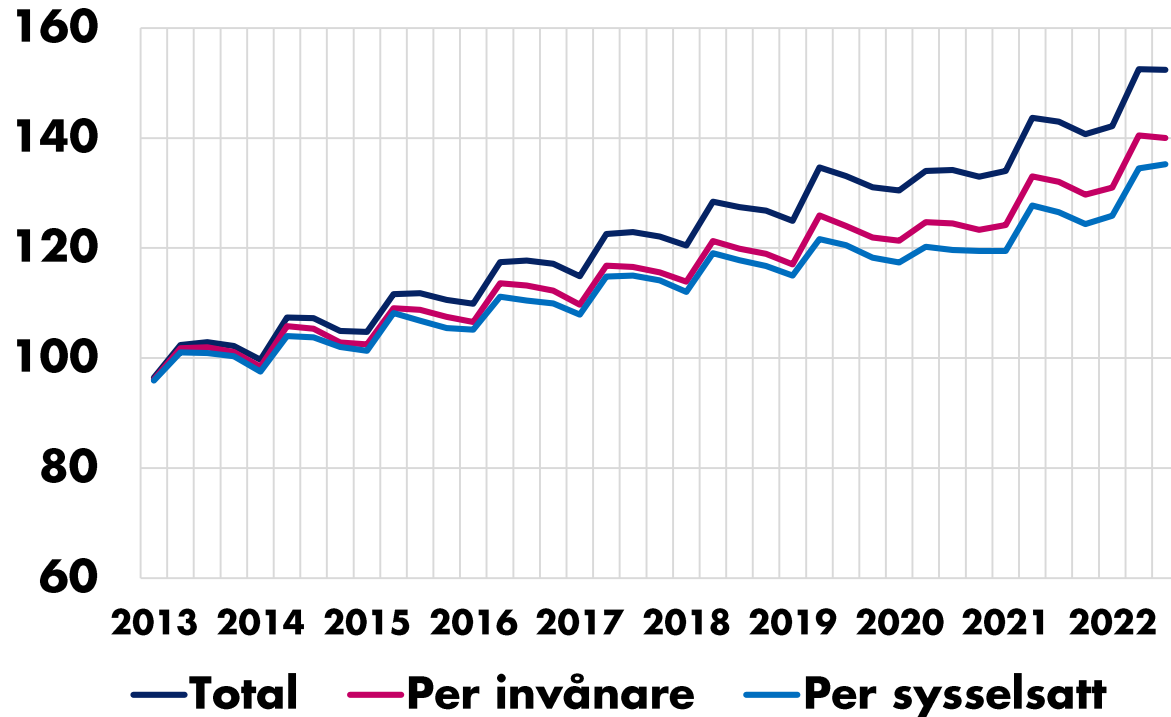
Antal invånare ökar med 0,5 procent i Östergötlands län under det fjärde kvartalet, jämfört med samma period förra året.

Lönesumma

Lönesumman ökar med nästan 7%

Procentuell förändring total lönesumma*

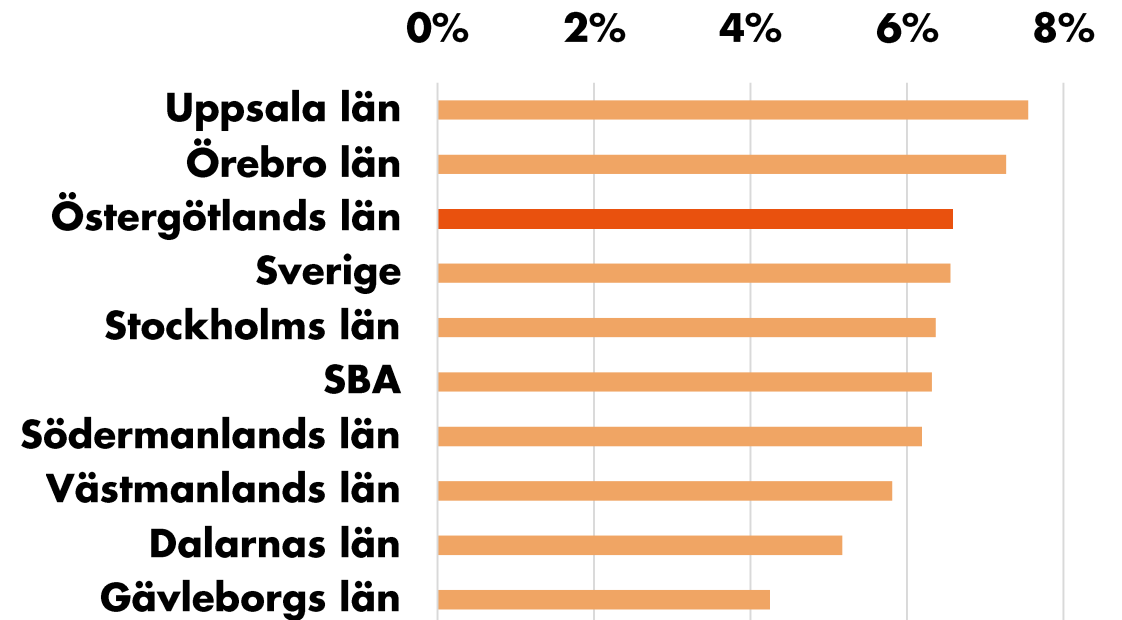
Index 100 = 2012 kv3



*Notera att lönesumman presenteras för föregående kvartal, dvs. kvartal 3. Anledningen är tillgång till data.

Procentuell förändring total lönesumma*

Jämförelse med motsvarande kvartal året innan





KOMMUNERNA I LÄNET

Företagande

Kommunerna i Östergötlands län

| | Nyföretagande | |
|-------------------|-------------------|-------------------------|
| | Antal 2022 kv4 | Förändring (%) -1 år |
| Motala | 64 | +23 |
| Åtvidaberg | 17 | +21 |
| Mjölby | 40 | +14 |
| Linköping | 261 | +4 |
| Boxholm | 7 | 0 |
| Östergötlands län | 673 | -7 |
| Norrköping | 214 | -18 |
| Kinda | 13 | -19 |
| Valdemarsvik | 8 | -20 |
| Finspång | 15 | -21 |
| Ödeshög | 7 | -30 |
| Söderköping | 13 | -35 |
| Ydre | 4 | -43 |
| Vadstena | 10 | -50 |

| | Företagskonkurser | |
|-------------------|-------------------|-------------------------|
| | Antal 2022 kv4 | Förändring (%) -1 år |
| Boxholm | 3 | i.u. |
| Vadstena | 0 | i.u. |
| Ydre | 0 | i.u. |
| Ödeshög | 1 | i.u. |
| Åtvidaberg | 5 | +400 |
| Norrköping | 45 | +114 |
| Linköping | 36 | +112 |
| Finspång | 2 | +100 |
| Östergötlands län | 107 | +84 |
| Motala | 7 | +17 |
| Söderköping | 4 | 0 |
| Mjölby | 3 | -40 |
| Valdemarsvik | 1 | -50 |
| Kinda | 0 | -100 |

Arbetsmarknad

Kommunerna i Östergötlands län

| | Nyanmälda platser | |
|-------------------|-------------------|----------------|
| | Antal | Förändring (%) |
| | 2022 kv4 | -1 år |
| Motala | 2164 | +74 |
| Åtvidaberg | 297 | +62 |
| Söderköping | 311 | +45 |
| Vadstena | 282 | +38 |
| Linköping | 9900 | +30 |
| Mjölby | 1560 | +27 |
| Östergötlands län | 23936 | +25 |
| Kinda | 346 | +21 |
| Norrköping | 7346 | +12 |
| Finspång | 1184 | +11 |
| Boxholm | 105 | 0 |
| Ödeshög | 124 | -5 |
| Valdemarsvik | 197 | -16 |
| Ydre | 68 | -22 |

Arbetsmarknad

Kommunerna i Östergötlands län

| | Arbetslöshet (antal pers.) | |
|--------------------|----------------------------|----------------|
| | Antal | Förändring (%) |
| | 2022 kv4 | -1 år |
| Valdemarsvik | 236 | +25,9 |
| Ödeshög | 132 | +18,8 |
| Norrköpings kommun | 7404 | +15,1 |
| Finspång | 928 | +14,0 |
| Motala | 1608 | +11,7 |
| Boxholm | 133 | +11,3 |
| Söderköping | 352 | +10,1 |
| Åvidaberg | 249 | +7,9 |
| Vadstena | 173 | +7,8 |
| Linköpings kommun | 5090 | +7,3 |
| Kinda | 224 | +3,5 |
| Mjölby | 743 | +3,5 |
| Ydre | 63 | 0,0 |

| | Arbetslöshet (andel av bef. 16-65 år) | |
|--------------------|---------------------------------------|-------------------|
| | % av bef. | Förändring (p.e.) |
| | 2022 kv4 | -1 år |
| Kinda | 4,7 | 0,0 |
| Söderköping | 4,8 | 0,0 |
| Linköpings kommun | 5,9 | -0,3 |
| Ydre | 3,9 | -0,6 |
| Åvidaberg | 4,4 | -0,9 |
| Mjölby | 5,2 | -1,5 |
| Boxholm | 4,8 | -1,5 |
| Vadstena | 5,1 | -1,7 |
| Finspång | 8,1 | -2,6 |
| Norrköpings kommun | 9,2 | -2,9 |
| Motala | 7,2 | -3,3 |
| Ödeshög | 4,7 | -3,6 |
| Valdemarsvik | 6,0 | -4,2 |

Befolkning

Kommunerna i Östergötlands län

| | Befolkning | |
|-------------------|------------|----------------|
| | Antal | Förändring (%) |
| | 2022 kv4 | -1 år |
| Söderköping | 14834 | +1,1 |
| Mjölby | 28471 | +0,71 |
| Linköping | 166673 | +0,69 |
| Östergötlands län | 471912 | +0,47 |
| Norrköping | 145120 | +0,46 |
| Åtvidaberg | 11506 | +0,38 |
| Kinda | 10068 | +0,2 |
| Ödeshög | 5317 | +0,15 |
| Motala | 43728 | +0,12 |
| Finspång | 21903 | +0,06 |
| Boxholm | 5498 | -0,25 |
| Ydre | 3683 | -0,32 |
| Valdemarsvik | 7630 | -0,39 |
| Vadstena | 7481 | -0,62 |

| | Påbörjade lägenheter | |
|-------------------|----------------------|----------------|
| | Antal | Förändring (%) |
| | 2022 kv4 | -1 år |
| Mjölby | 0 | i.u. |
| Ydre | 0 | i.u. |
| Åtvidaberg | 11 | +175 |
| Söderköping | 39 | +117 |
| Vadstena | 4 | +100 |
| Ödeshög | 2 | +100 |
| Valdemarsvik | 5 | 0 |
| Norrköping | 69 | -23 |
| Östergötlands län | 160 | -58 |
| Linköping | 23 | -87 |
| Motala | 7 | -87 |
| Boxholm | 0 | -100 |
| Finspång | 0 | -100 |
| Kinda | 0 | -100 |

Metodbeskrivning och datakällor

Företagskonkurser

Statistiken produceras av SCB. Konkurser beslutade av tingsrätt gällande aktiebolag, handelsbolag m.m och enskild firma. Personliga konkurser ingår ej. För flerarbetsställe företag gäller att konkurser registrerats för den region där huvudkontoret ligger. Konkursen kan även ha drabbat andra regioner. Antalet konkurser av detta slag är mycket få.

Nya företag

Statistik över nystartade företag hämtas från Bolagsverkets register över nyregistrerade företag. I antalet nystartade företag ingår utöver helt nystartade företag därför också ägarbyten, ändringar av juridisk form eller andra ombildningar. Företagsformerna som ingår är Aktiebolag, Handelsbolag, Kommanditbolag och Enskilda näringsidkare.

Arbetslösa

Statistiken över arbetssökande omfattar personer inskrivna vid Arbetsförmedlingen. Statistiken omfattar personer mellan 16-65 år. Arbetsförmedlingens verksamhetsstatistik ska inte förväxlas med den officiella arbetsmarknadsstatistiken som tillhandahålls av Statistiska centralbyrån (SCB).

Nyanmälda platser/lediga jobb

Under perioden anmälda platser på arbetsförmedlingen med minst 10 dagars varaktighet.

Sysselsatta

Sysselsättningsstatistiken bygger på Arbetskraftsundersökningen (AKU). Arbetskraftsundersökningen (AKU) är en individbaserad slumpmässig urvalsundersökning som genomförs varje månad. Intervjupersonerna besvarar frågor om sin arbetsmarknadssituation under en specifik vecka i referensmånaden. Arbetskraftsundersökningarna görs genom telefonintervjuer. 29 500 personer ingår i undersökningens urval varje månad.

Varsel

Varselstatistiken bygger på sammanställningar av varsel som görs av Arbetsförmedlingen. Arbetsgivare som tänker genomföra driftsinskränkning som berör minst fem arbetstagare ska skriftligen varsla arbetsförmedlingen i det län där driftsinskränkning är aktuell. Detta gäller också om driftsinskränkning under en period av 90 dagar kan antas medföra att antalet uppsägningar blir minst 20. Arbetsgivare som lägger varsel måste endast ange län, vilket innebär att det inte alltid finns en kommun angiven. Det innebär att antalet varsel på kommunnivå ibland är underskattat.

Befolkning

SCB:s register över totalbefolkningen (RTB) får fem gånger i veckan (morgonen efter varje vardag) aviseringar från folkbokföringen. Utgångsmaterialet för uppgifterna är de rapporter om födselar, dödsfall, flyttningar, civilståndsåändringar och medborgarskapsändringar som skattekontoren lämnar till Skatteverket.

Lönesummor

Statistiken belyser nivå och utveckling av lönesummor, arbetsgivaravgifter och preliminär A-skatt och bygger på LAPS. LAPS är en totalundersökning som baseras på skattedeclarationer från företag. Kopplingar görs till Företagsdatabasen (FDB) och lönestatistiken för statlig sektor (KLS). Redovisningen görs främst efter sektor och näringsgren.

Konjunkturrapporten

...är utgiven av Stockholm Business Region och publiceras fyra gånger per år. Rapporten omfattar Stockholms län, Uppsala län, Södermanlands län, Östergötlands län, Örebro län, Västmanlands län, Gävleborgs län och Dalarnas län.

Statistiken bygger på uppgifter från Statistiska centralbyrån, Arbetsförmedlingen och Bolagsverket.

I rapporten jämförs främst utvecklingen med samma kvartal föregående år, exempelvis kvartal 1 jämförs med kvartal 1 tidigare år osv.

Läs samtliga konjunkturrapporter som tas fram inom ramen för partnerskapet **Stockholm Business Alliance** här: <https://stockholmbusinessalliance.se/material/?cat=konjunkturrapporter>

Vid frågor kontakta: Viktor Gustafsson, Invest Stockholm
viktor.gustafsson@stockholm.se

Ansvarig utgivare: Staffan Ingvarsson,
VD Stockholm Business Region

