

Västmanlands län

STOCKHOLM BUSINESS ALLIANCE

KONJUNKTUR RAPPORT

Rapporten omfattar data för **Västmanlands län**
och publiceras fyra gånger per år av **Stockholm Business Alliance**

4
:e kvartalet
2022

utgiven i mars 2023

Det här är SBA

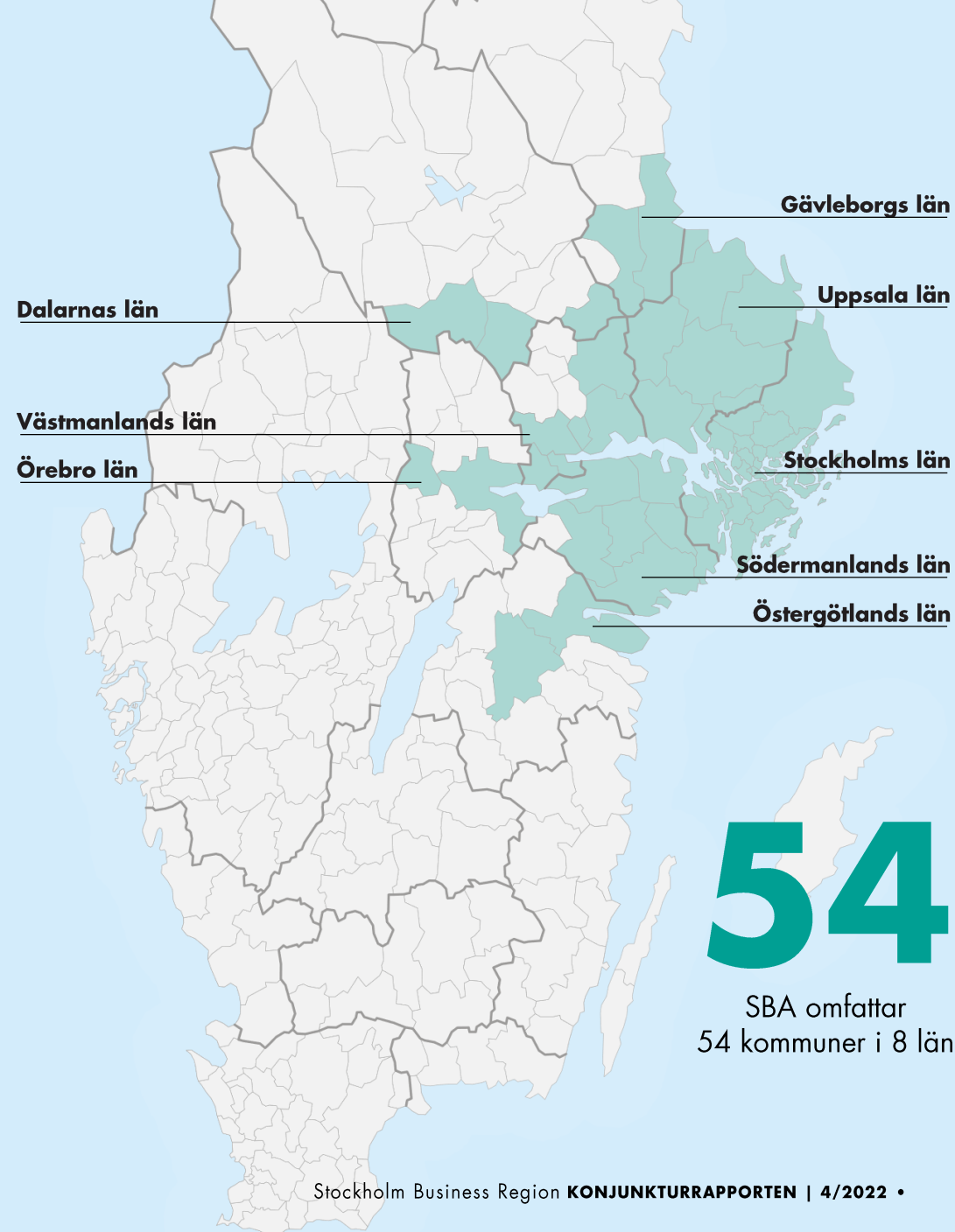
Stockholm Business Alliance

Näringslivssamarbete i Stockholmsregionen

- Omfattar 54 kommuner i 8 län
- Femårigt avtal 2021-2025 med avgift på 4 kr/invånare
- Drivs av en styrgrupp med 12 kommundirektörer med Stockholms stads stadsdirektör som ordförande

Fokus på...

- ett förbättrat företagsklimat med årlig mätning inom fem myndighetsområden och upphandling
- att attrahera utländska investeringar och etableringar till regionen inom valda branscher
- internationell marknadsföring genom mässor, event, rapporter mm
- att synliggöra tillväxthinder



+8,2%

Antalet sysselsatta ökar med 8 procent i länet.

-9%

Nyföretagandet minskar med 9 procent i Västmanlands län.

-1,1 p.e.

Antalet arbetslösa minskar med 1,1 procentenheter.









+0,6%

Antalet invånare ökar med 0,6 procent.

+5,8%

Lönesumman stiger med 5,8 procent.

Rapporten på en minut

Nyckeltal för Västmanlands län	Värde 2022 kv4	Förändring -1 år (%)
Nya företag	416	 -9%
Företagskonkurser	59	 +40%
Sysselsatta	124 900	 +8,2%
Nyanmälda platser	10 591	 +11%
Varsel	280	 +289%
Arbetslöshet (%)	8,1	 -1,1 p.e.*
Befolkning	280 713	 +0,6%
Lönesumma totalt (mdkr)	12	 +5,8%

* Förändring i arbetslösheten visas i procentenheter, ej i procent

**Notera att lönesumman presenteras för föregående kvartal, dvs. kvartal 3. Anledningen är tillgång till data.



Staffan Ingvarsson
CEO Stockholm Business Region

Avmattning i Västmanland

Oron i världsekonomin syns allt mer i konjunkturindikatorerna. För Västmanlands län syns fler företagskonkurser och minskat nyföretagande under kvartalet. Arbetsmarknaden visar dock styrka med ökad sysselsättning tillsammans med sjunkande arbetslöshet. Dock ökar varslen.

Nyföretagandet minskar med 9 % i Västmanlands län under kvartalet, jämfört med motsvarande period förra året. Samtidigt ökar antalet företagskonkurser med 40 procent, vilket ligger i linje med Sverige och SBA-regionen som helhet där antalet konkurser ökar

Arbetsmarknaden i Västmanland bjuder på några ljuspunkter. Arbetslösheten ligger på 8,1 procent under kvartalet, vilket är den lägsta arbetslöshetsnivån på många år. Antal lediga jobb ökar med 11 % jämfört med motsvarande kvartal 2021. Sysselsättningen ökar också 8,2 % under kvartalet. Däremot ökar varslen med 289 % vilket kan leda till ökad arbetslöshet framöver.

Antalet invånare i Västmanlands län ökar med 0,6 procent under kvartalet. Dessutom ökar lönesumman i privat sektor med 6,7 procent.

Staffan Ingvarsson
VD Stockholm Business Region

1

ENTREPRENÖRSKAP OCH INNOVATION

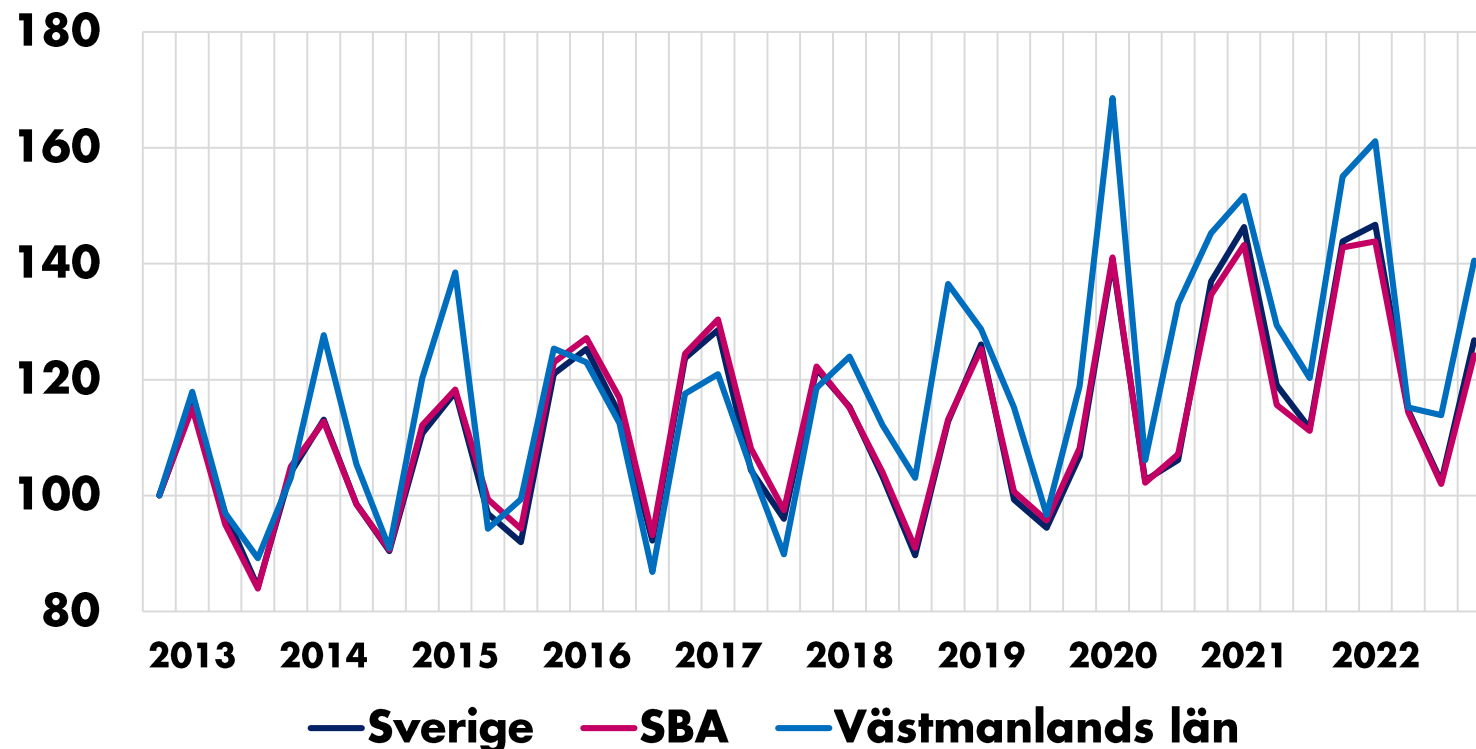
 **Stockholm**
The Capital of Scandinavia

Nyföretagande

Minskning av nya företag startade under fjärde kvartalet

Antal nyregistrerade företag

Index 100= 2012 kv4



Källa: Bolagsverket

- Nyföretagandet minskar med 9 procent i Västmanlands län under kvartalet, jämfört med motsvarande period 2021.
- Utvecklingen liknar den i Sverige och SBA som helhet.
- För Västerås kommun minskar nyföretagandet med 17 procent.

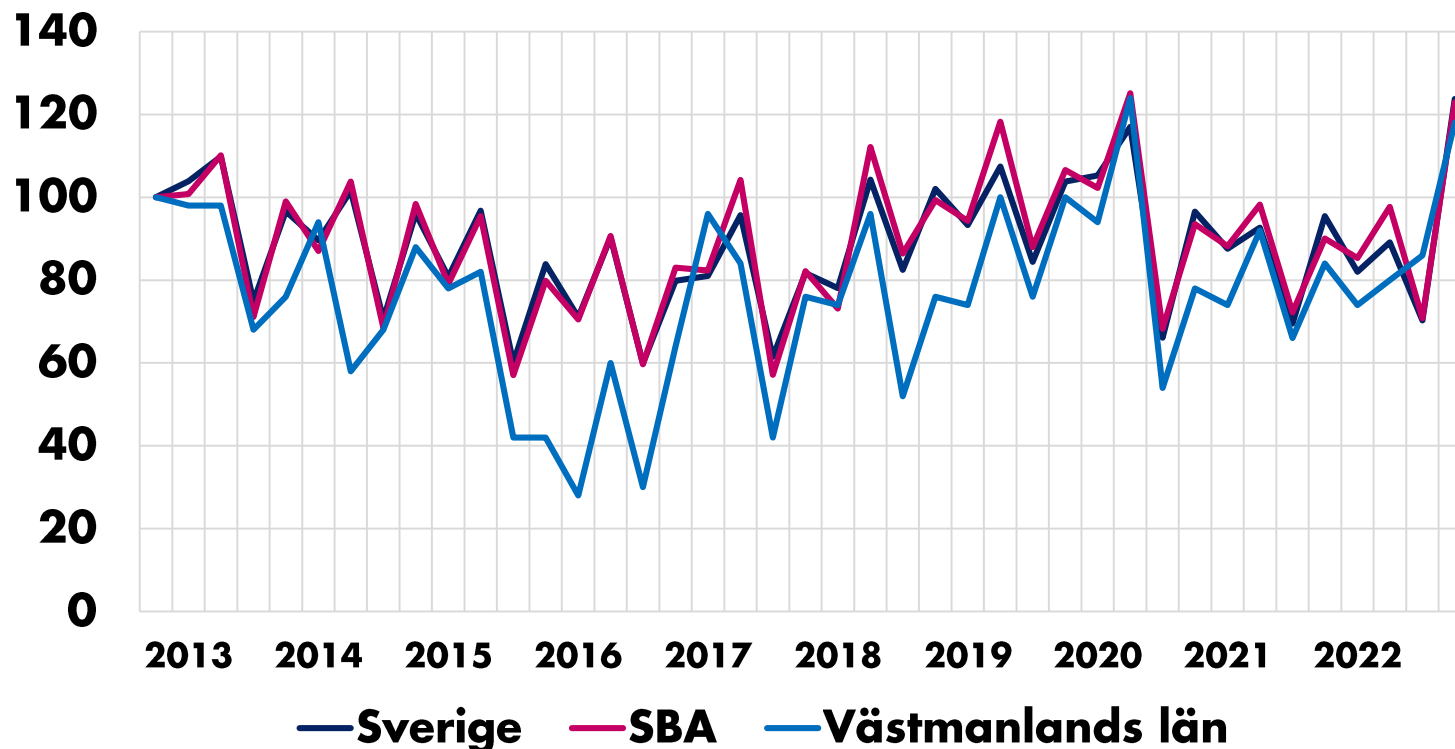
Nyregistrerade företag	Antal	Förändring (%)	
	2022 kv4	- 1 år	2022 kv3
Sverige	19 157	-12	24
SBA	9 795	-13	22
Västmanlands län	416	-9	23
Västerås kommun	270	-17	29

Företagskonkurser

Konkurserna tilltar under fjärde kvartalet

Antal konkurser

Index 100= 2012 kv4



Källa: Statistiska centralbyrån (Konkurser och offentliga ackord)

- Företagskonkurserna ökar med 40 procent i Västmanlands län under kvartalet, jämfört med samma period förra året.
- Det är en något kraftigare ökning jämfört med Sverige och SBA som helhet.

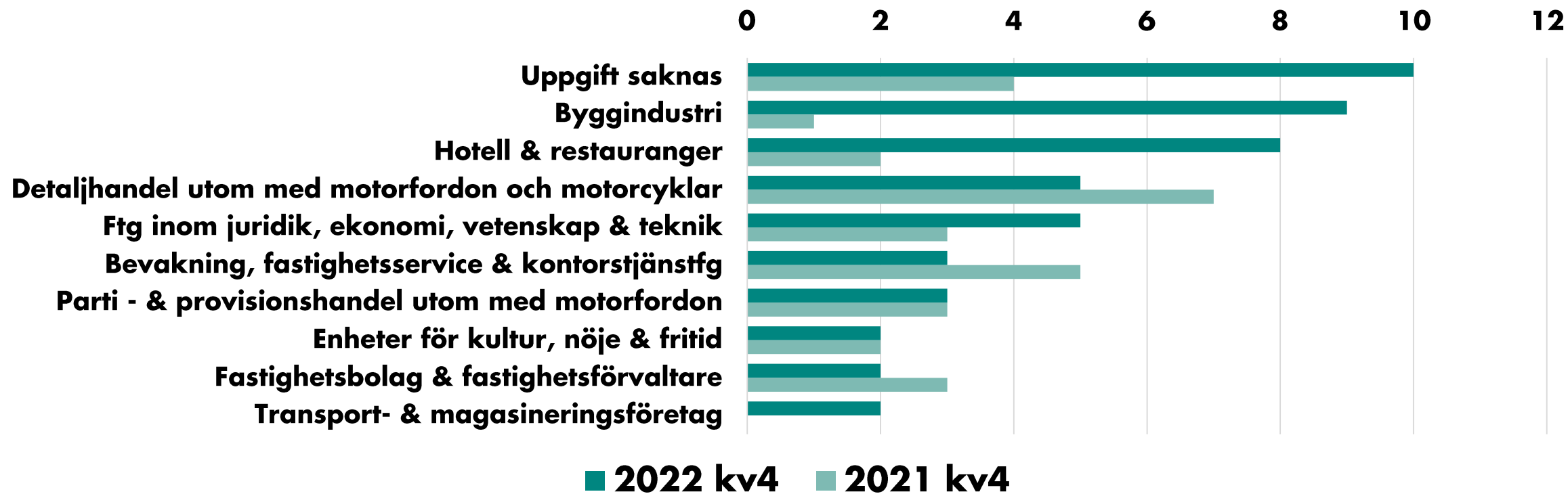
Företagskonkurser	Antal	Förändring (%)	
	2022 kv4	- 1 år	2022 kv3
Sverige	2 473	30	76
SBA	1 250	36	74
Västmanlands län	59	40	37
Västerås kommun	43	105	79

Konkurser per bransch

Stor ökning av konkurser inom byggindustrin

Antal konkurser per bransch

SCB:s branschindelning



Källa: Statistiska centralbyrån (Konkurser och offentliga ackord)

2

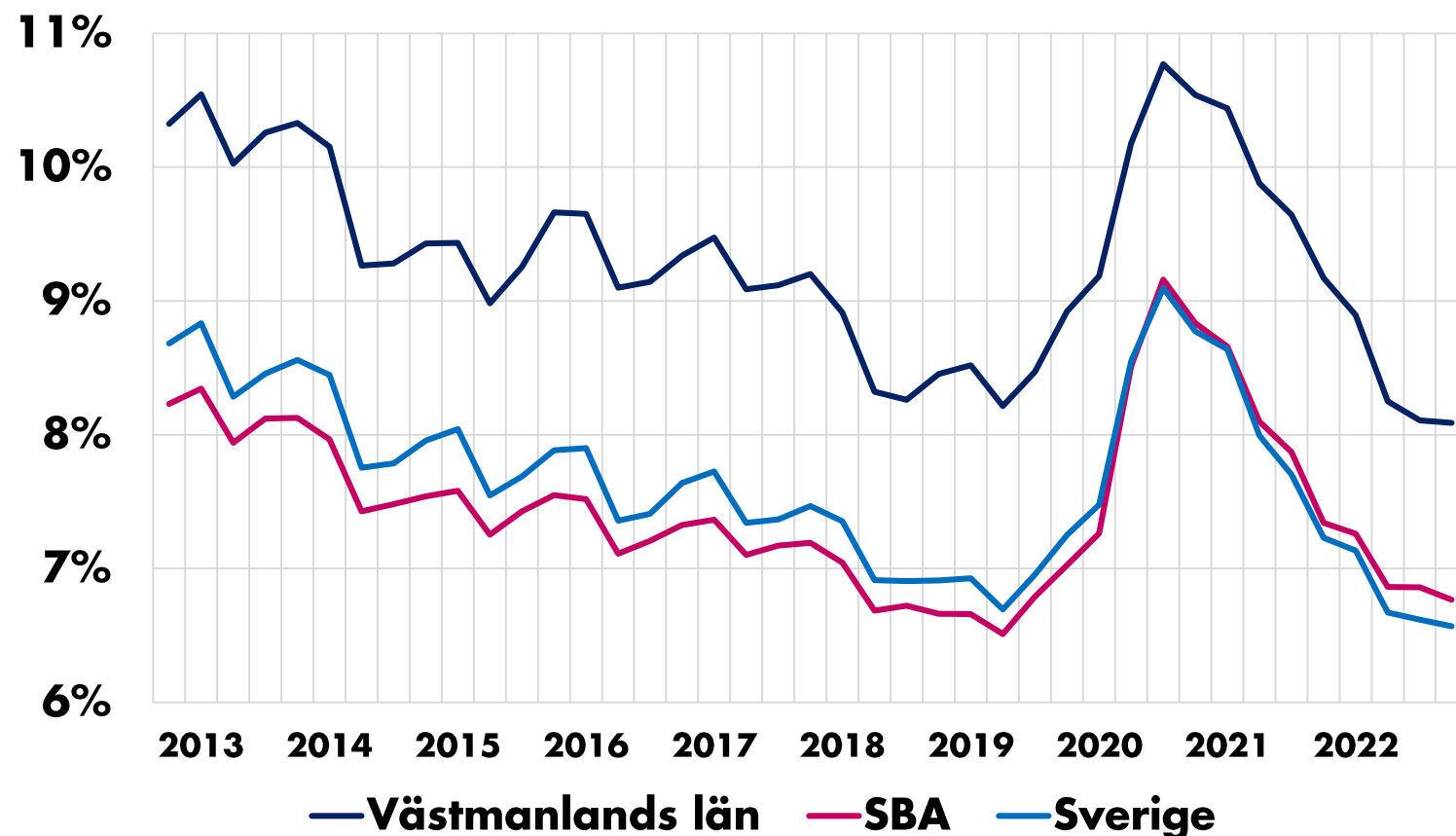
ARBETSMARKNAD OCH KOMPETENSFÖRSÖRJNING

Arbetslöshet

Arbetslösheten minskar i länet

Arbetslöshet i förhållande till befolkningen 16-65 år

Arbetslöshet i procent



Källa: Arbetsförmedlingen, inskrivna arbetslösa 16 – 65 år

*Tidigare utgåvor av konjunkturrapporten hade statistik från både Arbetsförmedlingen och SCB för att beräkna arbetslöshet. Från kv4 2022 används endast data från Arbetsförmedlingen. Skillnader mot tidigare rapporter förklaras av ny metod.

- Arbetslösheten är 8,1 procent i Västmanlands län det fjärde kvartalet. Det är en minskning med 1,1 procentenheter jämfört med förra året eller en minskning med 1 740 personer.
- Västmanlands län har den lägsta arbetslösheten på många år, men har fortfarande en högre arbetslöshet jämfört med Sverige och SBA som helhet.

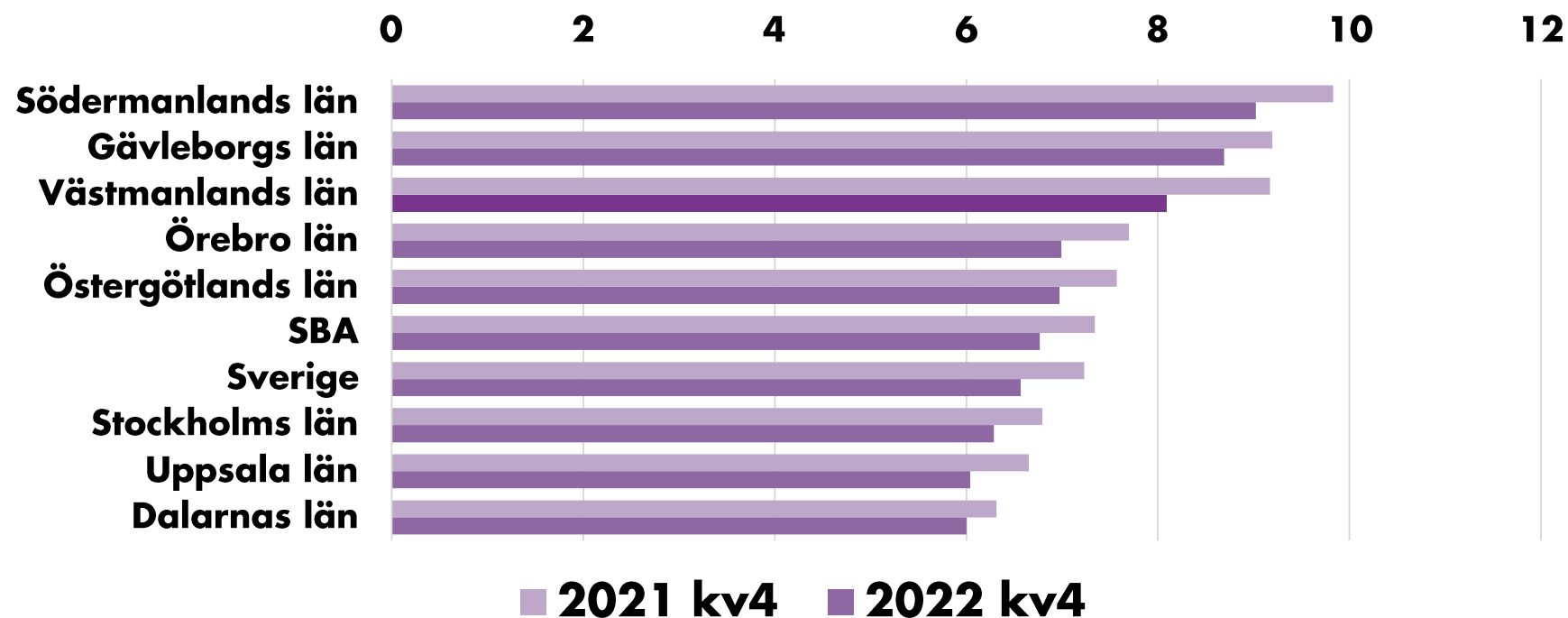
Arbetslöshet	Antal	Arbetslösa i förh. till befolkningen, 16-65 år		
	2022 kv4	2022 kv4	- 1 år	-kv3
Sverige	372 170	6,6%	7,2%	6,6%
SBA	174 640	6,8%	7,3%	6,9%
Västmanlands län	12 449	8,1%	9,2%	8,1%
Västerås kommun	7 435	8,4%	9,5%	8,3%

Arbetslöshet

Arbetslösheten minskar men är förhållandevis fortsatt hög

Arbetslöshet i förhållande till befolkningen 16-65 år

Arbetslöshet i procent kv4 2022 jämfört med kv4 2021



8,1%

Arbetslösheten ligger på 8,1 procent vilket är en minskning från 9,2 procent året innan.

Endast Södermanland och Gävleborgs län har högre arbetslöshet än Västmanland aktuellt kvartal.

Källa: Arbetsförmedlingen, inskrivna arbetslösa 16 – 65 år

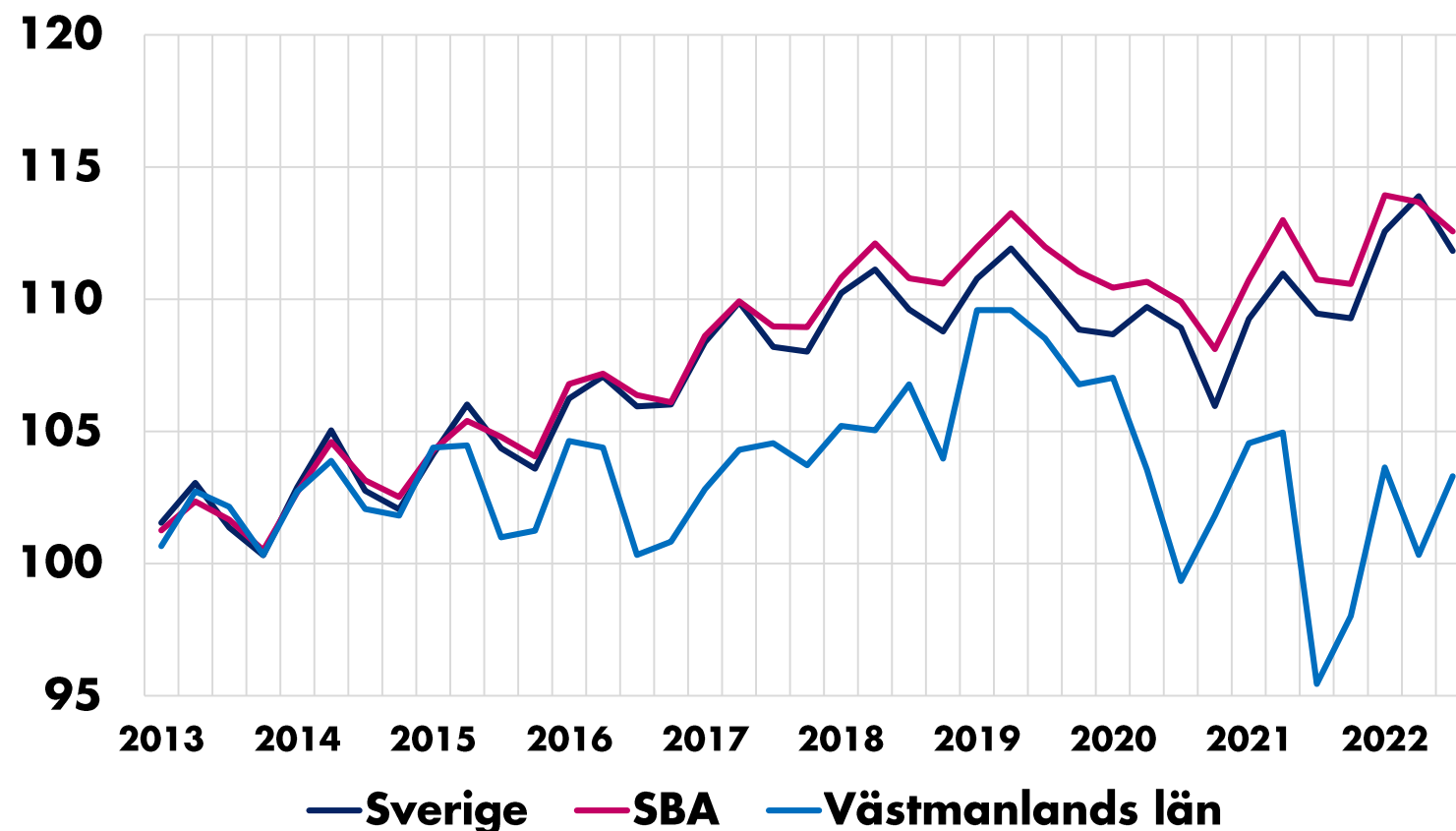
*Tidigare utgåvor av konjunkturrapporten hade statistik från både Arbetsförmedlingen och SCB för att beräkna arbetslöshet. Från kv4 2022 används endast data från Arbetsförmedlingen. Skillnader mot tidigare rapporter förklaras av ny metod.

Sysselsättning

Sysselsättningen ökar i länet

Sysselsättning 2013-2022

Index 100 = 2012 kv4



- Sysselsättningen ökar med 8,2 procent i Västmanlands län under fjärde kvartalet, jämfört med motsvarande period förra året.
- Utvecklingen liknar den i Sverige och SBA som helhet där sysselsättningsgraden också ökar något.

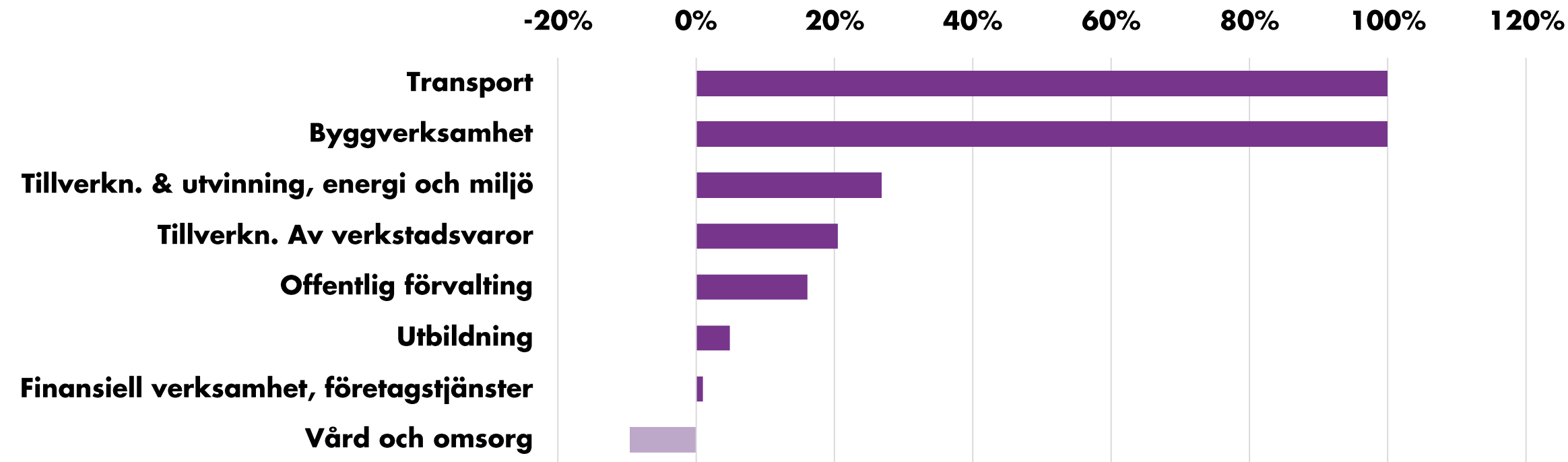
Sysselsättning	Antal	Förändring (%)	
	2022 kv4	- 1 år	2022 kv3
Sverige	5 193 900	2,2	-1,8
SBA	2 384 900	1,6	-1,0
Västmanlands län	124 900	8,2	3,0

Förändring i sysselsättning utifrån bransch

Störst ökning av antal sysselsatta inom transport och byggverksamhet

Procentuell förändring i sysselsättningsgrad per bransch, SCB:s branschindelning

Jämförelse mellan kv4 2022 och kv4 2021

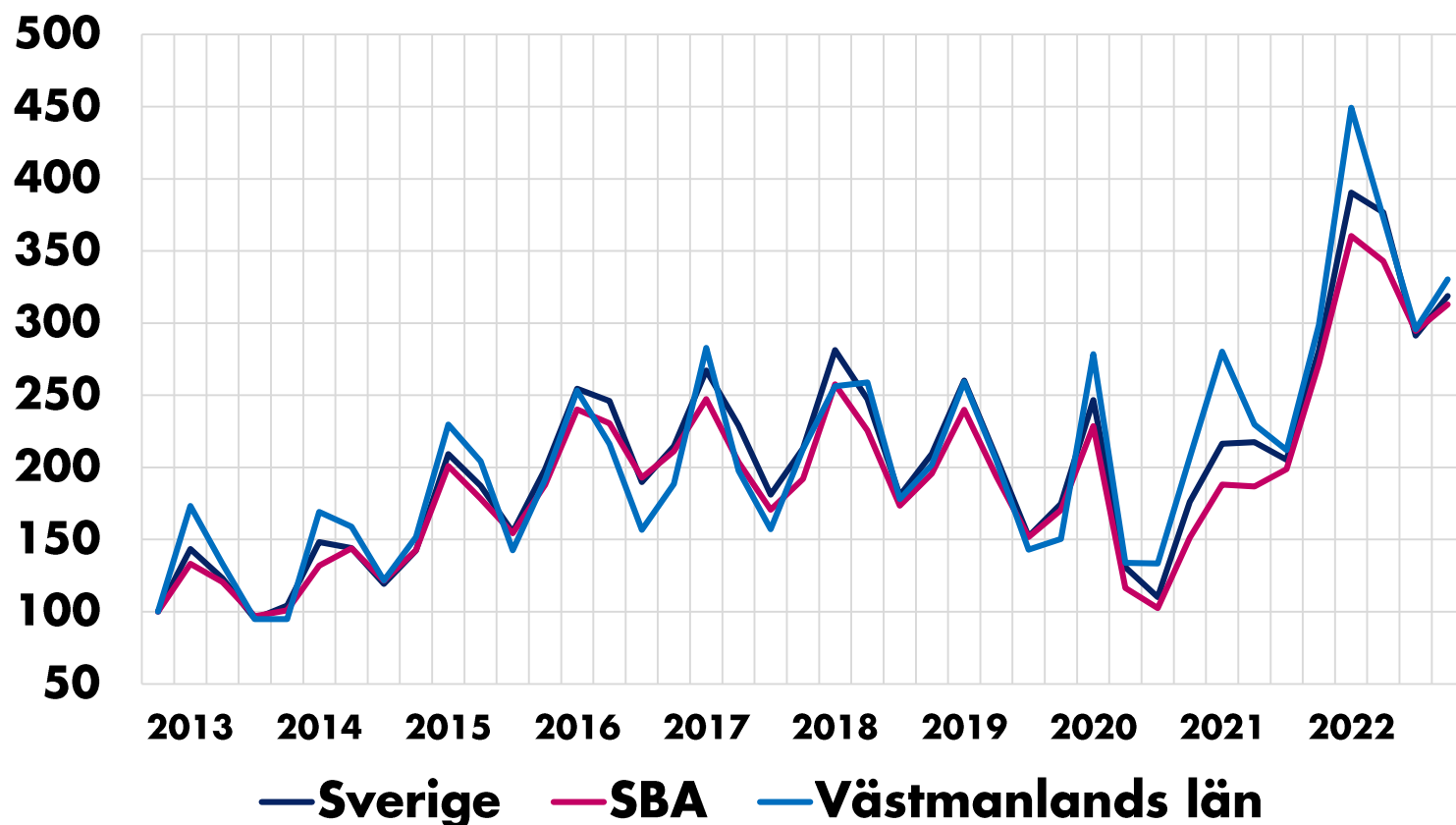


Lediga jobb

Ökning av nya jobb under kvartalet

Nyanmälda platser 2012-2022

Index 100 = 2012 kv4



- Antalet lediga jobb ökar med 11 procent i Västmanlands län under det fjärde kvartalet, jämfört med motsvarande period förra året.
- De senaste åren har antalet lediga jobb ökat men en negativ trend kan urskiljas under andra halvan av 2022.

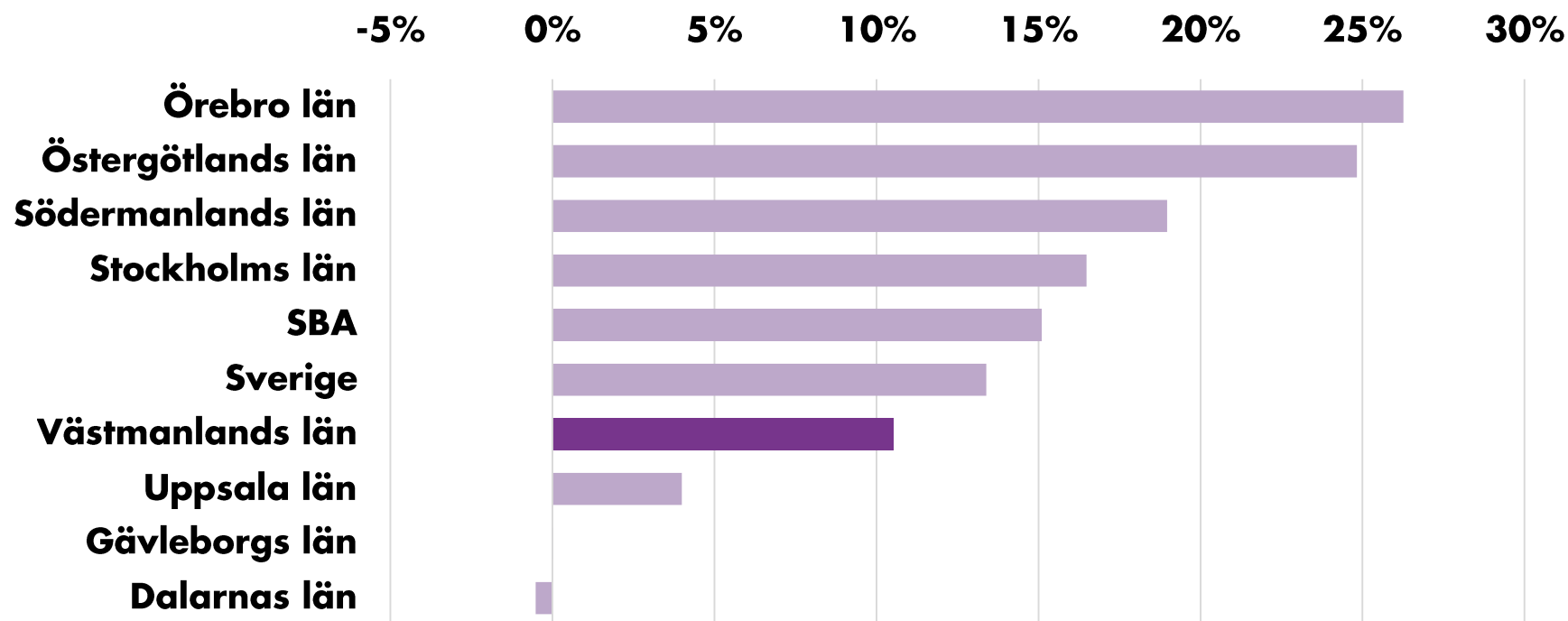
Lediga jobb	Antal	Förändring (%)	
	2022 kv4	- 1 år	2022 kv3
Sverige	457 842	13	9
SBA	227 701	15	6
Västmanlands län	10 591	11	12
Västerås kommun	6 517	15	-0

Lediga jobb per SBA-län

Mindre ökning av nya jobb i Västmanland än SBA-snittet

Antal utannonserade jobb

Förändring i procent kv4 2022 jämfört med kv4 2021



11%

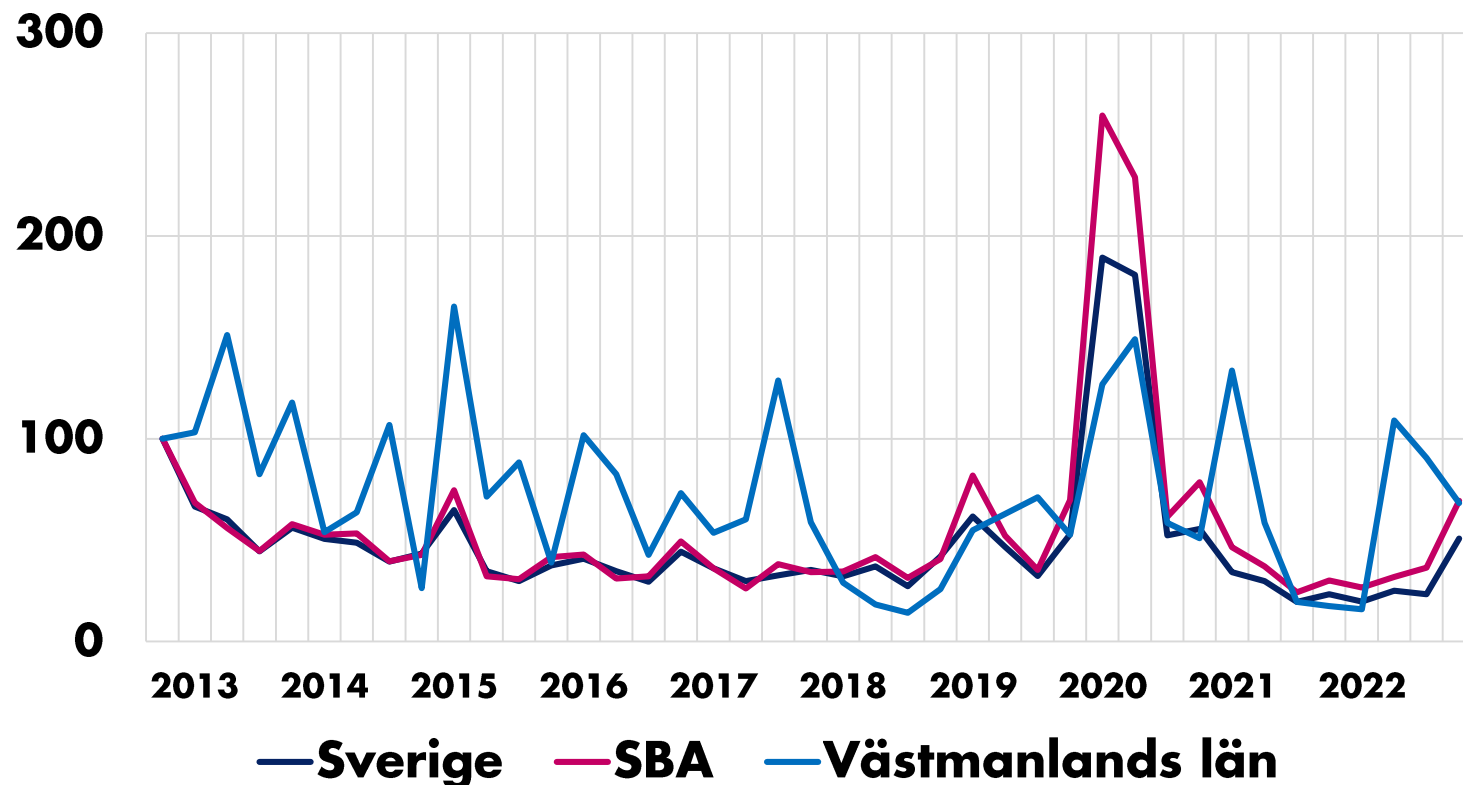
Antalet lediga jobb ökar med 11 procent i Västmanlands län under kvartalet, jämfört med motsvarande period förra året. Det är en ökning som är något lägre jämfört med övriga SBA-län, med undantag för Uppsala, Gävleborg och Dalarna.

Varslade personer

Ökning av varsel i årstakt

Varslade personer 2012-2022

Index 100 = 2012 kv4



- Antal varslade personer ökar i Västmanlands län under fjärde kvartalet, jämfört med motsvarande period förra året. Ökningen sker från en låg nivå, vilket ger ett högt procentuellt utfall.
- Ökningen är större än för Sverige och SBA som helhet.

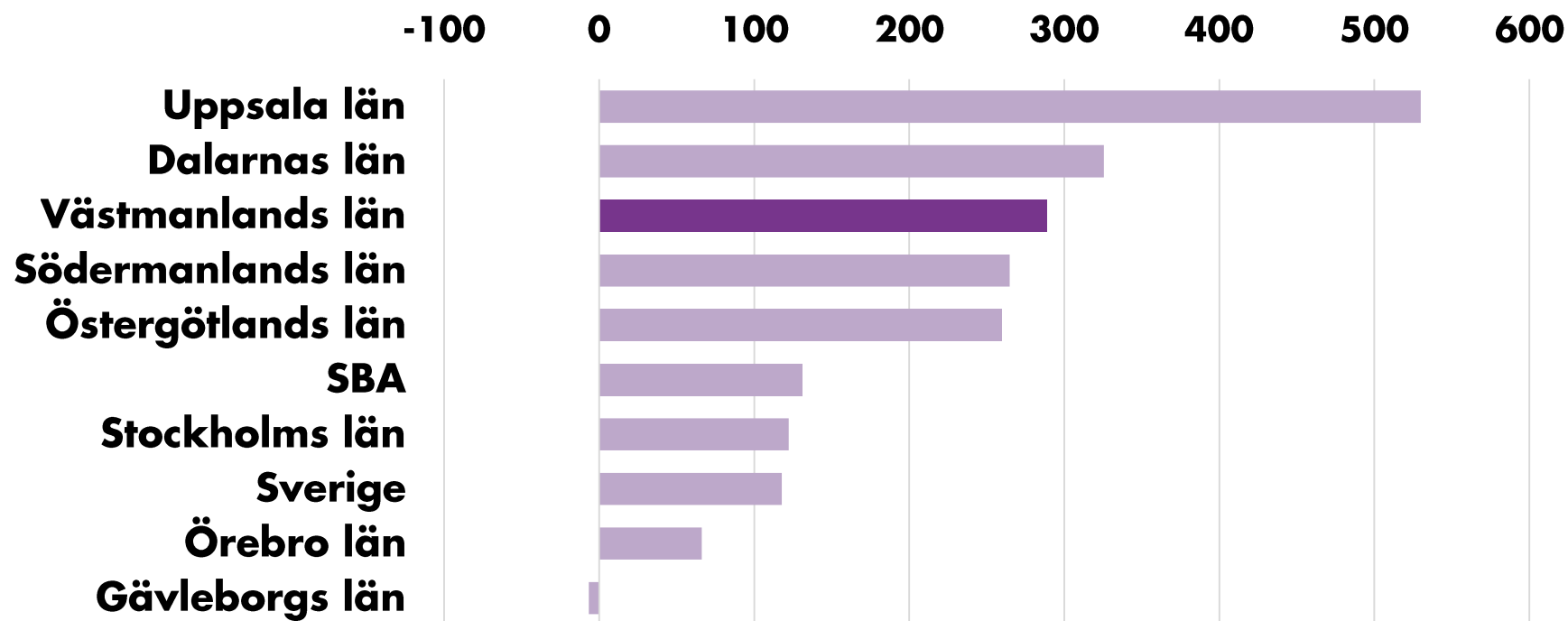
Varslade personer	Antal	Förändring (%)	
	2022 kv4	- 1 år	2022 kv3
Sverige	13 110	118	117
SBA	8 392	131	91
Västmanlands län	280	289	-25

Varsel per SBA-län

Ökning av andel varslade personer i Västmanland

Varslade personer

Förändring i procent kv4 2022 jämfört med kv4 2021



289%

Antal varslade personer ökar med 289 procent i Örebro län under kvartalet. Det är endast i Uppsala och Dalarna som varslen ökar mer.

3

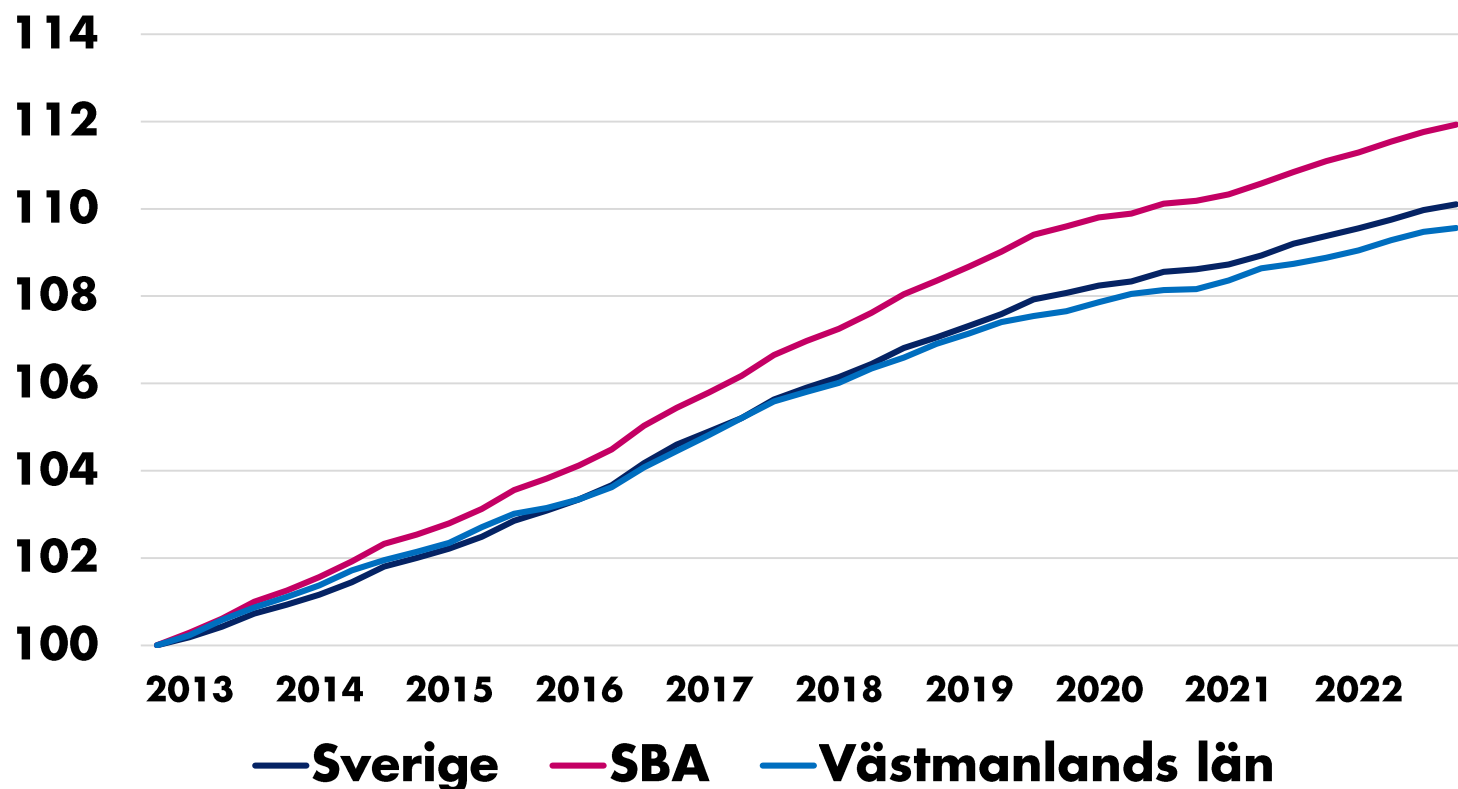
TILLVÄXT OCH PRODUKTIVITET

Antal invånare

Befolkningstillväxten ökar i Västmanland

Befolkningsutveckling

Index 100 = 2012 kv4



- Antalet invånare i Västmanlands län ökar med 0,6 procent under kvartalet.
- I Västerås ökar befolkningen med 1,2 procent under samma period.
- Över tid följer befolkningsutvecklingen i Västmanland liknande mönster som Sverige och SBA som helhet.

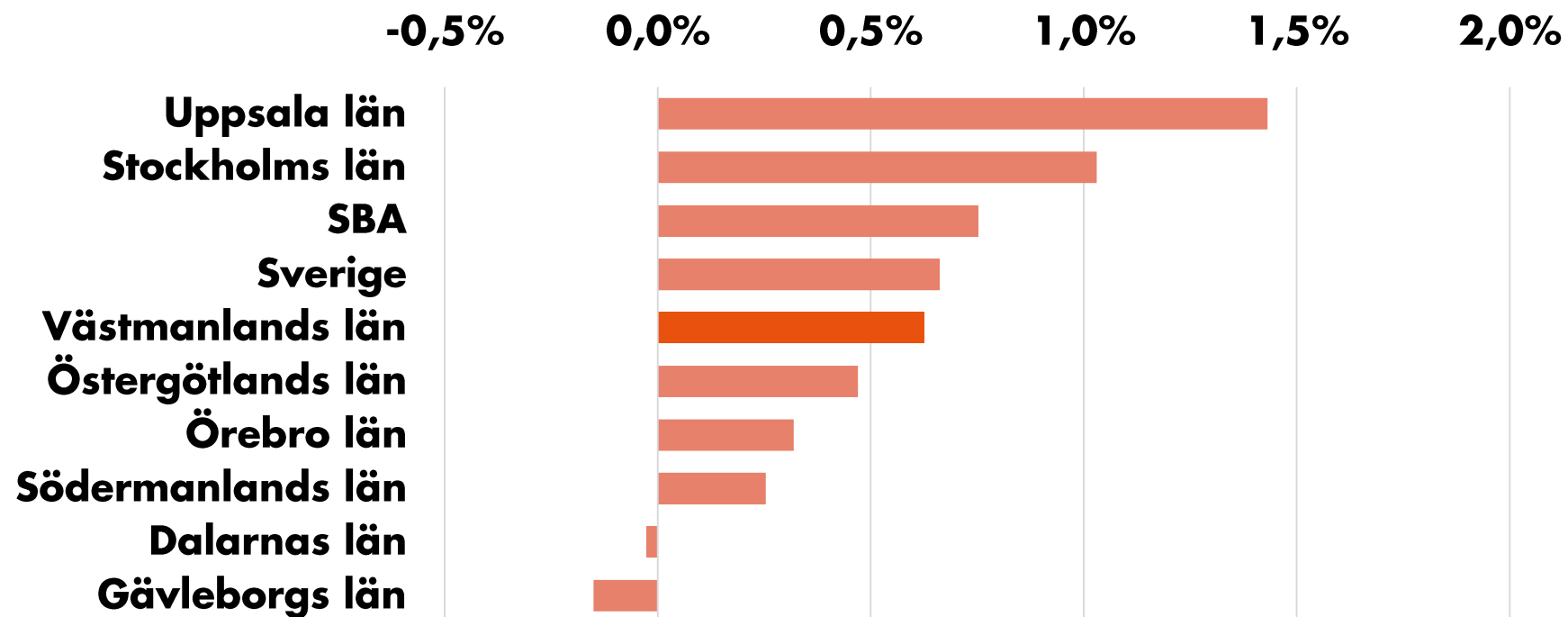
Befolkning	Antal	Förändring (%)	
	2022 kv4	- 1 år	2022 kv3
Sverige	10 521 556	0,7	0,1
SBA	4 779 316	0,8	0,1
Västmanlands län	280 713	0,6	0,1
Västerås kommun	158 653	1,2	0,2

Antal invånare

Antalet invånare ökar i Västmanland

Befolkningsökning

Förändring i procent kv4 2022 jämfört med kv4 2021



0,6%

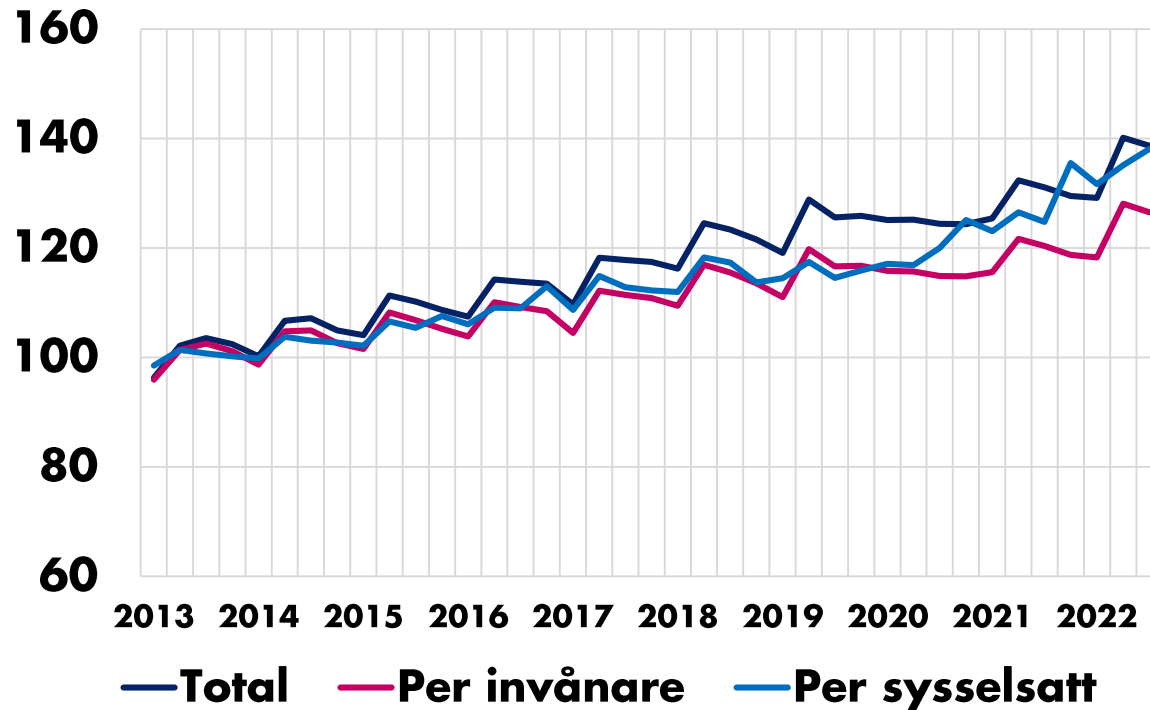
Antal invånare i Västmanlands län ökar, i likhet med Sverige, med 0,6 procent under det fjärde kvartalet.

Lönesumma

Lönesumman ökar med nästan 6%

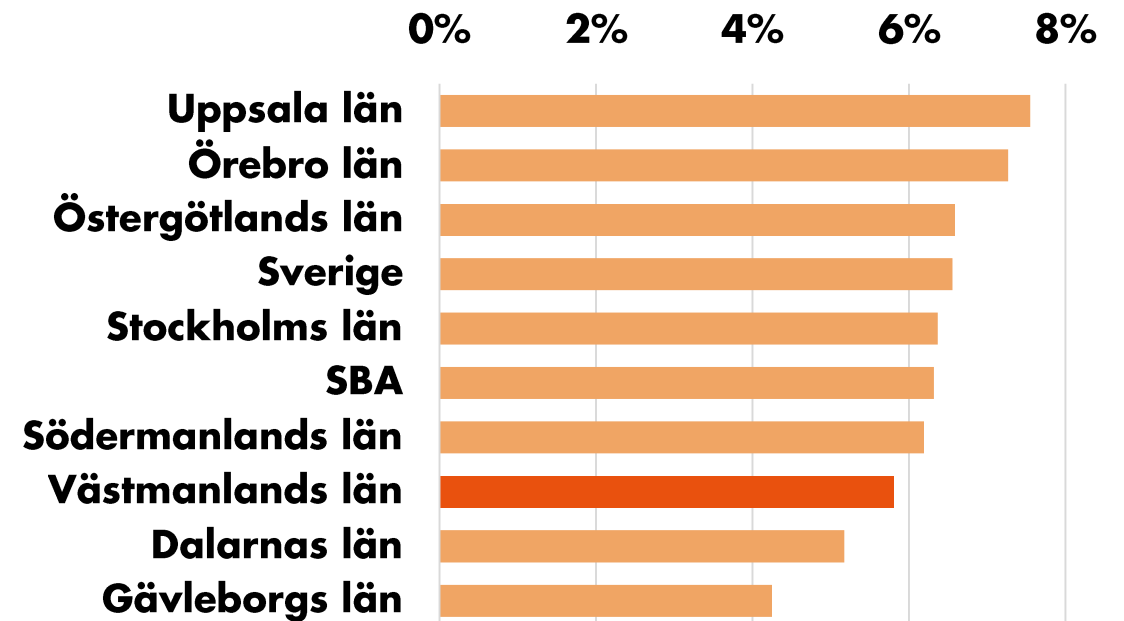
Procentuell förändring total lönesumma*

Index 100 = 2012 kv3



Procentuell förändring total lönesumma*

Jämförelse med motsvarande kvartal året innan



*Notera att lönesumman presenteras för föregående kvartal, dvs. kvartal 3. Anledningen är tillgång till data.



KOMMUNERNA I LÄNET

Företagande

Kommunerna i Västmanlands län

	Nyföretagande	
	Antal 2022 kv4	Förändring (%) -1 år
Kungsör	11	+83
Surahammar	11	+83
Skinnskatteberg	5	+25
Sala	32	+19
Köping	27	+13
Fagersta	19	+6
Hallstahammar	17	-6
Västmanlands län	416	-9
Västerås	270	-17
Norberg	4	-20
Arboga	20	-23

	Företagskonkurser	
	Antal 2022 kv4	Förändring (%) -1 år
Kungsör	1	i.u.
Skinnskatteberg	0	i.u.
Västerås	43	+105
Köping	3	+50
Sala	6	+50
Västmanlands län	59	+40
Norberg	1	0
Fagersta	2	-33
Arboga	1	-50
Hallstahammar	2	-60
Surahammar	0	-100

Arbetsmarknad

Kommunerna i Västmanlands län

	Nyanmälda platser	
	Antal	Förändring (%)
	2022 kv4	-1 år
Hallstahammar	416	+58
Fagersta	486	+34
Köping	1069	+33
Arboga	405	+31
Skinnskatteberg	85	+31
Västerås	6517	+15
Västmanlands län	10591	+11
Surahammar	146	+8
Norberg	131	+2
Sala	1198	-25
Kungsör	136	-39

Arbetsmarknad

Kommunerna i Västmanlands län

	Arbetslöshet (antal pers.)	
	Antal	Förändring (%)
	2022 kv4	-1 år
Norberg	265	+74,1
Surahammar	356	+31,9
Kungsör	397	+29,3
Sala	866	+26,3
Arboga	543	+24,1
Skinnskatteberg	143	+20,7
Västerås kommun	7435	+18,0
Köping	1138	+16,9
Hallstahammar	608	+14,8
Fagersta	697	+11,0

	Arbetslöshet (andel av bef. 16-65 år)	
	% av bef.	Förändring (p.e.)
	2022 kv4	-1 år
Skinnskatteberg	6,7	-0,6
Västerås kommun	8,4	-0,9
Sala	6,7	-0,9
Hallstahammar	7,1	-0,9
Köping	8,3	-1,0
Surahammar	6,3	-1,1
Fagersta	10,6	-2,0
Norberg	7,5	-2,3
Arboga	7,1	-2,5
Kungsör	8,2	-3,0

Befolkning

Kommunerna i Västmanlands län

Befolkning		
	Antal	Förändring (%)
	2022 kv4	-1 år
Västerås	158653	+1,16
Skinnskatteberg	4402	+0,71
Västmanlands län	280713	+0,63
Hallstahammar	16711	+0,62
Fagersta	13341	+0,17
Köping	26120	-0,05
Sala	22981	-0,07
Arboga	14083	-0,12
Kungsör	8762	-0,28
Surahammar	10033	-0,65
Norberg	5627	-1,52

Metodbeskrivning och datakällor

Företagskonkurser

Statistiken produceras av SCB. Konkurser beslutade av tingsrätt gällande aktiebolag, handelsbolag m.m och enskild firma. Personliga konkurser ingår ej. För flerarbetsställe företag gäller att konkurser registrerats för den region där huvudkontoret ligger. Konkursen kan även ha drabbat andra regioner. Antalet konkurser av detta slag är mycket få.

Nya företag

Statistik över nystartade företag hämtas från Bolagsverkets register över nyregistrerade företag. I antalet nystartade företag ingår utöver helt nystartade företag därför också ägarbyten, ändringar av juridisk form eller andra ombildningar. Företagsformerna som ingår är Aktiebolag, Handelsbolag, Kommanditbolag och Enskilda näringsidkare.

Arbetslösa

Statistiken över arbetssökande omfattar personer inskrivna vid Arbetsförmedlingen. Statistiken omfattar personer mellan 16-65 år. Arbetsförmedlingens verksamhetsstatistik ska inte förväxlas med den officiella arbetsmarknadsstatistiken som tillhandahålls av Statistiska centralbyrån (SCB).

Nyanmälda platser/lediga jobb

Under perioden anmälda platser på arbetsförmedlingen med minst 10 dagars varaktighet.

Sysselsatta

Sysselsättningsstatistiken bygger på Arbetskraftsundersökningen (AKU). Arbetskraftsundersökningen (AKU) är en individbaserad slumpmässig urvalsundersökning som genomförs varje månad. Intervjupersonerna besvarar frågor om sin arbetsmarknadssituation under en specifik vecka i referensmånaden. Arbetskraftsundersökningarna görs genom telefonintervjuer. 29 500 personer ingår i undersökningens urval varje månad.

Varsel

Varselstatistiken bygger på sammanställningar av varsel som görs av Arbetsförmedlingen. Arbetsgivare som tänker genomföra driftsinskränkning som berör minst fem arbetstagare ska skriftligen varsla arbetsförmedlingen i det län där driftsinskränkning är aktuell. Detta gäller också om driftsinskränkning under en period av 90 dagar kan antas medföra att antalet uppsägningar blir minst 20. Arbetsgivare som lägger varsel måste endast ange län, vilket innebär att det inte alltid finns en kommun angiven. Det innebär att antalet varsel på kommunnivå ibland är underskattat.

Befolkning

SCB:s register över totalbefolkningen (RTB) får fem gånger i veckan (morgonen efter varje vardag) aviseringar från folkbokföringen. Utgångsmaterialet för uppgifterna är de rapporter om födselar, dödsfall, flyttningar, civilståndsåändringar och medborgarskapsändringar som skattekontoren lämnar till Skatteverket.

Lönesummor

Statistiken belyser nivå och utveckling av lönesummor, arbetsgivaravgifter och preliminär A-skatt och bygger på LAPS. LAPS är en totalundersökning som baseras på skattedeclarationer från företag. Kopplingar görs till Företagsdatabasen (FDB) och lönestatistiken för statlig sektor (KLS). Redovisningen görs främst efter sektor och näringsgren.

Konjunkturrapporten

...är utgiven av Stockholm Business Region och publiceras fyra gånger per år. Rapporten omfattar Stockholms län, Uppsala län, Södermanlands län, Östergötlands län, Örebro län, Västmanlands län, Gävleborgs län och Dalarnas län.

Statistiken bygger på uppgifter från Statistiska centralbyrån, Arbetsförmedlingen och Bolagsverket.

I rapporten jämförs främst utvecklingen med samma kvartal föregående år, exempelvis kvartal 1 jämförs med kvartal 1 tidigare år osv.

Läs samtliga konjunkturrapporter som tas fram inom ramen för partnerskapet **Stockholm Business Alliance** här: <https://stockholmbusinessalliance.se/material/?cat=konjunkturrapporter>

Vid frågor kontakta: Viktor Gustafsson, Invest Stockholm
viktor.gustafsson@stockholm.se

Ansvarig utgivare: Staffan Ingvarsson,
VD Stockholm Business Region

