

Gävleborgs län

STOCKHOLM BUSINESS ALLIANCE

KONJUNKTUR RAPPORT

Rapporten omfattar data för **Gävleborgs län**
och publiceras fyra gånger per år av **Stockholm Business Alliance**

1

:a kvartalet
2023

utgiven i juni 2023

Det här är SBA

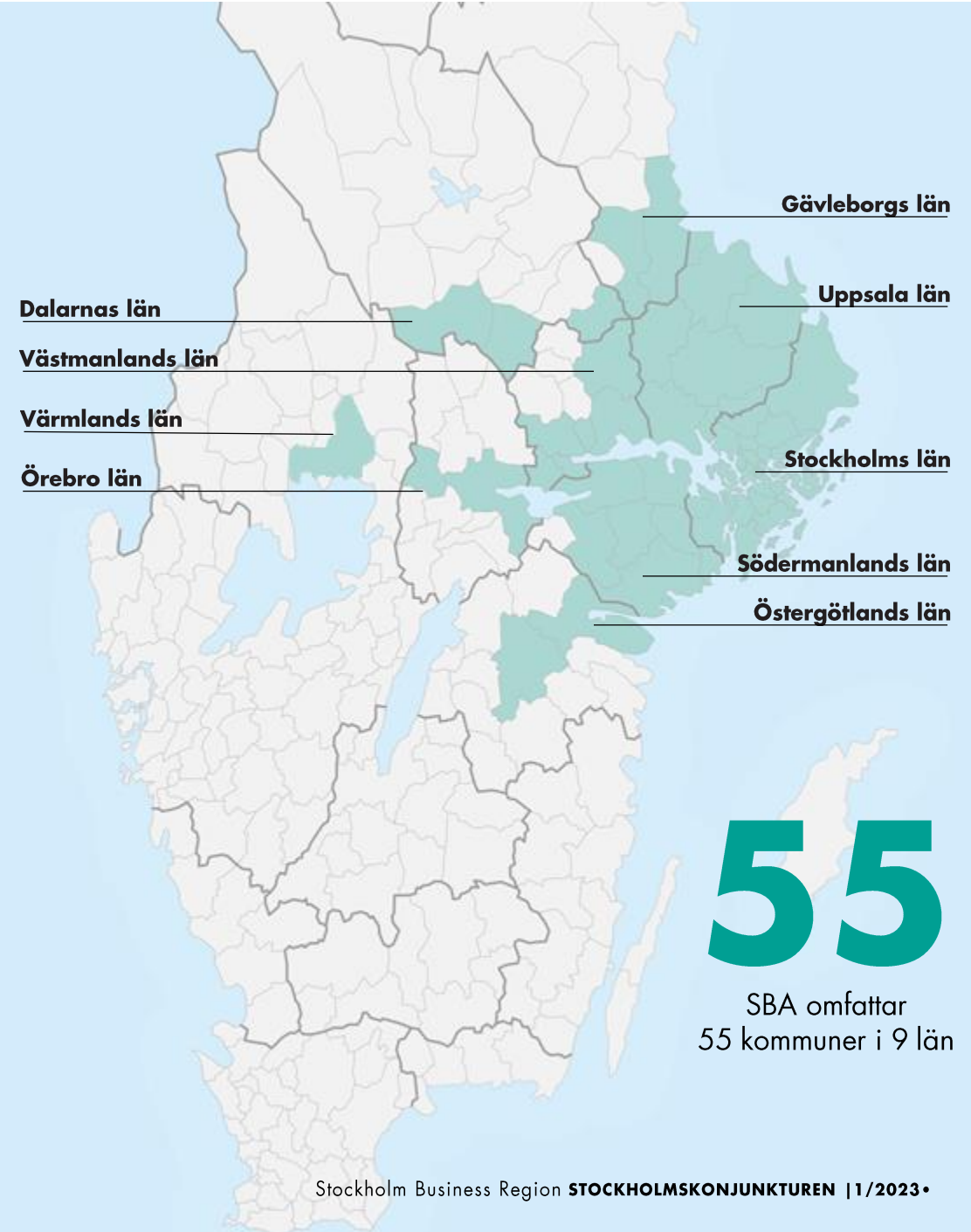
Stockholm Business Alliance

Näringslivssamarbete i Stockholmsregionen

- Omfattar 55 kommuner i 9 län
- Femårigt avtal 2021-2025 med avgift på 4 kr/invånare
- Drivs av en styrgrupp med 12 kommundirektörer med Stockholms stads stadsdirektör som ordförande

Fokus på...

- ett förbättrat företagsklimat med årlig kundmätning inom sex myndighetsområden samt upphandling
- att attrahera utländska investeringar och etableringar till regionen inom valda branscher
- internationell marknadsföring genom mässor, event, rapporter mm
- att synliggöra tillväxthinder



+1,1%

Antalet sysselsatta ökar med 1,1 procent i länet.

+19%

Företagskonkurserna ökar med 7 procent.

-0,8 p.e.

Antalet arbetslösa minskar med 0,5 procentenheter eller 861 personer.

-0,2%

Antalet invånare minskade med 0,2 procent.

+4,7%

Totalt lönesumma stiger med 4,7 procent.

Rapporten på en minut

Nyckeltal för Gävleborgs län	Värde 2023 kv1	Förändring -1 år (%)
Nya företag	346	↓ - 21%
Företagskonkurser	51	↑ +19
Sysselsatta	128 502	↑ +1,1
Nyanmälda platser	13 204	↑ + 6,6
Varsel	231	↑ +2 000
Arbetslöshet (%)	8,6 %	↓ -0,8 p.e.*
Befolkning	287 060	↓ -0,2
Lönesumma totalt (mdkr)**	12	↑ +4,7

* Förändring i arbetslösheten visas i procentenheter, ej i procent

**Notera att lönesumman presenteras för föregående kvartal, dvs. kvartal 4 2022. Anledningen är tillgång till data.



Staffan Ingvarsson
CEO Stockholm Business Region

Blandad utveckling i Gävleborg

Oron i världsekonomin syns på konjunkturindikatorerna i Gävleborgs län. Konkurserna ökar och nyföretagandet minskar. Utvecklingen på arbetsmarknaden är dock starkare. Arbetslösheten fortsätter att sjunka och sysselsättningen ökar.

Nyföretagandet minskade med 21 % under det första kvartalet. Samtidigt ökade även företagskonkurserna med 19 % vilket tyder på att företagsklimatet blivit kärvare den senaste tiden.

Situationen på arbetsmarknaden i Gävleborgs län utvecklas stabilt. Sysselsättningen ökar med 1,1 % under kvartalet samtidigt som arbetslösheten minskar med 0,8 procentenheter. Samtidigt ökar antalet lediga jobb med 6,6% vilket tyder på att anställningsoptimismen ökar i länet. Antal varsel ökar dock mycket kraftig men det bör påpekas att detta sker från en mycket låg nivå vilket ger en stor procentuell ökning.

Befolkningstillväxten är marginellt negativ för Gävleborgs län under kvartalet vilket innebär antalet invånare minskar tillskillnad från de flesta andra län inom SBA.

Staffan Ingvarsson
VD Stockholm Business Region

1

ENTREPRENÖRSKAP OCH INNOVATION

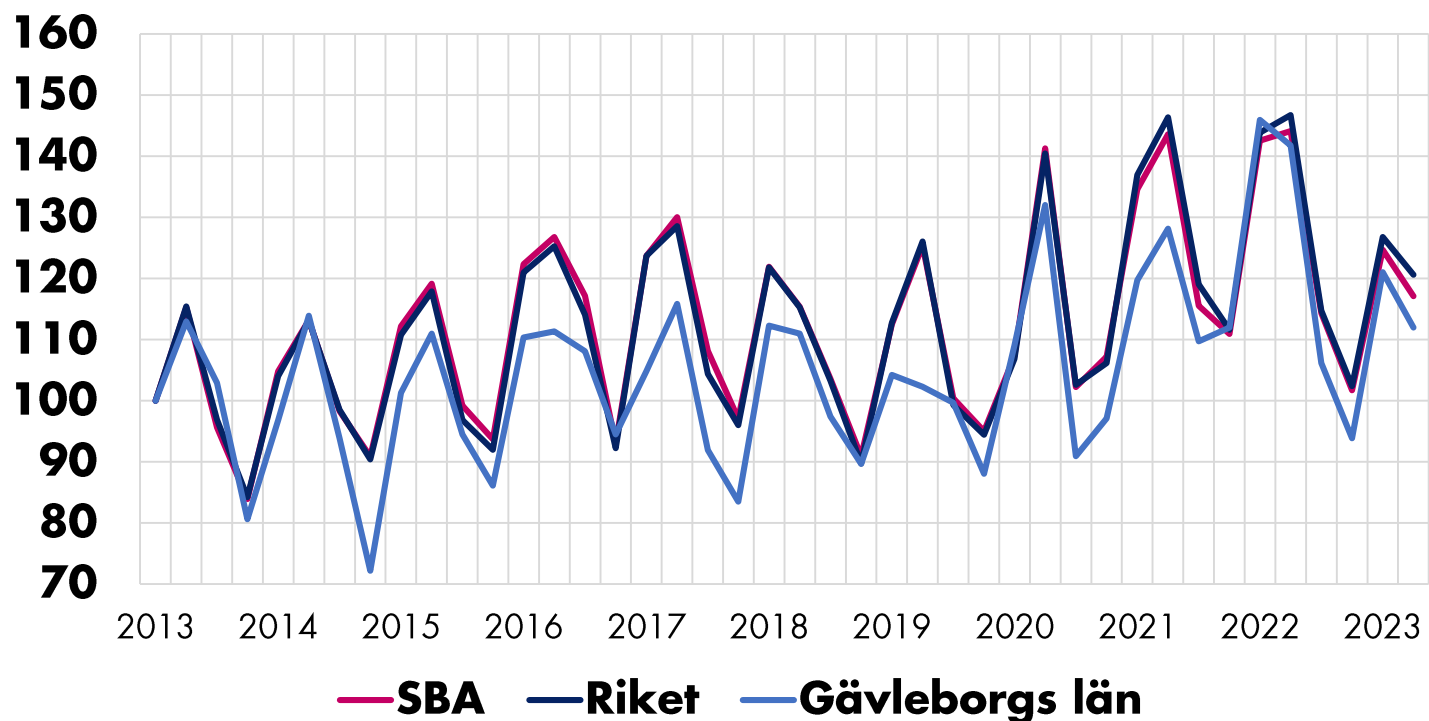
 **Stockholm**
The Capital of Scandinavia

Nyföretagande

Minskning av nya företag under kvartalet

Antal nyregistrerade företag

Index 100= 2012 kv4



Källa: Bolagsverket

- Nyföretagandet minskar med 21 procent under kvartalet i Gävleborgs län.
- I likhet med länet minskade nyföretagandet också med 21 procent i Gävle kommun, jämfört med samma period förra året.
- Det är en marginellt större minskning än i Sverige och SBA som helhet.

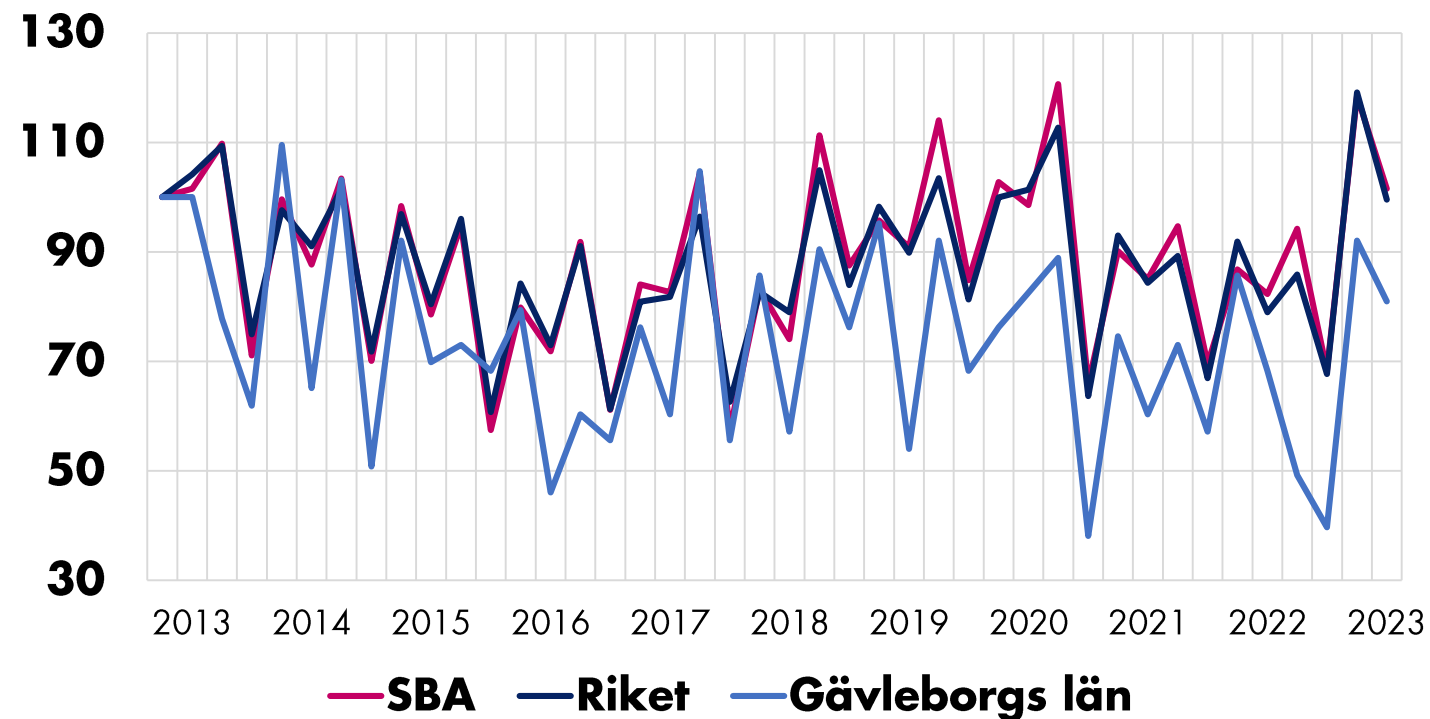
Nyregistrerade företag	Antal	Förändring (%)	
	2023 kv1	- 1 år	2022 kv4
Sverige	18 223	-18	-5
SBA	9 252	-18	-5,5
Gävleborgs län	346	-21	-7,5
Gävle kommun	144	-21	3

Företagskonkurser

Konkurserna ökar i Gävleborg

Antal konkurser

Index 100= 2012 kv4



- Konkurserna ökar med 19 procent i Gävleborgs län jämfört med motsvarande kvartal 2022.
- Det är en något lägre ökningstakt än i Sverige och SBA som helhet.

Företags konkurser	Antal	Förändring (%)	
	2023 kv1	- 1 år	2022 kv4
Sverige	2 067	26%	-16%
SBA	1 071	23%	-14%
Gävleborgs län	51	19%	-12%
Gävle kommun	21	17%	-25%

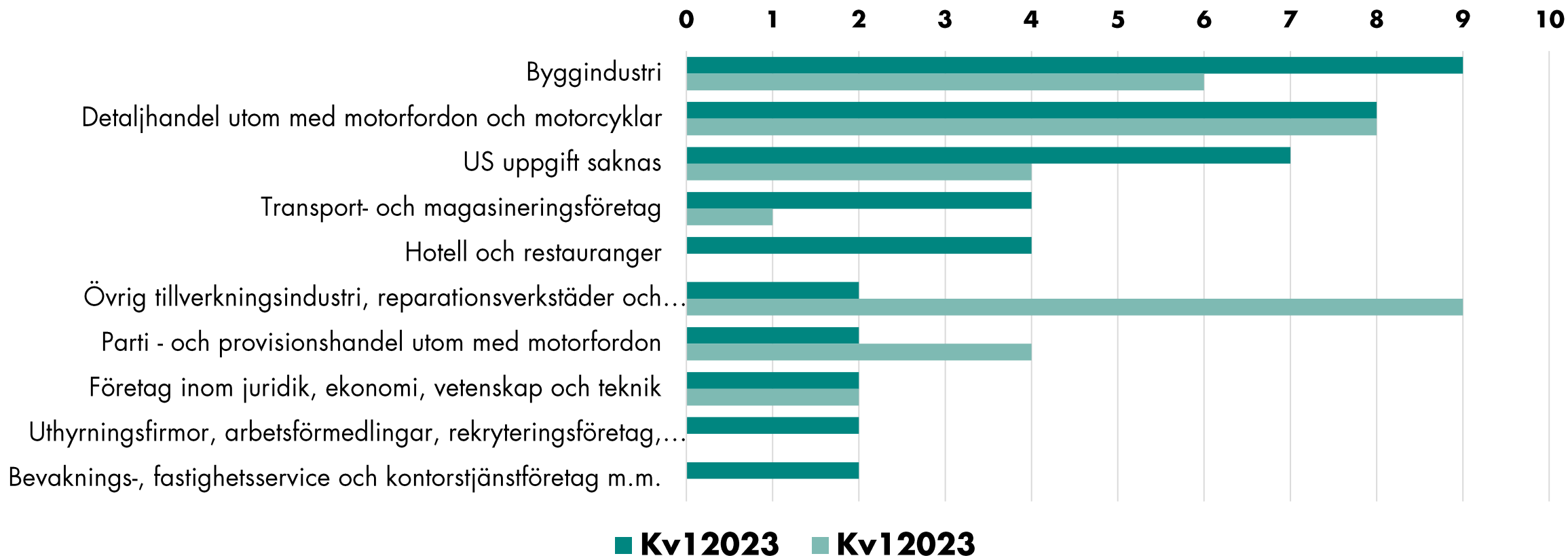
Källa: Statistiska centralbyrån (Konkurser och offentliga ackord)

Konkurser per bransch

Flest konkurser i byggindustrin och detaljhandeln

Antal konkurser per bransch, Dalarnas län

SCB:s branschindelning



2

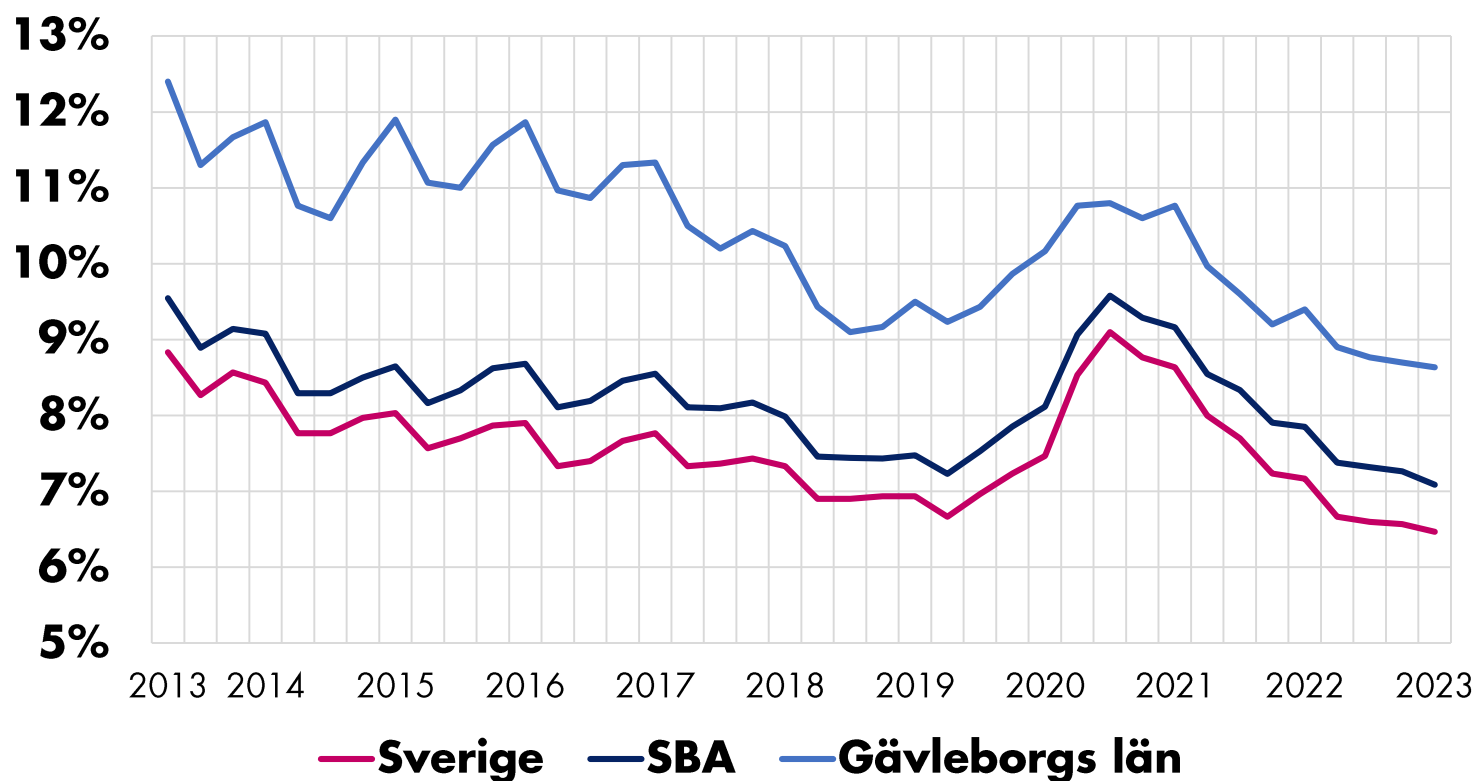
ARBETSMARKNAD OCH KOMPETENSFÖRSÖRJNING

Arbetslöshet

Lägsta arbetslösheten på många år i Gävleborg

Arbetslöshet i förhållande till arbetskraften

Arbetslöshet i procent



Källa: Arbetsförmedlingen, inskrivna arbetslösa 16 – 65 år

- Arbetslösheten minskar med 0,8 procentenheter i Gävleborgs län jämfört med motsvarande kvartal förra året. Det motsvarar 790 färre personer.
- Arbetslösheten i Gävleborg ligger på den lägsta nivån under den senaste tioårsperioden.

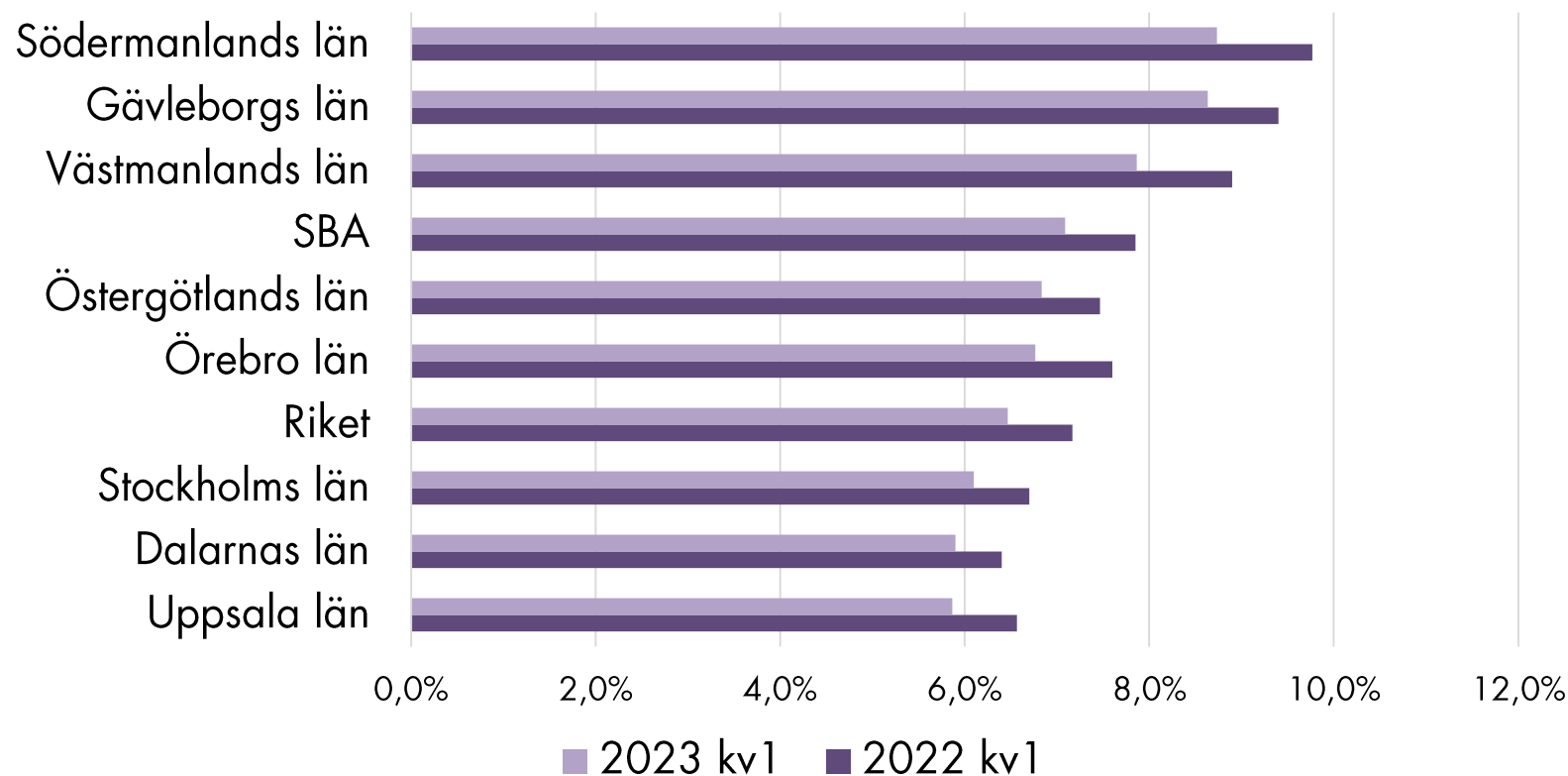
Arbetslöshet	Antal	Arbetslösa i förh. till arbetskraften		
	2023 kv1	2023 kv1	- 1 år	-kv4
Sverige	338 175	6,5%	7,2%	6,6%
SBA	158 151	7,1%	7,9%	7,3%
Gävleborgs län	11 886	8,6%	9,4	8,7%
Gävle kommun	4 793	9,1%	9,7	9,2%

Arbetslöshet

Arbetslösheten näst högst i Gävleborg bland SBA-länen

Arbetslöshet i förhållande till arbetskraften

Förändring i procent kv1 2023 jämfört med kv1 2022



8,6%

Arbetslösheten var 8,6 procent i Gävleborgs län under det fjärde kvartalet, vilket är den näst högsta i SBA. Endast Södermanland har en högre arbetslöshet.

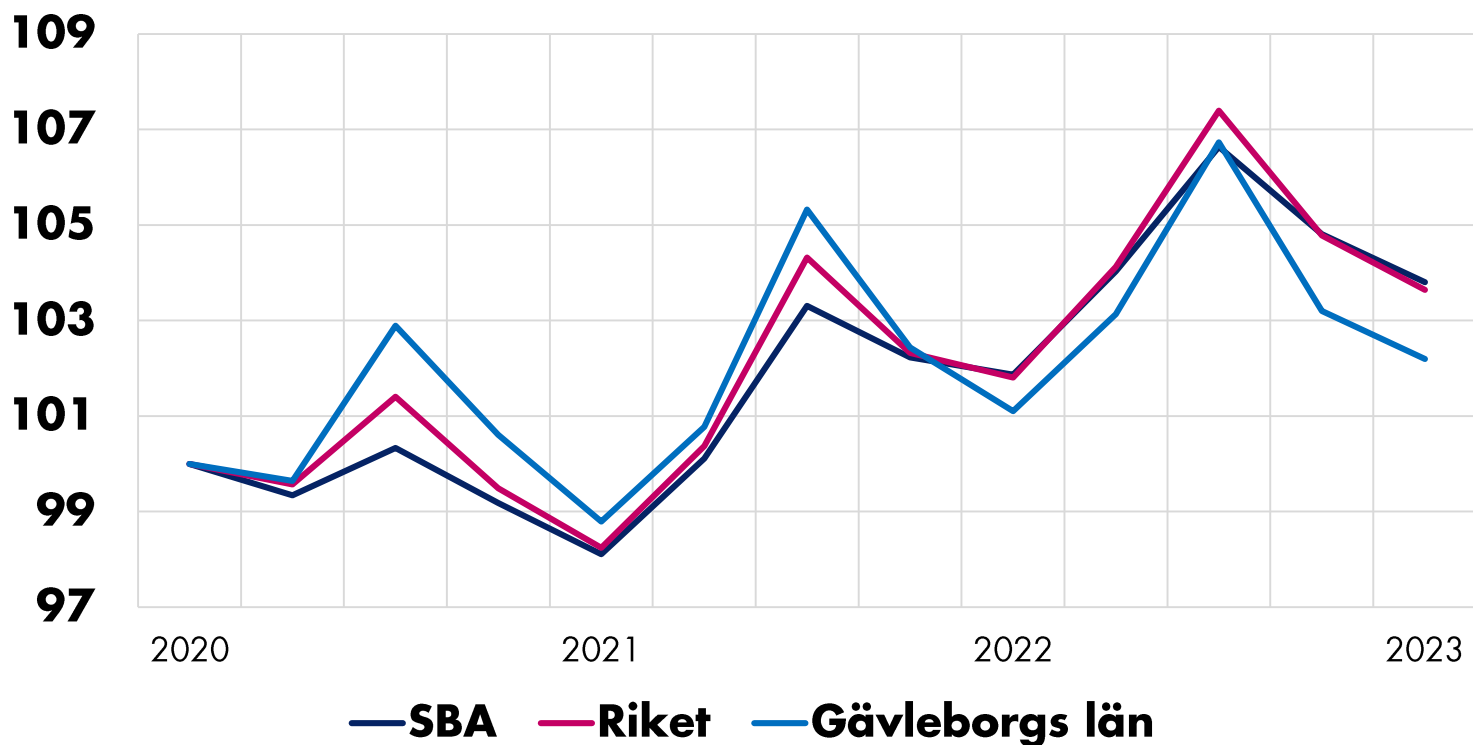
Källa: Arbetsförmedlingen, inskrivna arbetslösa 16 – 65 år

Sysselsättning

Ökning av sysselsättningen i Gävleborgs län

Sysselsättningsgrad 2020-2023

Index 100 = 2020 kv1



Källa: SCB (BAS)

*Tidigare utgåvor av konjunkturrapporten hade statistik från SCBs urvalsundersökning AKU för att beräkna sysselsättningen. Från kv1 2023 används SCB registerdata, Befolkningens arbetsmarknadsstatus (BAS) för den folkbokförda befolkningen i åldern 15-74 år. Skillnader mot tidigare rapporter förklaras av ny metod.

- Antalet sysselsatta ökade med 1,1 procent i Gävleborgs län under kvartalet, jämfört med samma period förra året.
- Det är något svagare utveckling än i Sverige och SBA som helhet.
- Jämfört med kv 4 sjunker sysselsättningen för Gävleborgs län. Det förklaras till stor del av säsongeffekter. I årstakt ökar sysselsättningen. Siffrorna är ej säsongjusterade.

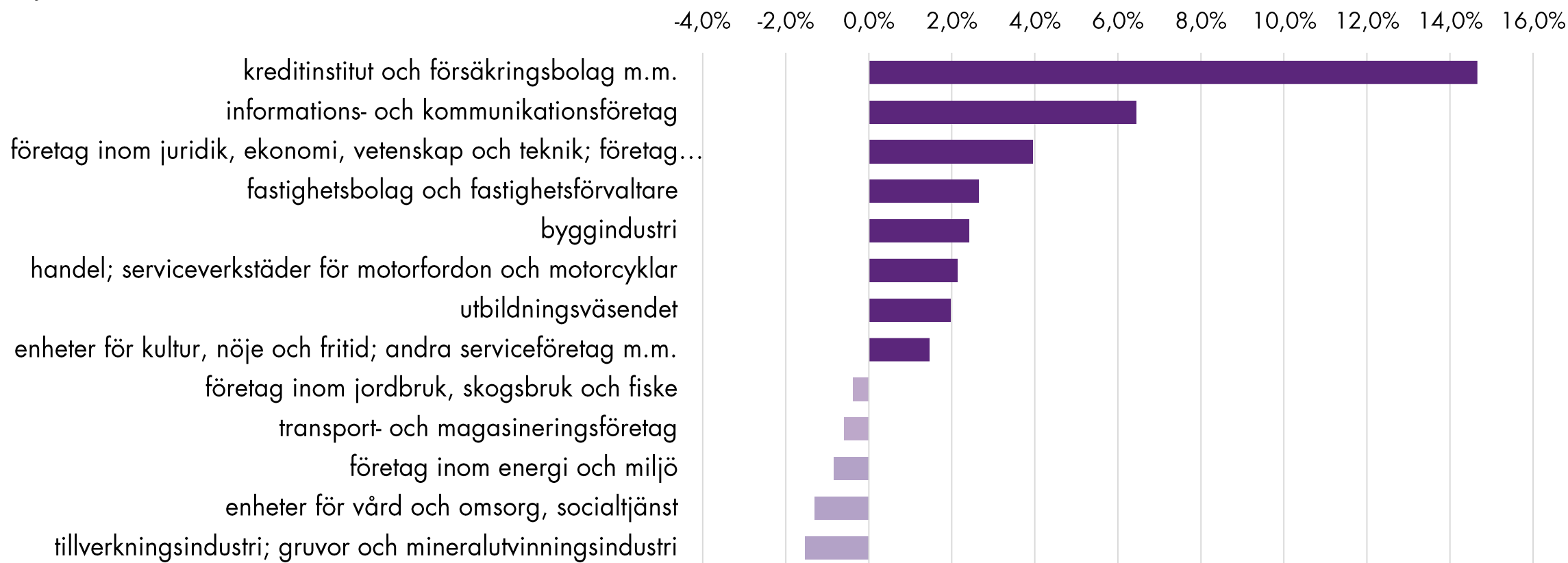
Sysselsättning	Antal	Förändring (%)	
	2023 kv1	- 1 år	2022 kv4
Sverige	5 090 169	1,8%	-1,1%
SBA	2 377 715	1,9%	-1,0%
Gävleborgs län	128 502	1,1%	-1,0%

Sysselsättning utifrån bransch

Störst ökning av sysselsatta inom kreditinstitut och försäkringsbolag

Procentuell förändring i sysselsättningsgrad per bransch, SCB:s branschindelning

Jämförelse mellan kv1 2023 och kv1 2022



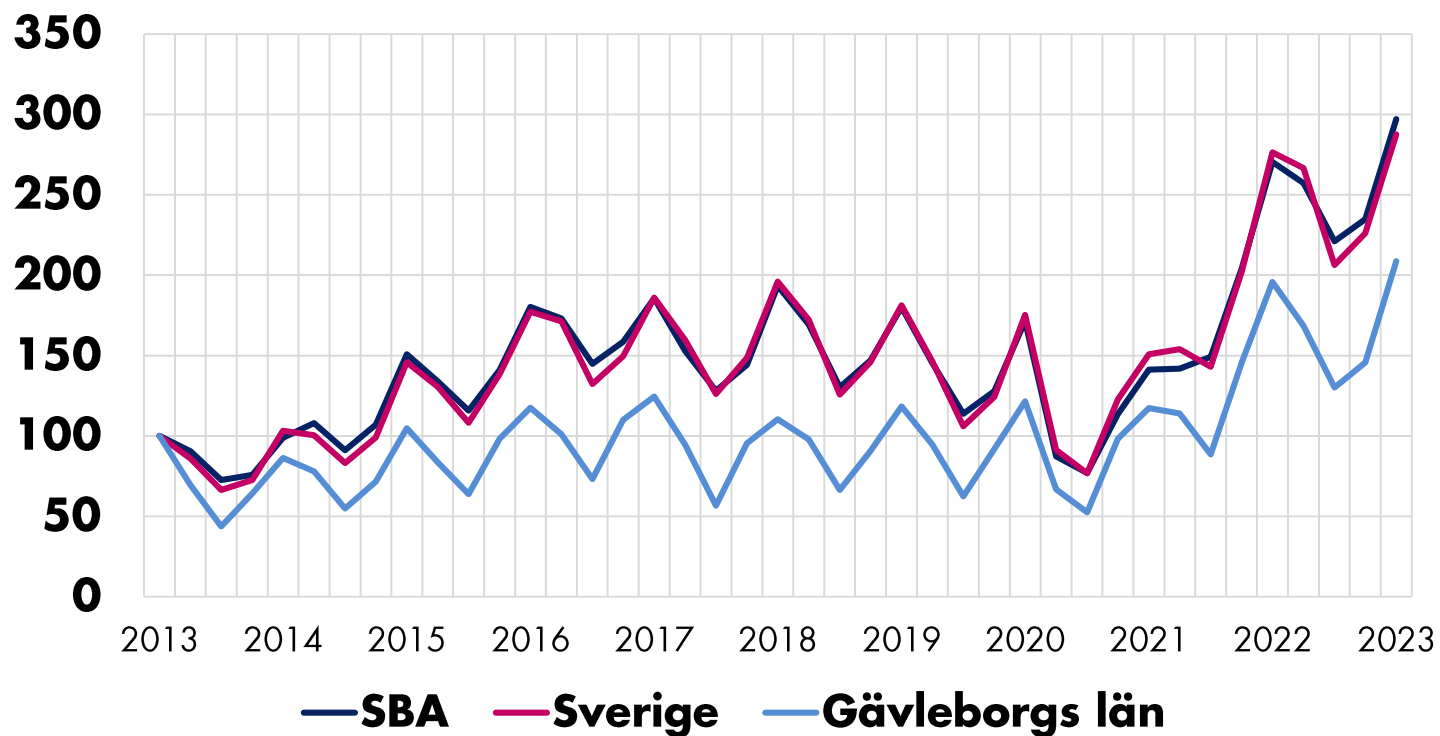
Källa: Statistiska centralbyrån (BAS)

Lediga jobb

De lediga jobben ökar i Gävleborg i årstakt

Nyanmälda platser 2012-2023

Index 100 = 2012 kv4



Källa: Arbetsförmedlingen

- Antalet lediga jobb ökar under kvartalet jämfört med samma period 2022, både i Gävleborgs län och Gävle kommun.
- Antalet lediga jobb har sedan pandemin varit på en hög nivå.

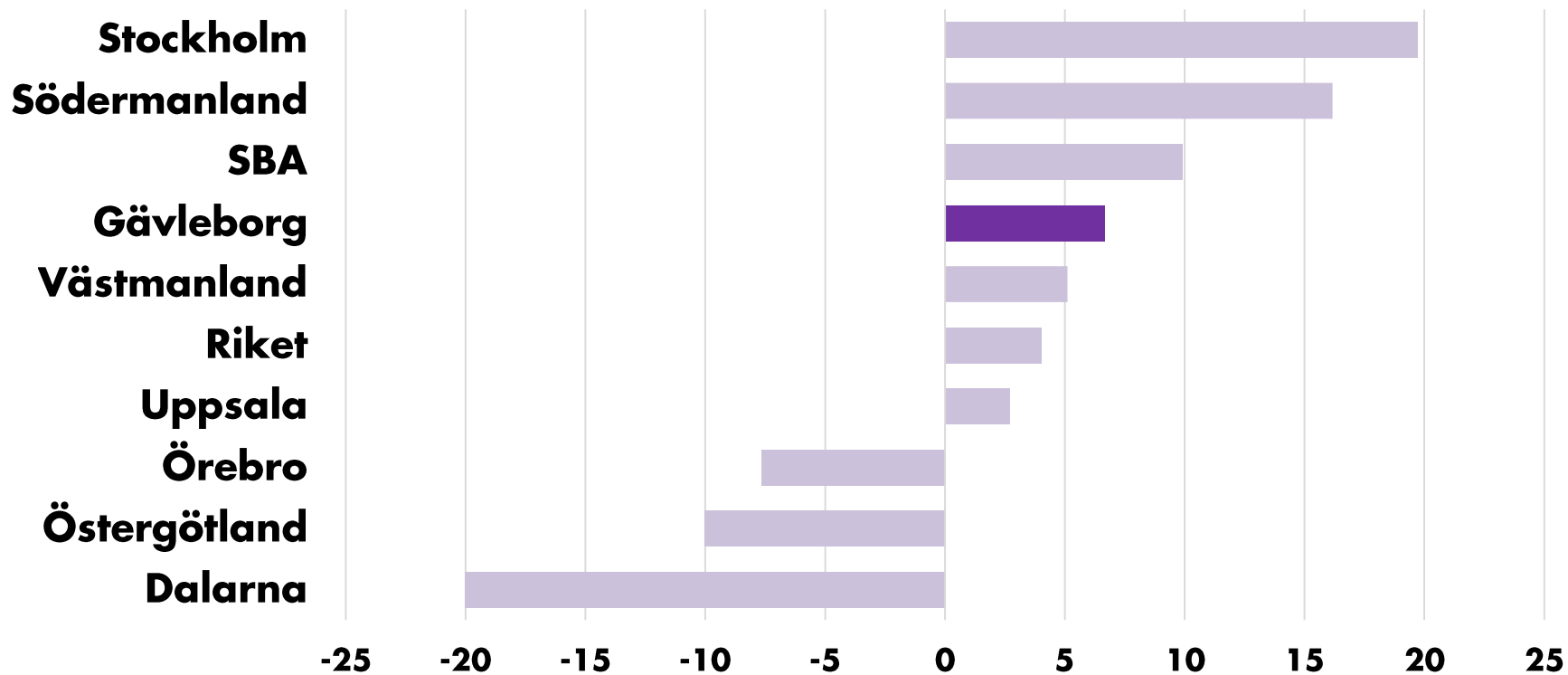
Lediga jobb	Antal	Förändring (%)	
	2023 kv1	- 1 år	- kv4
Sverige	592 830	4	27
SBA	288 083	10	27
Gävleborgs län	13 204	6,6	43
Gävle kommun	6 250	11,8	28

Lediga jobb per SBA-län

Större ökning av lediga jobb i Gävleborgs län än flera SBA-län

Antal utannonserade jobb

Förändring i procent kv1 2023 jämfört med kv1 2022



6,6%

Antalet lediga jobb ökade i Gävleborgs län under kvartalet.

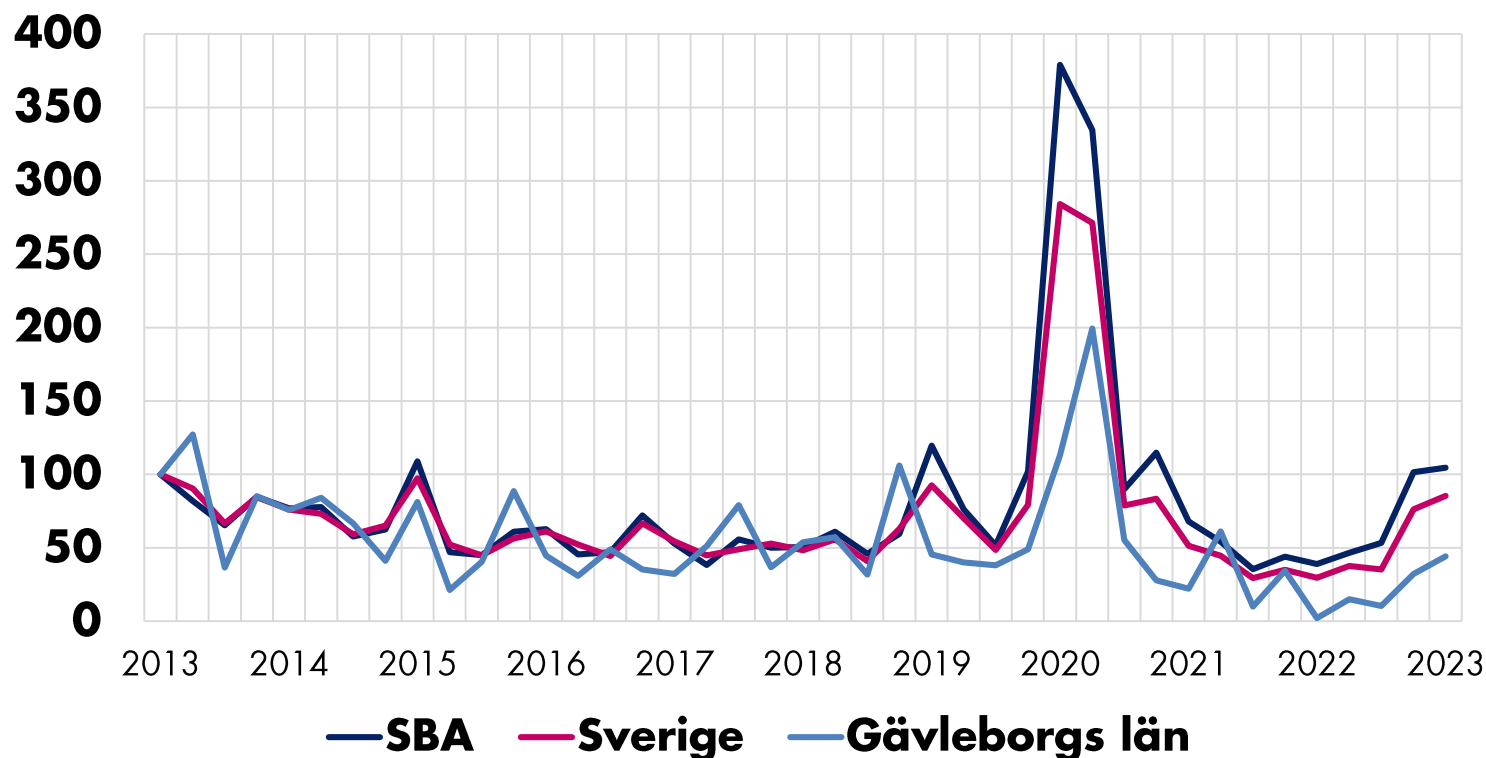
Källa: Arbetsförmedlingen

Varsel

Ökning av varslen i Gävleborg

Varslade personer 2012-2023

Index 100 = 2012 kv4



Källa: Arbetsförmedlingen

*Det officiella antalet varslade i Sverige är 25 674 personer, denna exceptionellt höga siffra beror dock på det privata vårdföretaget Humana Assistans AB med säte i Örebro som förlorat tillståndet att bedriva bland annat hemtjänst och personlig assistans. Drygt 11.000 personer på Humana har varslats, vilket ger en siffra för SBA på 19 645. Eftersom verksamheter och personal troligen övergår i kommunal regi och varslen inte kommer att effektueras har vi valt att bortse från Humana varslen.

- Antalet varsel ökade med 2 000 procent under första kvartalet i Gävleborgs län. Denna kraftiga ökning förklaras av att siffran för motsvarande kvartal 2022 var mycket låg med endast 11 varsel. Detta gör att ökningen till 231 varsel kv1 2023 ger en stor procentuell ökning.
- Varslen har trendmässigt ökat i Gävleborgs län, SBA och Sverige som helhet de senaste kvartalen.

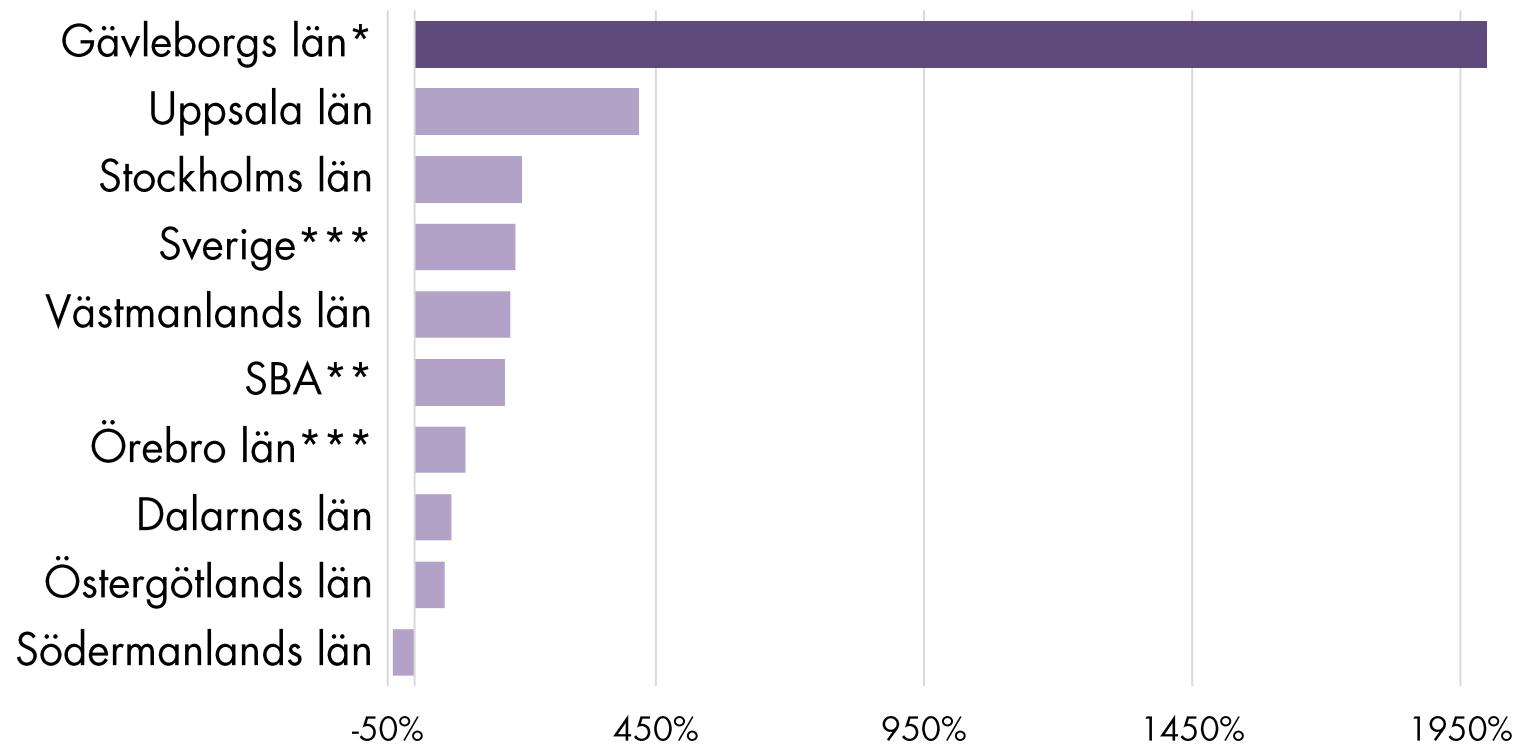
Varslade personer	Antal	Förändring (%)	
	2023 kv1	- 1 år	2022 kv4
Sverige	14 674*	188	12
SBA	8 645*	168	3
Gävleborgs län	231	2 000	38

Varsel per SBA-län

Stor procentuell ökning av varslen i Gävleborgs län

Varsslade personer

Förändring i procent kv1 2023 jämfört med kv1 2022



2 000%

Antal varsel ökar kraftigt under kvartalet i Gävleborgs län, jämfört med motsvarande period 2022. Under första kvartalet 2022 skedde endast 11 varsel i regionen vilket gör att ökningen till 231st, ger en stor procentuell ökning

Källa: Arbetsförmedlingen

3

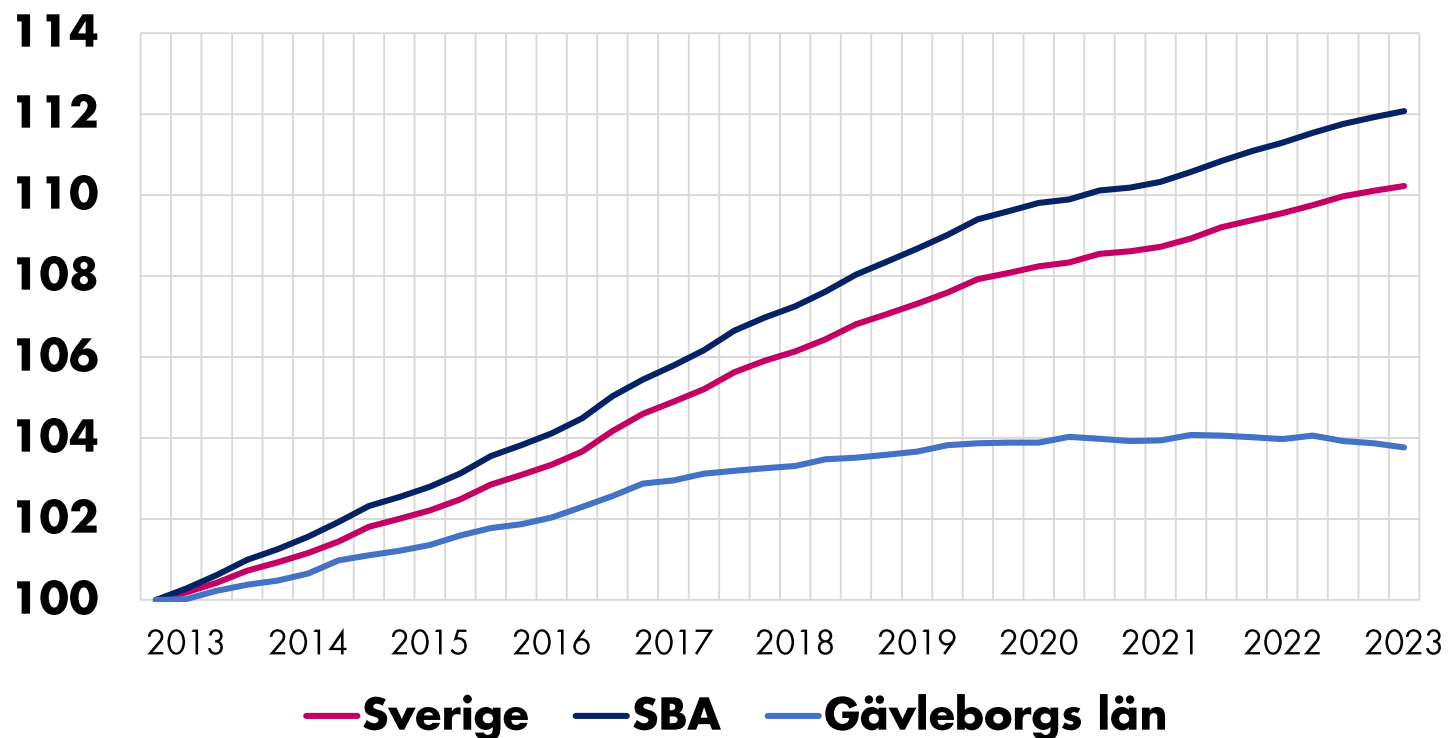
TILLVÄXT OCH PRODUKTIVITET

Antal invånare

Antal invånare i Gävleborg minskar under kvartalet

Befolkningsutveckling

Index 100 = 2012 kv4



Källa: Statistiska centralbyrån

- Antalet invånare minskar med 0,2 procent i Gävleborgs län under kvartalet medan antalet invånare ökade med 0,3 procent i Gävle kommun, jämfört med samma period förra året.
- Över tid har Gävleborg haft en svagare befolkningsutveckling jämfört med övriga Sverige och SBA.

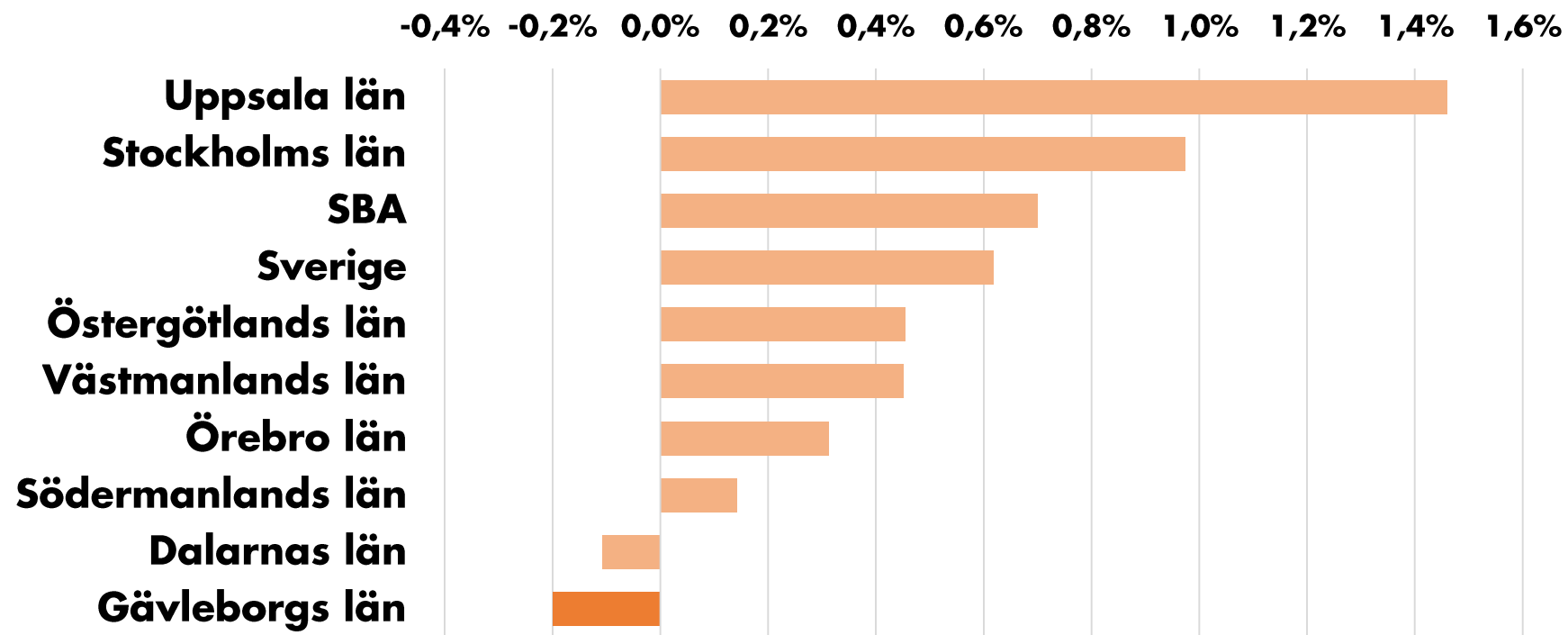
Befolkning	Antal	Förändring (%)	
	2023 kv1	- 1 år	- kv4
Sverige	10 533 267	0,6	0,1
SBA	4 785 556	0,7	0,1
Gävleborgs län	287 060	-0,2	-0,1
Gävle kommun	103 545	0,3	0,5

Antal invånare

Antal invånare minskar mest i Gävleborg av SBA-länen

Befolkningsökning

Förändring i procent kv1 2023 jämfört med kv1 2022



-0,2%

Antalet invånare minskar med nästan 0,2 procent i Gävleborgs län. Det gör att Gävleborg är ett av två län i SBA där befolkningsstillväxten är negativ jämfört med motsvarande kvartal förra året.

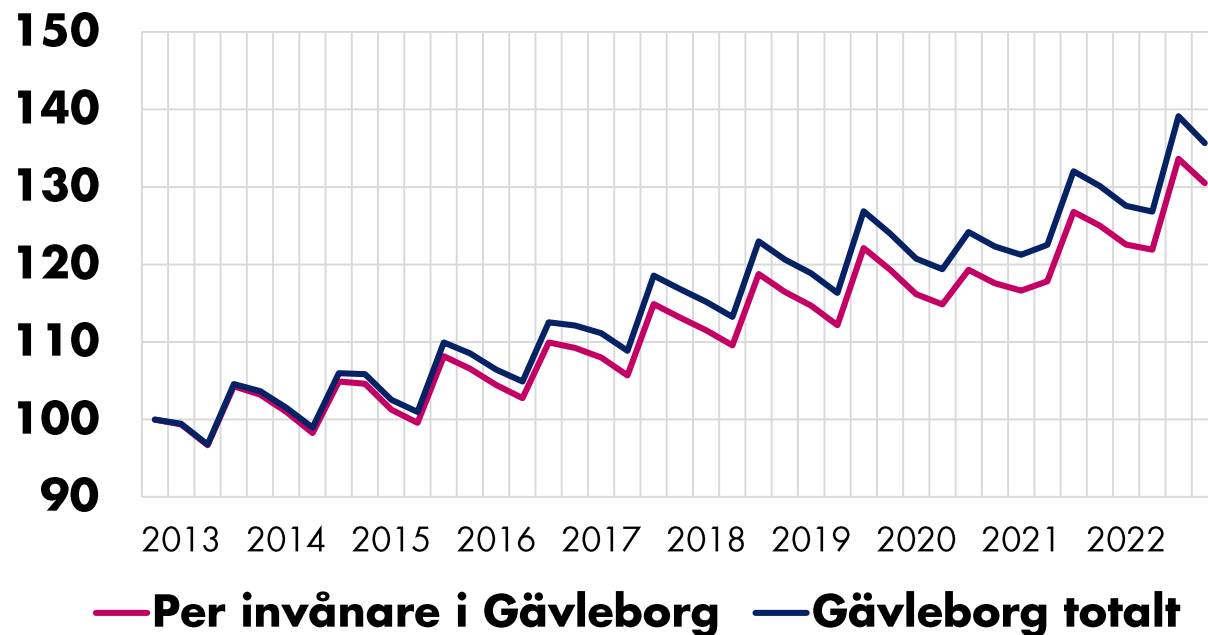
Källa: Statistiska centralbyrån

Lönesumma

Lönesumman ökar med 4,7%

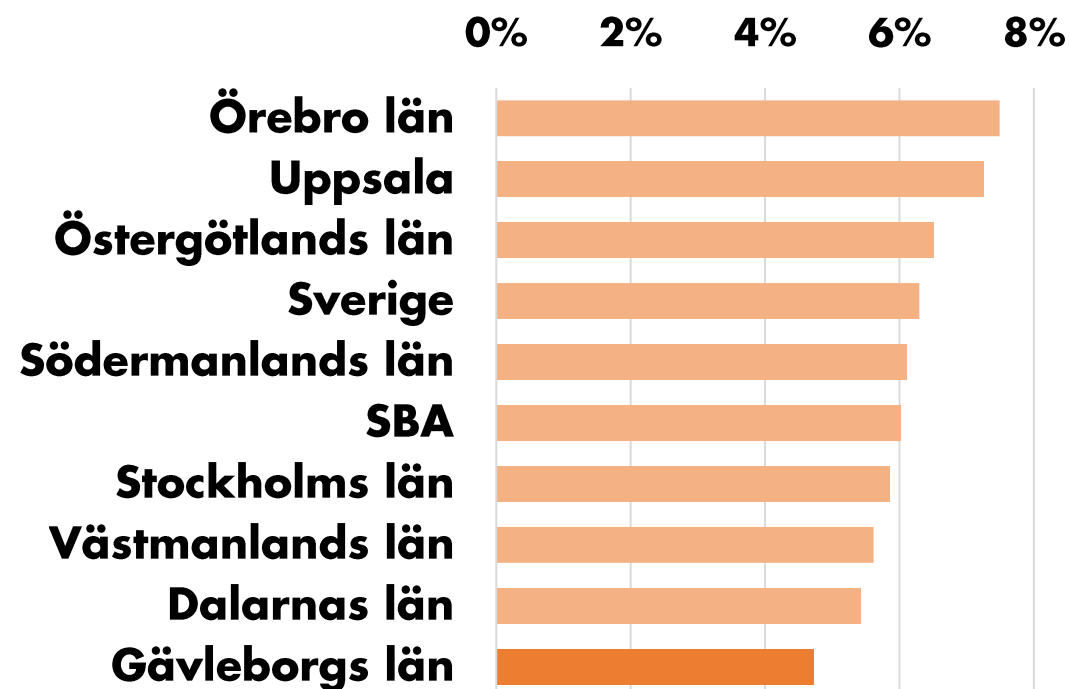
Procentuell förändring total lönesumma*

Index 100 = 2012 kv3



Procentuell förändring total lönesumma*

Jämförelse med motsvarande kvartal året innan



Källa: Statistiska centralbyrån (Lönesummor nattbefolkning, arbetsgivaravgifter och preliminär A-skatt, LAPS)

*Notera att lönesumman presenteras för föregående kvartal, dvs. kvartal 4 2022. Anledningen är tillgång till data.



KOMMUNERNA I LÄNET

Företagande

Kommunerna i Gävleborgs län

	Nyföretagande	
	Antal 2023 kv1	Förändring (%) -1 år
Ovanåker	13	63%
Söderhamn	39	22%
Hofors	9	13%
Gävleborgs län	346	-21%
Gävle	144	-21%
Hudiksvall	51	-24%
Bollnäs	25	-24%
Sandviken	27	-37%
Ljusdal	24	-38%
Nordanstig	9	-44%
Ockelbo	5	-44%

	Företagskonkurser	
	Antal 2023 kv1	Förändring (%) -1 år
Nordanstig	3	200%
Sandviken	10	150%
Bollnäs	4	100%
Gävleborgs län	51	19%
Gävle	21	17%
Ovanåker	1	0%
Ljusdal	3	0%
Söderhamn	3	-25%
Hudiksvall	5	-29%
Hofors	1	-50%
Ockelbo	0	-100%

Arbetsmarknad

Kommunerna i Gävleborgs län

	Nyanmälda platser	
	Antal 2023 kv1	Förändring (%) -1 år
Bollnäs	1 499	78,0%
Hudiksvall	2 065	21,9%
Gävle	6 250	11,8%
Gävleborgs län	13 204	6,6%
Ljusdal	587	5,4%
Sandviken	946	-4,6%
Ovanåker	459	-17,7%
Söderhamn	775	-22,4%
Hofors	235	-31,5%
Nordanstig	199	-47,6%
Ockelbo	189	-55,3%

*Varsel ska anmälas till arbetsförmedlingen om du inom ett län avser att säga upp eller minska arbetstiden för minst fem anställda eller fler. Som arbetsgivare är man inte skyldig att specificera vilken kommun ett varsel gäller. Därför summerar kommunernas siffror inte alltid till länet.

Arbetsmarknad

Kommunerna i Gävleborgs län

	Arbetslöshet (antal pers.)	
	Antal	Förändring (%)
	2023 kv1	-1 år
Bollnäs	1 211	1%
Ockelbo	210	-2%
Gävle	4 793	-4%
Söderhamn	1 118	-8%
Sandviken	2 007	-9%
Nordanstig	283	-9%
Hudiksvall	1 054	-11%
Hofors	371	-14%
Ljusdal	613	-15%
Ovanåker	340	-16%

	Arbetslöshet (andel av arbetskraften)	
	% av arbetskraften	Förändring (p.e.)
	2023 kv1	-1 år
Bollnäs	10%	-0,2
Ockelbo	8%	-0,3
Gävle	9%	-0,6
Nordanstig	7%	-0,8
Hudiksvall	6%	-0,8
Söderhamn	10%	-0,9
Sandviken	11%	-1,0
Ovanåker	6%	-1,3
Ljusdal	7%	-1,3
Hofors	8%	-1,4

Befolkning

Kommunerna i Gävleborgs län

	Befolkning	
	Antal	Förändring (%)
	2022 kv4	-1 år
Gävle	103 545	0,29%
Hudiksvall	37 655	-0,10%
Gävleborgs län	287 060	-0,20%
Bollnäs	26 594	-0,27%
Nordanstig	9 456	-0,37%
Sandviken	39 035	-0,40%
Ljusdal	18 704	-0,45%
Söderhamn	25 221	-0,85%
Ovanåker	11 589	-0,90%
Ockelbo	5 816	-1,04%
Hofors	9 445	-1,12%

Metodbeskrivning och datakällor

Företagskonkurser

Statistiken produceras av SCB. Konkurser beslutade av tingsrätt gällande aktiebolag, handelsbolag m.m och enskild firma. Personliga konkurser ingår ej. För flerarbetsställeföretag gäller att konkurser registrerats för den region där huvudkontoret ligger. Konkursen kan även ha drabbat andra regioner. Antalet konkurser av detta slag är mycket få.

Nya företag

Statistik över nystartade företag hämtas från Bolagsverkets register över nyregistrerade företag. I antalet nystartade företag ingår utöver helt nystartade företag därför också ägarbyten, ändringar av juridisk form eller andra ombildningar. Företagsformerna som ingår är Aktiebolag, Handelsbolag, Kommanditbolag och Enskilda näringsidkare.

Arbetslösa

Statistiken över arbetssökande omfattar personer inskrivna vid Arbetsförmedlingen. Statistiken omfattar personer mellan 16-65 år. Arbetsförmedlingens verksamhetsstatistik ska inte förväxlas med den officiella arbetsmarknadsstatistiken som tillhandahålls av Statistiska centralbyrån (SCB).

Nyanmälda platser/lediga jobb

Under perioden anmälda platser på arbetsförmedlingen med minst 10 dagars varaktighet.

Sysselsatta

I tidigare utgåvor av konjunkturrapporten användes statistik från SCBs urvalsundersökning AKU för att beräkna sysselsättningen. Från kv1 2023 används istället registerdata från SCB, Befolkningens arbetsmarknadsstatus (BAS) för den folkbokförda befolkningen i åldern 15–74 år. Skillnader mot tidigare rapporter förklaras av ny metod.

Varsel

Varselstatistiken bygger på sammanställningar av varsel som görs av Arbetsförmedlingen. Arbetsgivare som tänker genomföra driftsinskränkning som berör minst fem arbetstagare ska skriftligen varsla arbetsförmedlingen i det län där driftsinskränkning är aktuell. Detta gäller också om driftsinskränkning under en period av 90 dagar kan antas medföra att antalet uppsägningar blir minst 20. Arbetsgivare som lägger varsel måste endast ange län, vilket innebär att det inte alltid finns en kommun angiven. Det innebär att antalet varsel på kommunnivå ibland är underskattat. I denna rapport har antalet varsel justerats ned för Sverige som helhet, för SBA länen sammanräknat samt för Örebro län. Det officiella antalet varslade i Sverige är 25 674 personer, denna exceptionellt höga siffra beror dock på det privata vårdföretaget Humana Assistans AB med säte i Örebro län som

förlorat tillståndet att bedriva bland annat hemtjänst och personlig assistans. Drygt 11.000 personer på Humana assistans har varslats, vilket ger en siffra för SBA på 19 645. Eftersom verksamheter och personal i företaget troligen övergår i kommunal regi och varslen inte kommer att effektueras har vi valt att räkna bort varslen från Humana assistans i rikssiffran, siffran för SBA liksom för Örebro län.

Befolkning

SCB:s register över totalbefolkningen (RTB) får fem gånger i veckan (morgonen efter varje vardag) aviseringar från folkbokföringen. Utgångsmaterialet för uppgifterna är de rapporter om födselar, dödsfall, flyttningar, civilståndsändringar och medborgarskapsändringar som skattekontoren lämnar till Skatteverket.

Lönesummor

Statistiken belyser nivå och utveckling av lönesummor, arbetsgivaravgifter och preliminär A-skatt och bygger på LAPS. LAPS är en totalundersökning som baseras på skattedeclarationer från företag. Kopplingar görs till Företagsdatabasen (FDB) och lönestatistiken för statlig sektor (KLS). Redovisningen görs främst efter sektor och näringsgren.

Konjunkturrapporten

...är utgiven av Stockholm Business Region och publiceras fyra gånger per år. Rapporten omfattar Stockholms län, Uppsala län, Södermanlands län, Östergötlands län, Örebro län, Västmanlands län, Gävleborgs län och Dalarnas län.

Statistiken bygger på uppgifter från Statistiska centralbyrån, Arbetsförmedlingen och Bolagsverket.

I rapporten jämförs främst utvecklingen med samma kvartal föregående år, exempelvis kvartal 1 jämförs med kvartal 1 tidigare år osv.

Läs samtliga konjunkturrapporter som tas fram inom ramen för partnerskapet **Stockholm Business Alliance** här: <https://stockholmbusinessalliance.se/material/?cat=konjunkturrapporter>

Vid frågor kontakta: Viktor Gustafsson, Invest Stockholm
viktor.gustafsson@stockholm.se

Ansvarig utgivare: Staffan Ingvarsson,
VD Stockholm Business Region

