

Östergötlands län

STOCKHOLM BUSINESS ALLIANCE

KONJUNKTUR RAPPORT

Rapporten omfattar data för **Östergötlands län**
och publiceras fyra gånger per år av **Stockholm Business Alliance**

1

**1:a kvartalet
2023**

utgiven i juni 2023

Det här är SBA

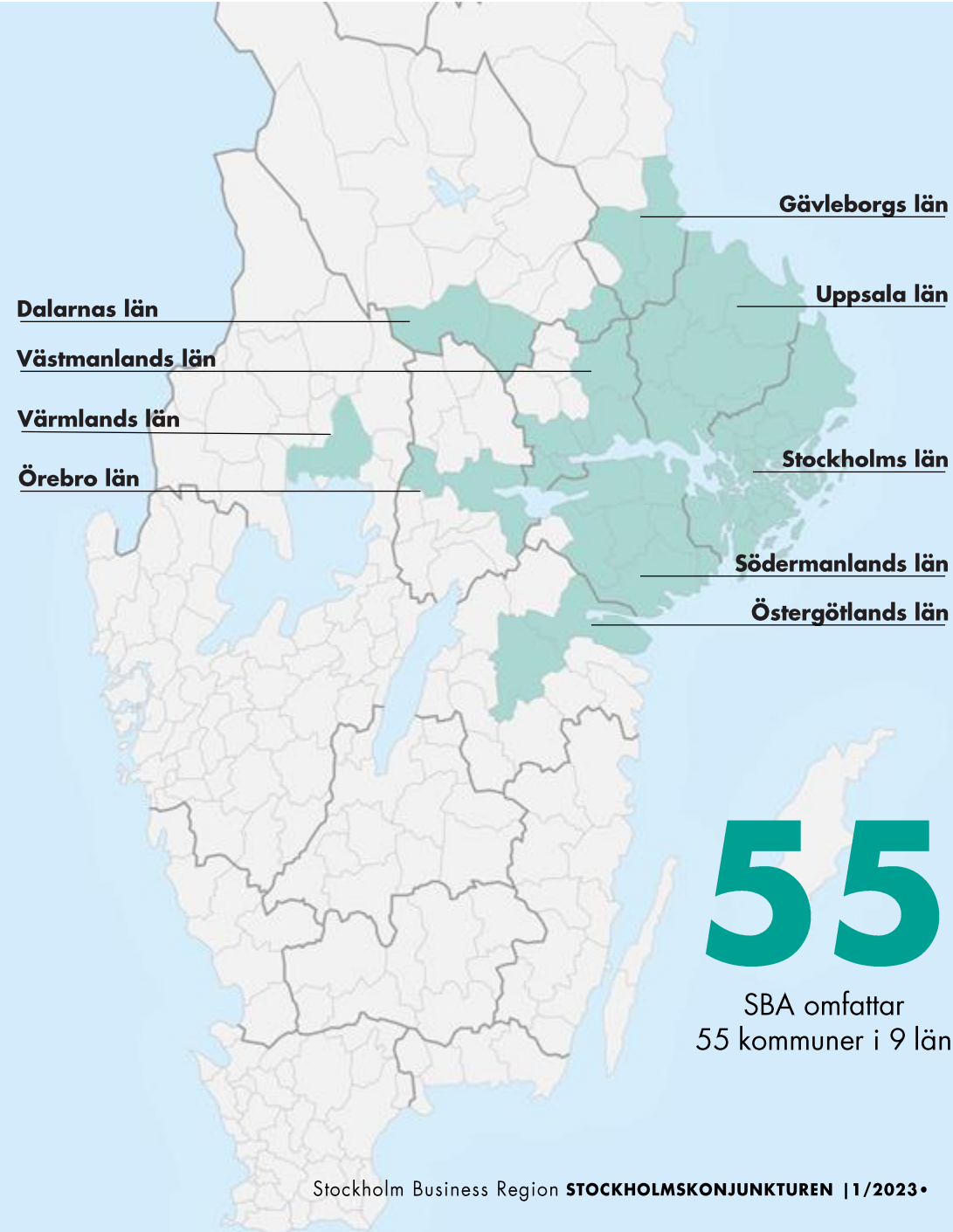
Stockholm Business Alliance

Näringslivssamarbete i Stockholmsregionen

- Omfattar 55 kommuner i 9 län
- Femårigt avtal 2021-2025 med avgift på 4 kr/invånare
- Drivs av en styrgrupp med 12 kommundirektörer med Stockholms stads stadsdirektör som ordförande

Fokus på...

- ett förbättrat företagsklimat med årlig kundmätning inom sex myndighetsområden samt upphandling
- att attrahera utländska investeringar och etableringar till regionen inom valda branscher
- internationell marknadsföring genom mässor, event, rapporter mm
- att synliggöra tillväxthinder



1,8%

Antalet sysselsatta ökar med 1,8 procent i länet.

-13%

Nyföretagandet minskar med 13 procent i Östergötlands län.

-0,7 p.e. +0,5%









Antalet arbetslösa minskar med 0,7 procentenheter.

Antalet invånare ökar med 0,5 procent.

+6,5%

Lönesumman stiger med 6,5 procent.

Rapporten på en minut

| Nyckeltal för Östergötlands län | Värde 2023 kv1 | Förändring -1 år (%) |
|---------------------------------|----------------|--|
| Nya företag | 612 |  -13% |
| Företagskonkurser | 75 |  +83% |
| Sysselsatta | 222 903 |  +1,8% |
| Nyanmälda platser | 24 776 |  -10% |
| Varsel | 404 |  +56% |
| Arbetslöshet (%) | 6,8 |  -0,7 p.e.* |
| Befolkning | 472 194 |  +0,5% |
| Lönesumma totalt (mdkr) | 23 |  +6,5% |

* Förändring i arbetslösheten visas i procentenheter, ej i procent

**Notera att lönesumman presenteras för föregående kvartal, dvs. kvartal 4 2022. Anledningen är tillgång till data.



Staffan Ingvarsson
CEO Stockholm Business Region

Stark arbetsmarknad trots många konkurser i Östergötland

Den internationella konjunkturen har under 2023 visat mer motståndskraft än förväntat. Det märks på konjunkturindikatorerna för Östergötlands län som ger en blandad bild av utvecklingen första kvartalet 2023. Konkurserna ökar och nyföretagandet minskar. Däremot visar arbetsmarknaden styrka med minskande arbetslöshet.

Nyföretagandet minskar med 13 procent i Östergötlands län under kvartalet, jämfört med motsvarande period förra året. Samtidigt ökar antalet företagskonkurser med 83 procent, vilket är en högre utveckling än för SBA och Sverige som helhet.

Signalerna på arbetsmarknaden är mer blandade. Arbetslösheten ligger på 6,8 procent under kvartalet, vilket är den lägsta arbetslöshetsnivån på många år. Jämfört med samma period förra året har arbetslösheten minskat med 0,7 procentenheter. Antal lediga jobb minskar med 10 procent jämfört med motsvarande kvartal 2022. Samtidigt ökar sysselsättningen med 1,8 procent under kvartalet och antalet varsel ökar med 56 procent vilket kan leda till högre arbetslöshet framöver.

Antalet invånare i Östergötlands län ökar med 0,5 procent under kvartalet.

Staffan Ingvarsson
VD Stockholm Business Region

1

ENTREPRENÖRSKAP OCH INNOVATION

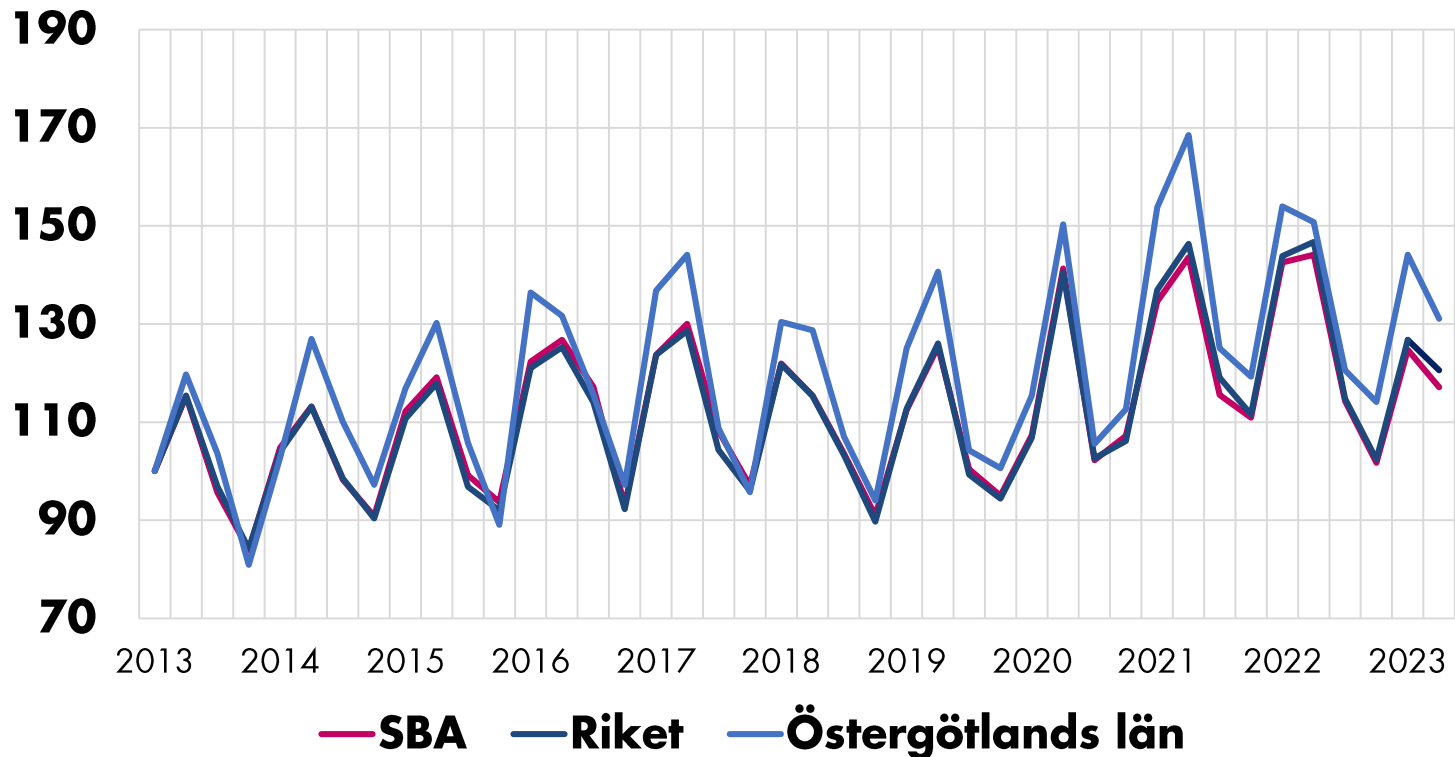
 **Stockholm**
The Capital of Scandinavia

Nyföretagande

Minskning av nya företag under kvartalet

Antal nyregistrerade företag

Index 100= 2012 kv4



- Under det första kvartalet minskar nyföretagandet i Östergötlands län med 13 procent jämfört med samma period förra året. Utvecklingen är i linje med Sverige och SBA som helhet, men minskningen något mindre.
- I likhet med länet minskar antalet nya företag både i Norrköpings-, och Linköpings kommun.

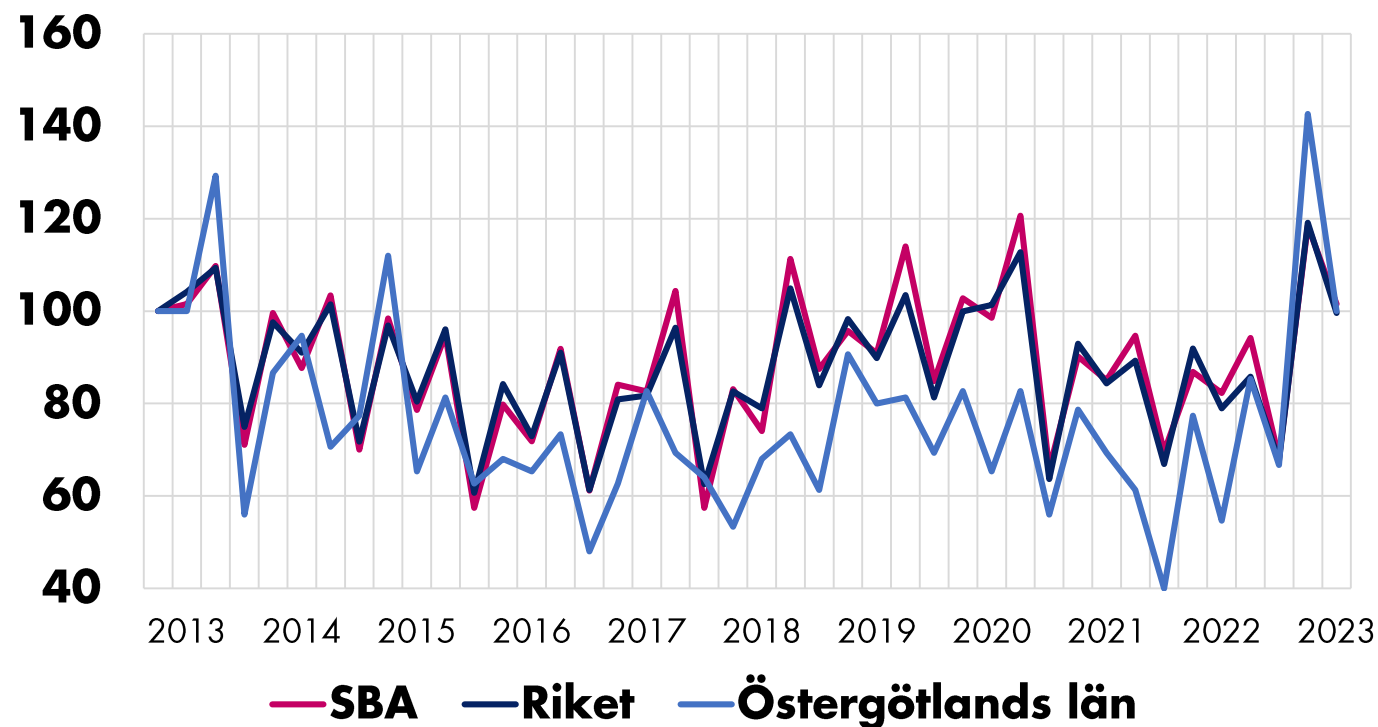
| Nyregistrerade företag | Antal | Förändring (%) | |
|--------------------------|------------|----------------|-----------|
| | 2023 kv1 | - 1 år | 2022 kv4 |
| Sverige | 18 223 | -18 | -5 |
| SBA | 9 252 | -18 | -5,5 |
| Östergötlands län | 612 | -13 | -9 |
| Linköpings kommun | 225 | -9 | -14 |
| Norrköpings kommun | 218 | -18 | 2 |

Företagskonkurser

Konkurserna ökar i Östergötlands län

Antal konkurser

Index 100= 2012 kv4



Källa: Statistiska centralbyrån (Konkurser och offentliga ackord)

- Konkurserna ökar kraftigt med 83% i Östergötlands län under kvartalet, jämfört med samma period 2022.
- Det är en större ökning jämfört med Sverige och SBA som helhet.
- Företagskonkurserna ökar även i både Linköping och Norrköping.

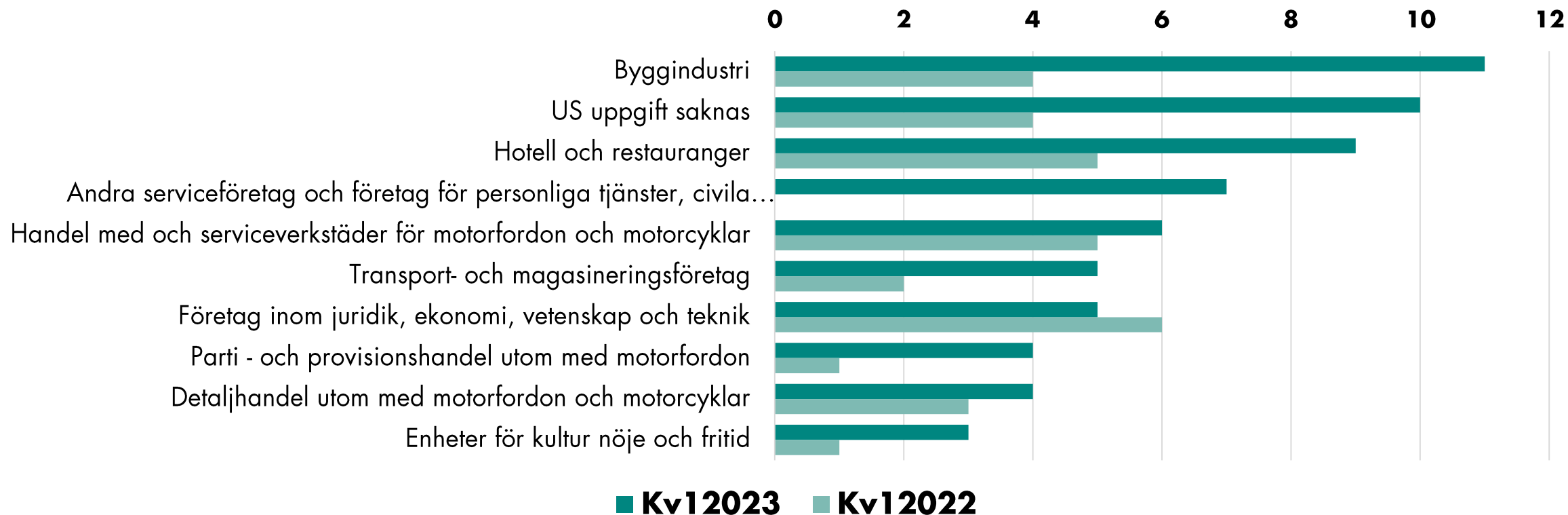
| Företagskonkurser | Antal | Förändring (%) | |
|--------------------------|--------------|----------------|-------------|
| | 2023 kv1 | - 1 år | 2022 kv4 |
| Sverige | 2 067 | 26% | -16% |
| SBA | 1 071 | 23% | -14% |
| Östergötlands län | 75 | 83% | -30% |
| Linköpings kommun | 21 | 17% | -42% |
| Norrköpings kommun | 35 | 150% | -22% |

Konkurser per bransch

Flest konkurser inom byggindustrin och hotell- och restaurangverksamhet

Antal konkurser per bransch, Östergötlands län

SCB:s branschindelning



2

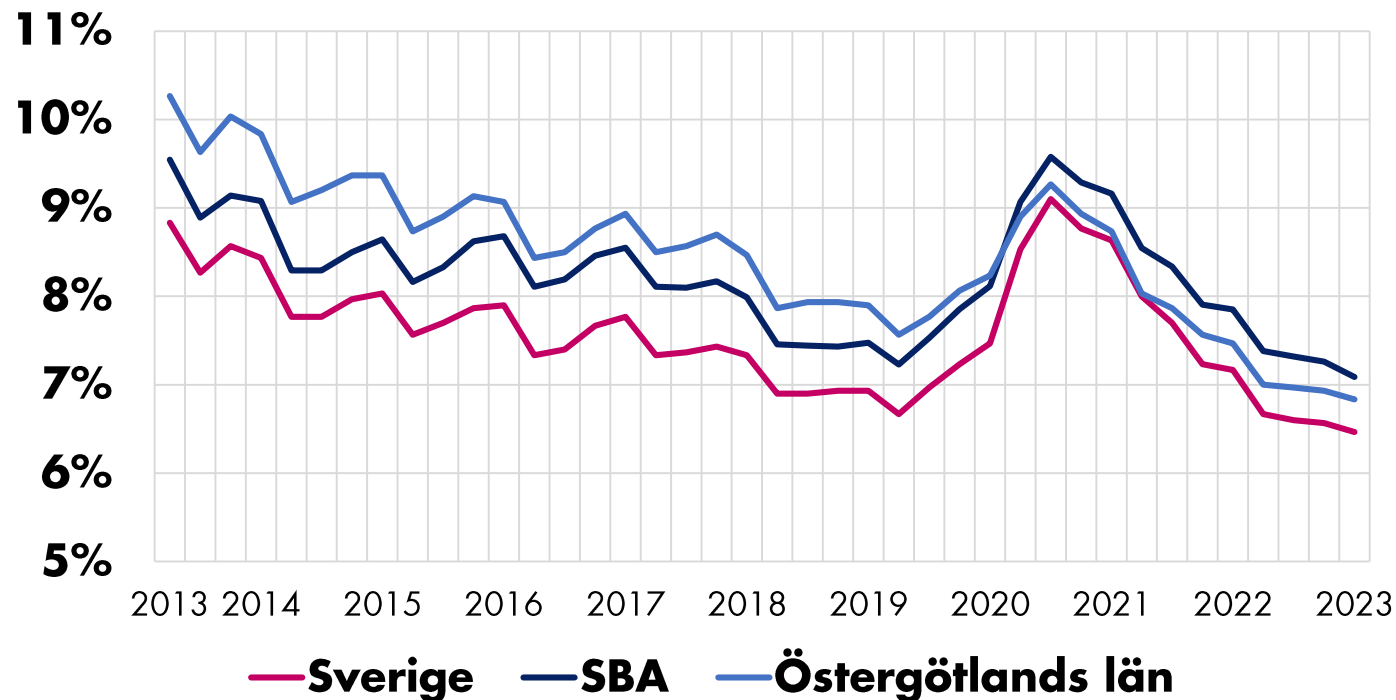
ARBETSMARKNAD OCH KOMPETENSFÖRSÖRJNING

Arbetslöshet

Lägsta arbetslösheten på 10 år i Östergötlands län

Arbetslöshet i förhållande till arbetskraften

Arbetslöshet i procent



- Arbetslösheten är 6,8 procent i Östergötlands län första kvartalet 2023. En minskning med 0,7 procentenheter jämfört med förra året eller en minskning med 993 personer.
- Östergötlands län har den lägsta arbetslösheten på flera år och en något lägre arbetslöshet än SBA som helhet.

| Arbetslöshet | Antal | Arbetslösa i förh. till arbetskraften | | |
|--------------------------|---------------|---------------------------------------|-------------|-------------|
| | 2023 kv1 | 2023 kv1 | - 1 år | -kv4 |
| Sverige | 338 175 | 6,5% | 7,2% | 6,6% |
| SBA | 158 151 | 7,1% | 7,9% | 7,3% |
| Östergötlands län | 15 510 | 6,8% | 7,5% | 6,9% |
| Linköpings kommun | 4 801 | 5,8% | 6,1% | 5,9% |
| Norrköpings kommun | 6 625 | 9,1% | 10,0% | 9,0% |

Källa: Arbetsförmedlingen, inskrivna arbetslösa 16 – 65 år

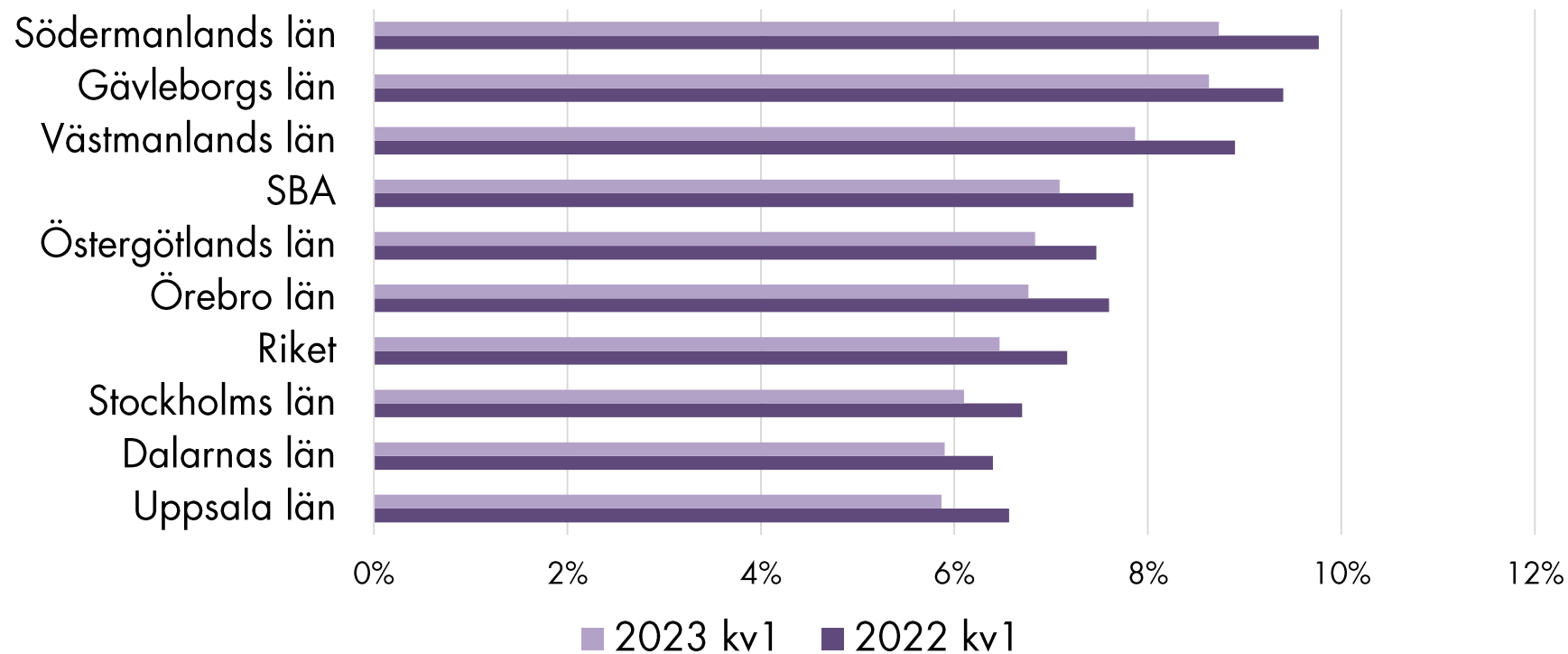
*Tidigare utgåvor av konjunkturrapporten hade statistik från både Arbetsförmedlingen och SCB för att beräkna arbetslöshet. Från kv4 2022 används endast data från Arbetsförmedlingen. Skillnader mot tidigare rapporter förklaras av ny metod.

Arbetslöshet

Arbetslösheten minskar i Östergötland

Arbetslöshet i förhållande till arbetskraften

Arbetslöshet i procent kv1 2023 jämfört med kv1 2022



6,8%

Arbetslösheten ligger på 6,8 procent vilket är en minskning från 7,5 procent året innan.

Källa: Arbetsförmedlingen, inskrivna arbetslösa 16 – 65 år

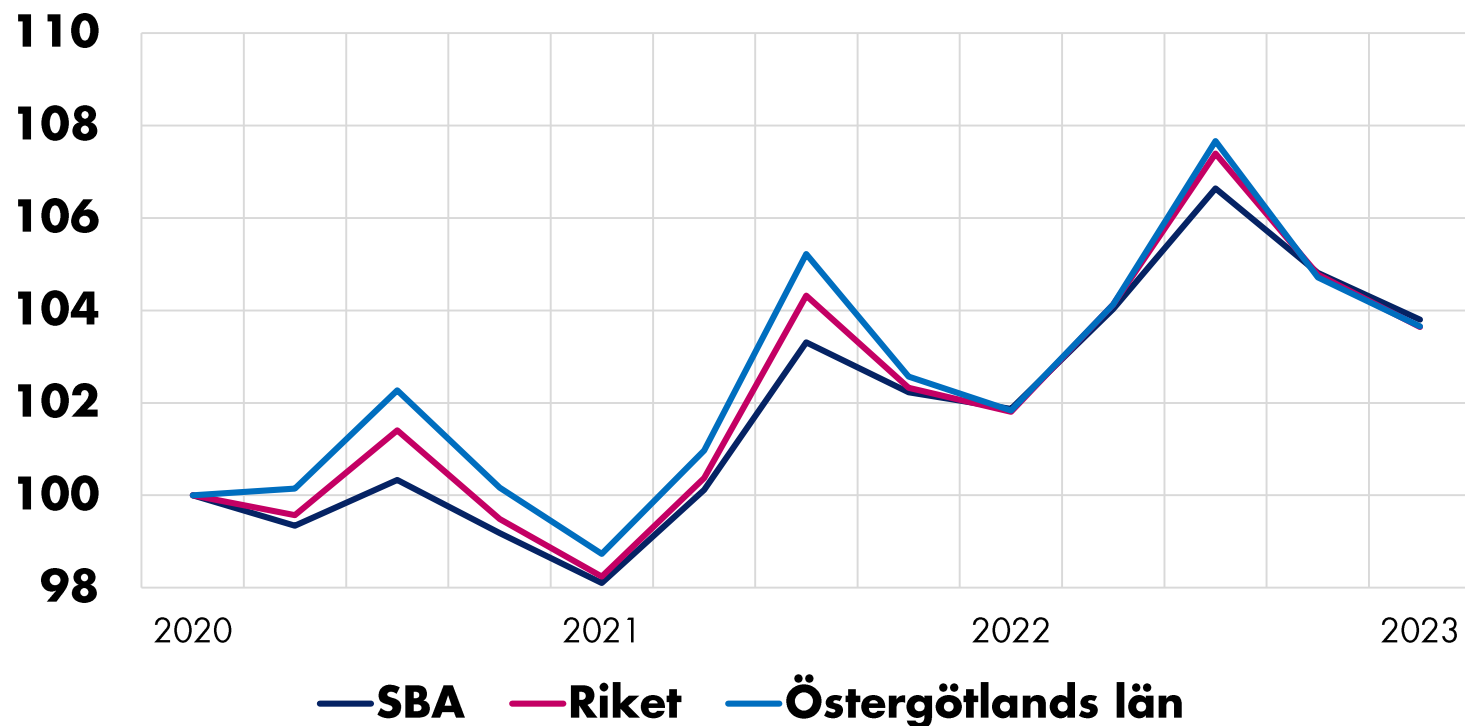
*Tidigare utgåvor av konjunkturrapporten hade statistik från både Arbetsförmedlingen och SCB för att beräkna arbetslöshet. Från kv1 2023 används endast data från Arbetsförmedlingen. Skillnader mot tidigare rapporter förklaras av ny metod.

Sysselsättning

Sysselsättningen ökar i årstakt

Sysselsättning 2020-2023

Index 100 = 2020 kv1



Källa: SCB (BAS)

*Tidigare utgåvor av konjunkturrapporten hade statistik från SCBs urvalsundersökning AKU för att beräkna sysselsättningen. Från kv1 2023 används SCB registerdata, Befolkningens arbetsmarknadsstatus (BAS) för den folkbokförda befolkningen i åldern 15-74 år. Skillnader mot tidigare rapporter förklaras av ny metod.

- Sysselsättningen i Östergötlands län ökar med 1,8 procent jämfört med motsvarande period förra året.
- Därmed har Östergötlands län motsvarande utvecklingen som Sverige och SBA som helhet.
- Jämfört med föregående kvartal sjunker sysselsättningen för Östergötlands län. Det förklaras till stor del av säsongeffekter. I årstakt ökar sysselsättningen. Siffrorna är ej säsongsjusterade.

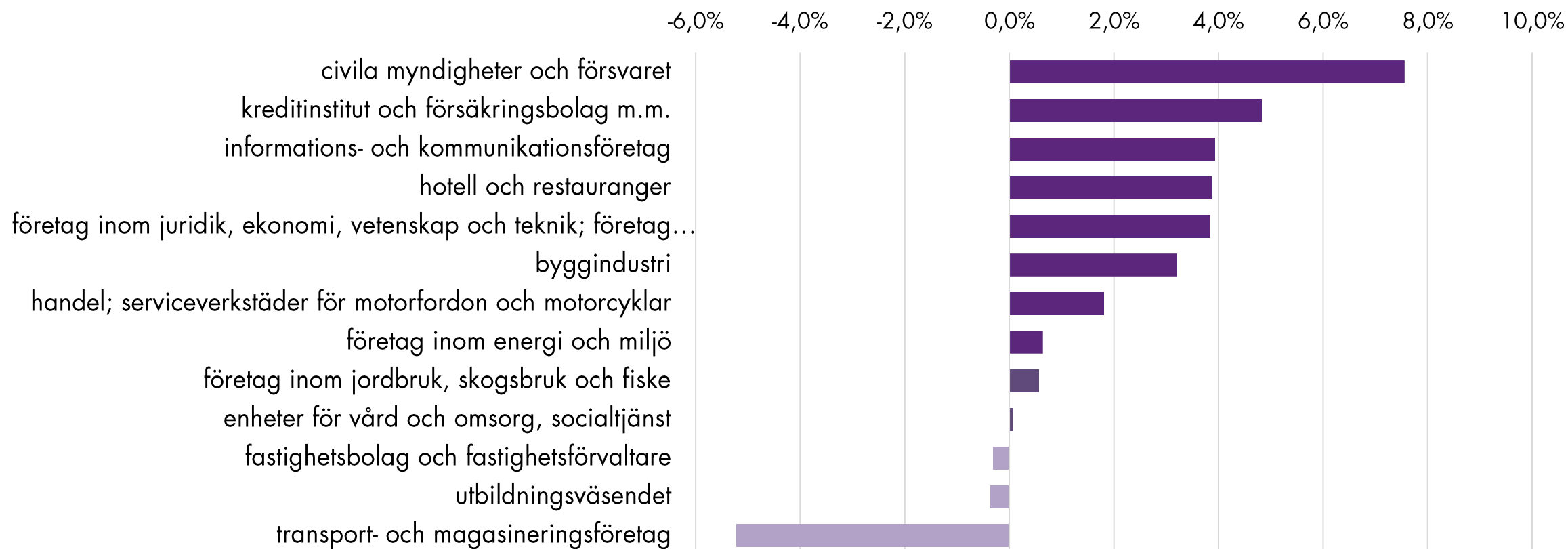
| Sysselsättning | Antal | Förändring (%) | |
|--------------------------|----------------|----------------|--------------|
| | 2023 kv1 | - 1 år | - kv4 |
| Sverige | 5 090 169 | 1,8% | -1,1% |
| SBA | 2 377 715 | 1,9% | -1,0% |
| Östergötlands län | 222 903 | 1,8% | -1,0% |

Sysselsättning utifrån bransch

Störst ökning av sysselsatta inom civila myndigheter och försvaret

Procentuell förändring i sysselsättningsgrad per bransch

Jämförelse mellan kv1 2023 och kv1 2022, SCB:s branschindelning

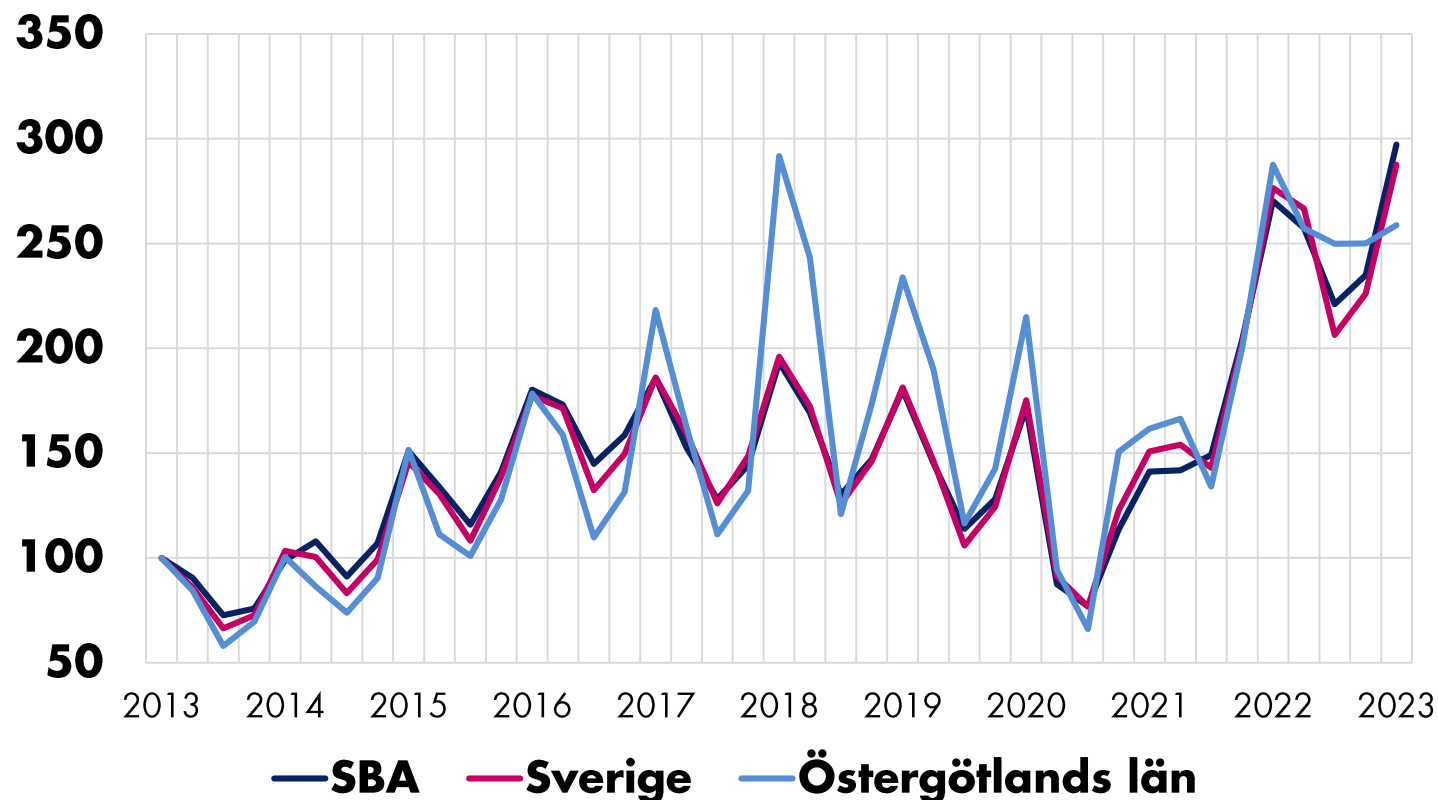


Lediga jobb

Ökning av nya jobb under kvartalet

Nyanmälda platser 2012-2023

Index 100 = 2012 kv4



- Antalet lediga jobb minskar med 10 procent i Östergötlands län jämfört med motsvarande period 2022.
- Denna utveckling skiljer regionen från Sverige och SBA som helhet där de lediga jobben ökar.
- De lediga jobben är sedan pandemin på en hög nivå.

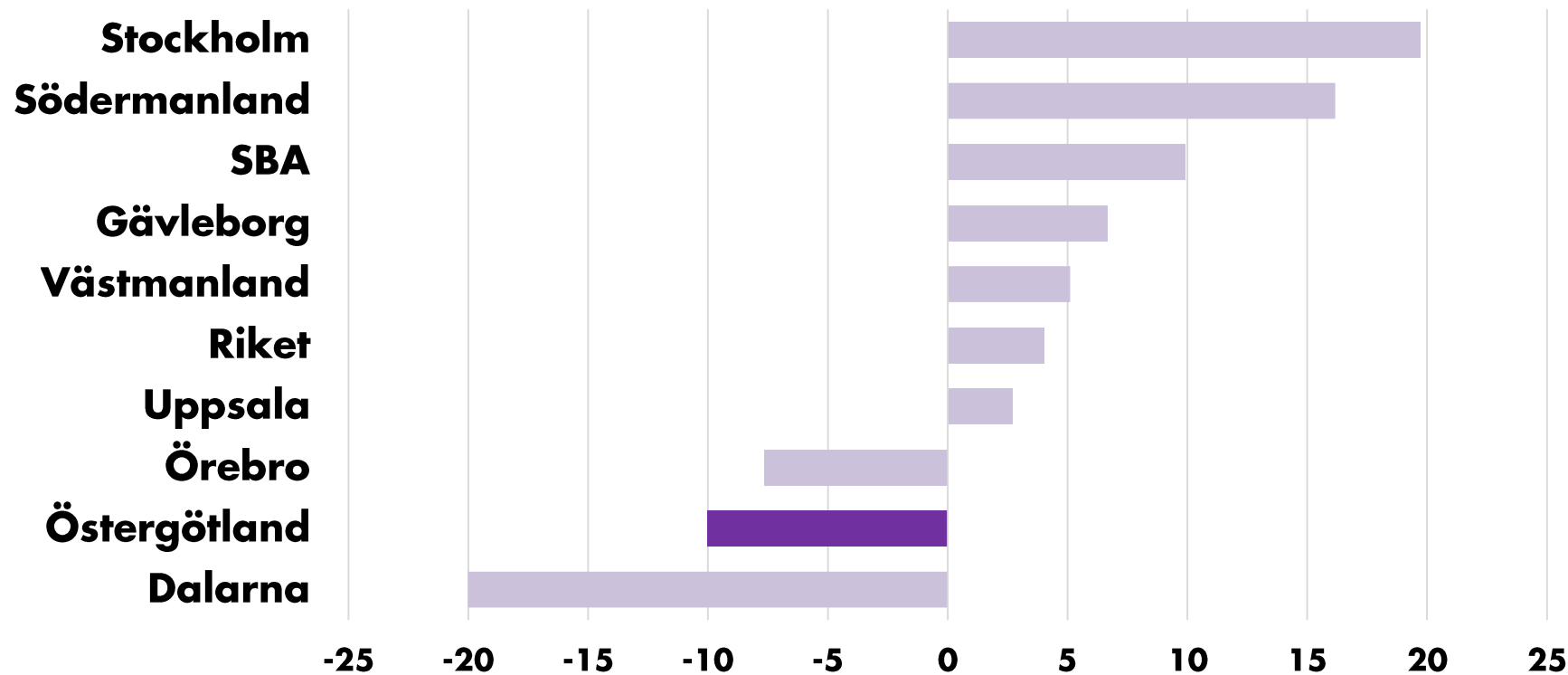
| Lediga jobb | Antal | Förändring (%) | |
|--------------------------|---------------|----------------|------------|
| | 2023 kv1 | - 1 år | - kv4 |
| Sverige | 592 830 | 4 | 27 |
| SBA | 288 083 | 10 | 27 |
| Östergötlands län | 24 776 | -10 | 3,5 |
| Linköpings kommun | 9 160 | -11 | -7 |
| Norrköpings kommun | 7 640 | -12 | 103 |

Lediga jobb per SBA-län

Minskning av nya jobb i Östergötlands län

Antal utannonserade jobb

Förändring i procent kv4 2022 jämfört med kv4 2021



-10%

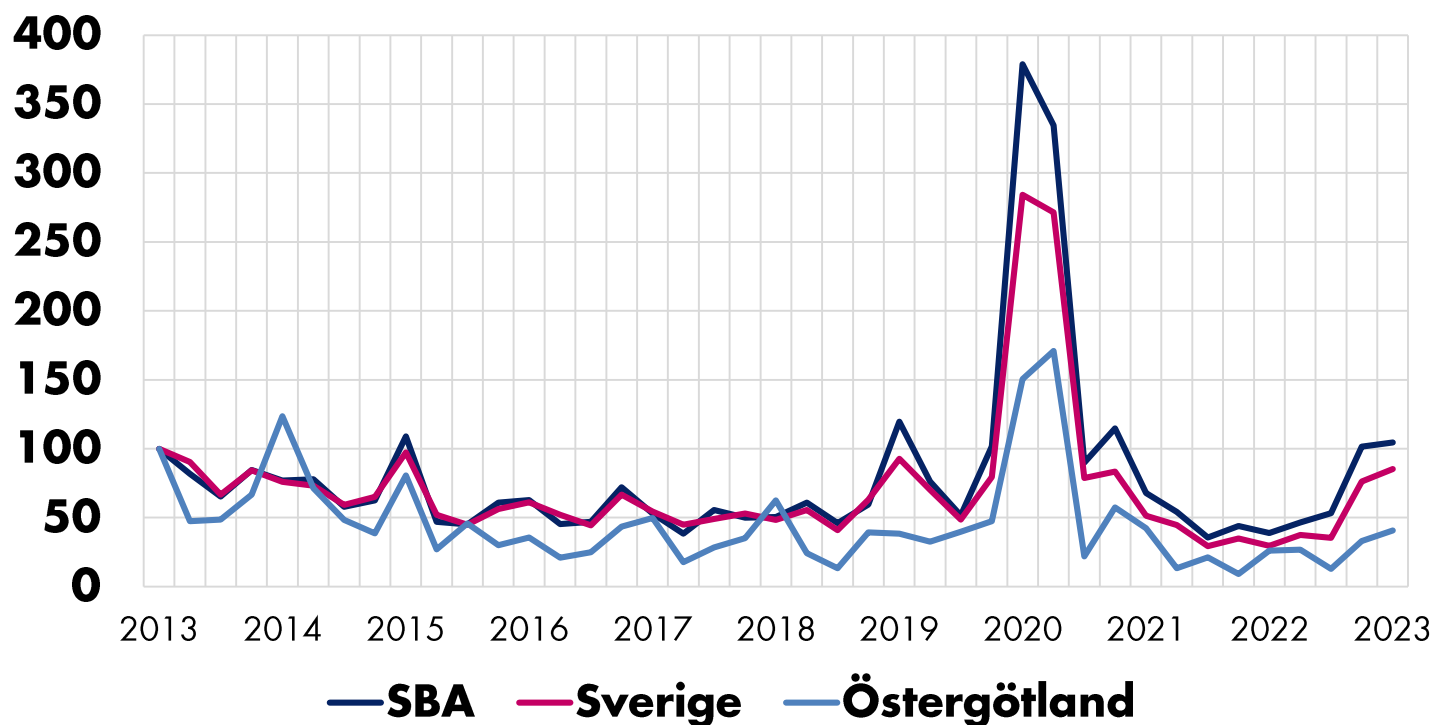
Antalet lediga jobb minskar med 10 procent i Östergötlands län under kvartalet. Det är en utveckling som skiljer regionen från utvecklingen i Sverige och de flesta SBA-län.

Varsel

Mindre ökning av varsel i Östergötland än Sverige som helhet

Varslade personer 2012-2023

Index 100 = 2012 kv4



Källa: Arbetsförmedlingen

*Det officiella antalet varslade i Sverige är 25 674 personer, denna exceptionellt höga siffra beror dock på det privata vårdföretaget Humana Assistans AB med säte i Örebro som förlorat tillståndet att bedriva bland annat hemtjänst och personlig assistans. Drygt 11.000 personer på Humana har varslats, vilket ger en siffra för SBA på 19 645. Eftersom verksamheter och personal troligen övergår i kommunal regi och varslen inte kommer att effektueras har vi valt att bortse från Humana varslan.

- Antal varslade personer ökar med 56 procent i Östergötlands län jämfört med motsvarande period förra året.
- Utvecklingen går i linje med Sverige och SBA som helhet där antal varslade personer också ökar*. Procentuellt ökade Sverige och SBA dock mer än Östergötlands län.

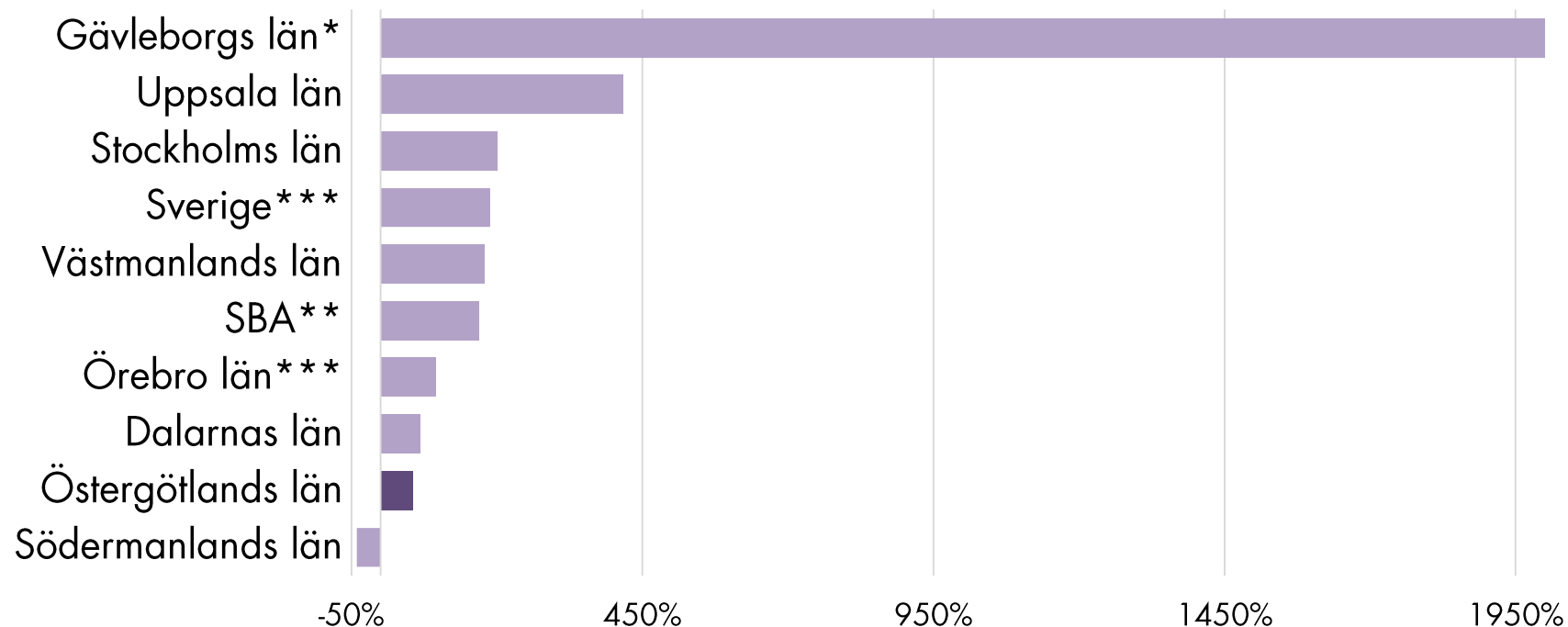
| Varslade personer | Antal | Förändring (%) | |
|--------------------------|----------|----------------|-------|
| | 2023 kv1 | - 1 år | - kv4 |
| Sverige | 14 674* | 188 | 12 |
| SBA | 8 645* | 168 | 3 |
| Östergötlands län | 404 | 56 | 24 |

Varsel per SBA-län

Liten ökning av varslen i Östergötlands län

Varslade personer

Förändring i procent kv1 2023 jämfört med kv1 2022



56%

Antal varslade personer ökar med 56 procent i Östergötlands län under det första kvartalet 2023. Det är näst lägst av SBA-länen.

3

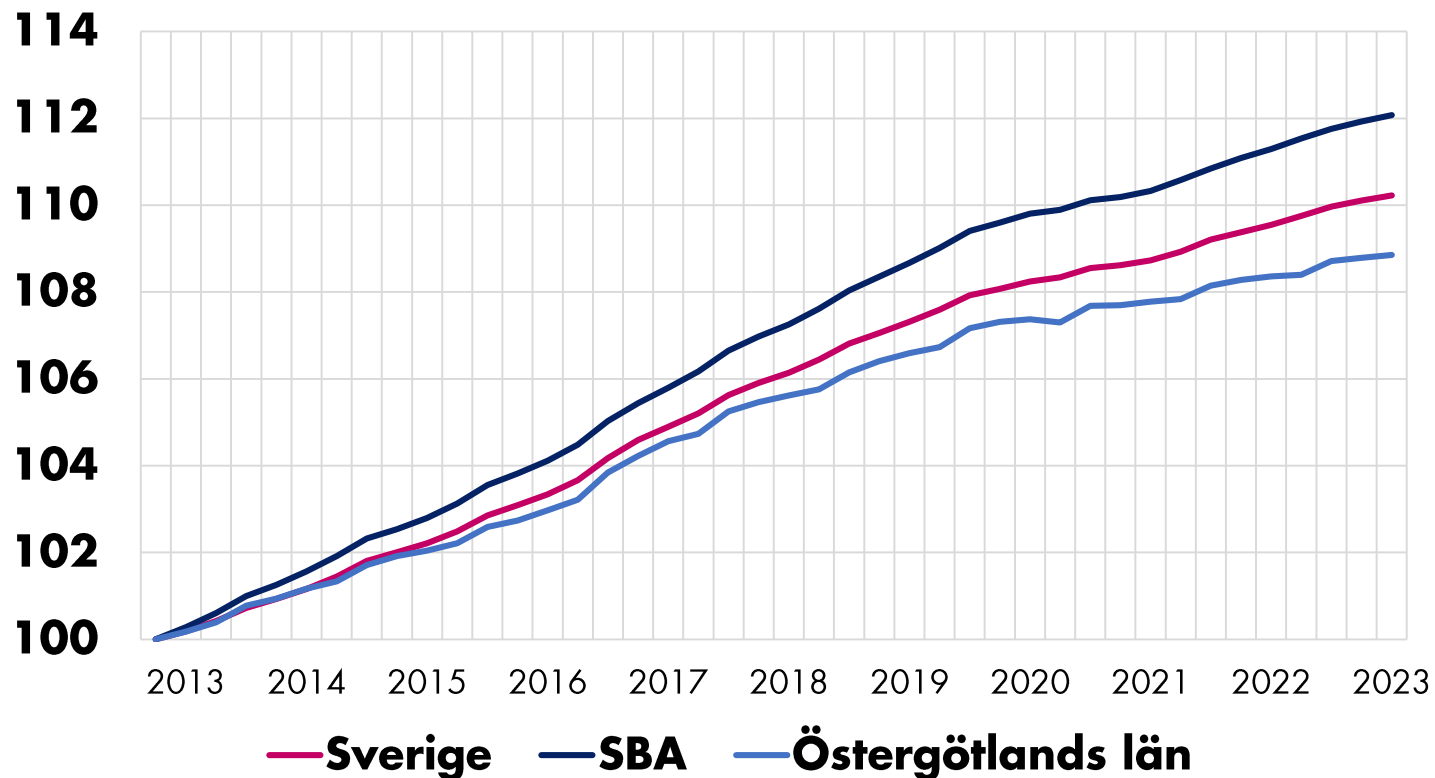
TILLVÄXT OCH PRODUKTIVITET

Antal invånare

Antal invånare i Östergötlands län ökar med 0,5 %

Befolkningsutveckling

Index 100 = 2012 kv4



- Antalet invånare i Östergötlands län ökar med 0,5 procent jämfört med samma period förra året.
- Det är en marginellt lägre befolkningstillväxt jämfört med Sverige och SBA som helhet.

| Befolkning | Antal | Förändring (%) | |
|--------------------------|----------------|----------------|------------|
| | 2023 kv1 | - 1 år | - kv4 |
| Sverige | 10 533 267 | 0,6 | 0,1 |
| SBA | 4 785 556 | 0,7 | 0,1 |
| Östergötlands län | 472 194 | 0,5 | 0,1 |
| Linköpings kommun | 166 923 | 0,8 | 0,1 |
| Norrköpings kommun | 145 196 | 0,4 | 0,1 |

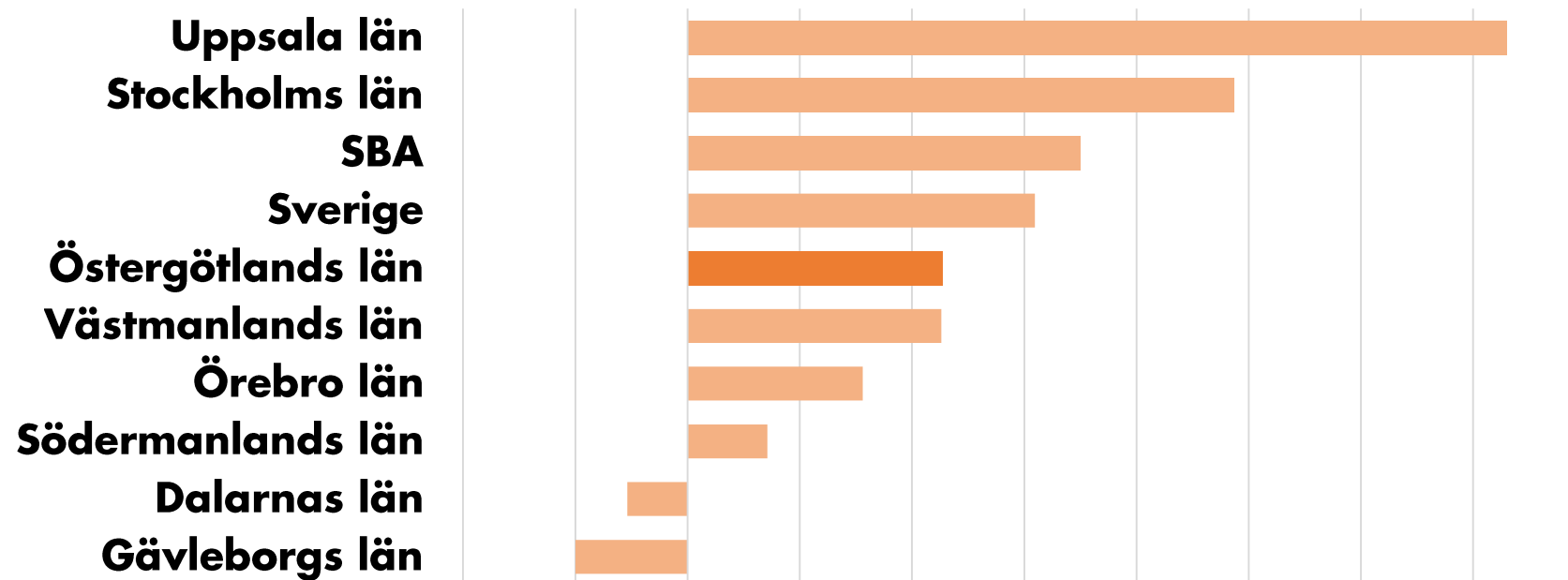
Antal invånare

Befolkningstillväxten något svagare än riks- och SBA-snittet

Befolkningsökning

Förändring i procent kv1 2023 jämfört med kv1 2022

-0,4% -0,2% 0,0% 0,2% 0,4% 0,6% 0,8% 1,0% 1,2% 1,4% 1,6%



0,5%

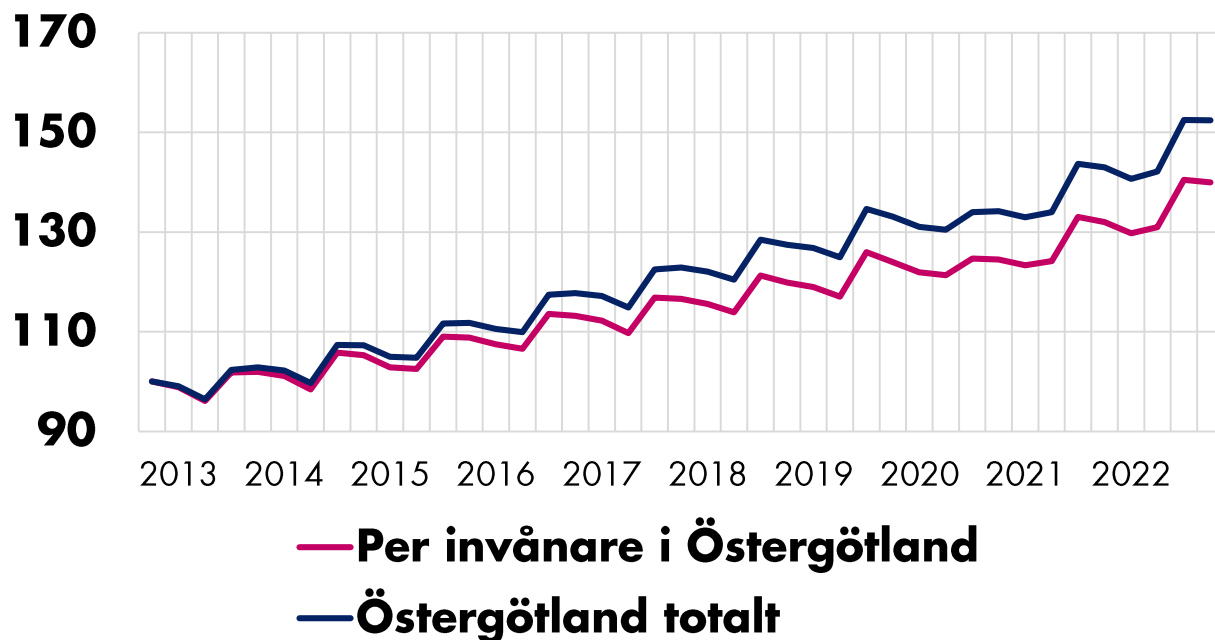
Antal invånare ökar med 0,5 procent i Östergötlands län under det första kvartalet, jämfört med samma period förra året.

Lönesumma

Lönesumman ökar med 6,5%

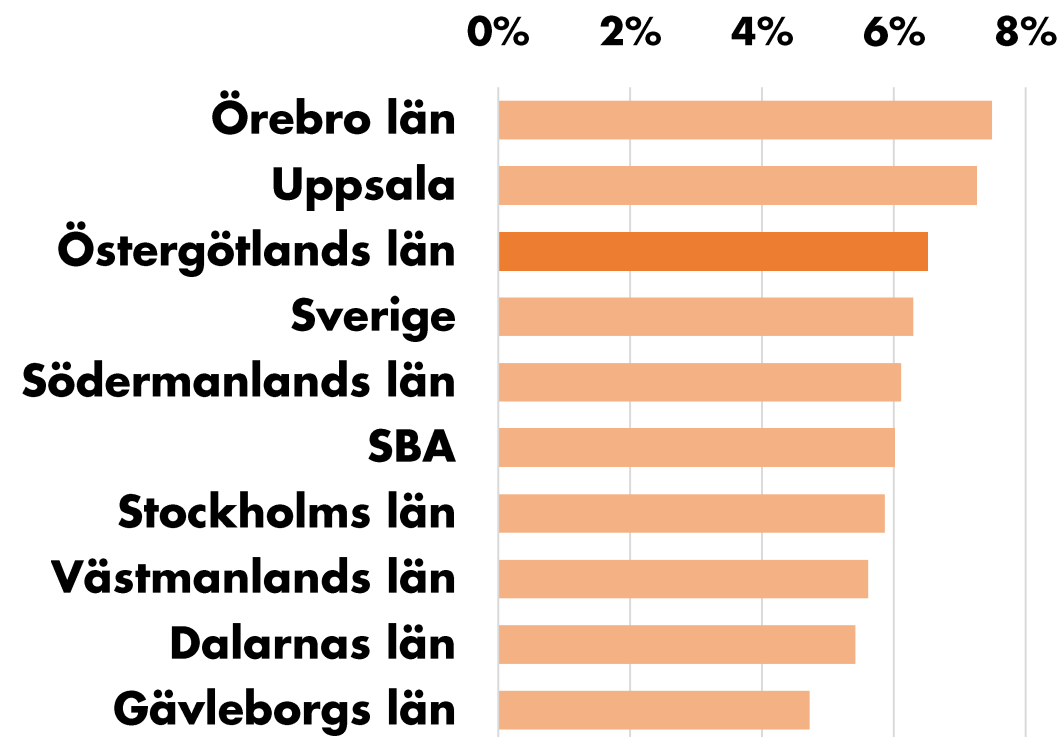
Procentuell förändring total lönesumma*

Index 100 = 2012 kv3



Procentuell förändring total lönesumma*

Jämförelse med motsvarande kvartal året innan



*Notera att lönesumman presenteras för föregående kvartal, dvs. kvartal 4 2022. Anledningen är tillgång till data.



KOMMUNERNA I LÄNET

Företagande

Kommunerna i Östergötlands län

| | Nyföretagande | |
|-------------------|-------------------|-------------------------|
| | Antal 2023 kv1 | Förändring (%) -1 år |
| Ydre | 6 | 200% |
| Ödeshög | 10 | 67% |
| Kinda | 13 | 63% |
| Boxholm | 3 | 50% |
| Mjölby | 30 | 7% |
| Åtvidaberg | 13 | 0% |
| Vadstena | 14 | -7% |
| Linköping | 225 | -9% |
| Östergötlands län | 612 | -13% |
| Motala | 44 | -14% |
| Norrköping | 218 | -18% |
| Valdemarsvik | 8 | -38% |
| Finspång | 14 | -44% |
| Söderköping | 14 | -46% |

| | Företagskonkurser | |
|-------------------|-------------------|-------------------------|
| | Antal 2023 kv3 | Förändring (%) -1 år |
| Boxholm | 2 | 100% |
| Valdemarsvik | 2 | 100% |
| Östergötlands län | 75 | 83% |
| Linköping | 21 | 17% |
| Finspång | 1 | 0% |
| Mjölby | 1 | 0% |
| Motala | 2 | -50% |
| Ödeshög | 5 | |
| Ydre | 0 | |
| Kinda | 1 | |
| Åtvidaberg | 4 | |
| Norrköping | 35 | |
| Söderköping | 1 | |
| Vadstena | 0 | |

Arbetsmarknad

Kommunerna i Östergötlands län

| | Nyanmälda platser | |
|-------------------|-------------------|----------------|
| | Antal | Förändring (%) |
| | 2023 kv1 | -1 år |
| Mjölby | 1 836 | 29% |
| Motala | 2 303 | 26% |
| Valdemarsvik | 467 | 26% |
| Vadstena | 410 | -3% |
| Söderköping | 548 | -6% |
| Östergötlands län | 24 776 | -10% |
| Linköping | 9 160 | -11% |
| Norrköping | 7 640 | -12% |
| Finspång | 1 208 | -27% |
| Kinda | 351 | -28% |
| Ödeshög | 284 | -32% |
| Ydre | 190 | -52% |
| Åtvidaberg | 239 | -58% |
| Boxholm | 140 | -60% |

Arbetsmarknad

Kommunerna i Östergötlands län

| | Arbetslöshet (antal pers.) | |
|--------------|----------------------------|----------------|
| | Antal | Förändring (%) |
| | 2023 kv1 | -1 år |
| Ydre | 59 | -2% |
| Valdemarsvik | 212 | -2% |
| Linköping | 4 801 | -3% |
| Mjölby | 701 | -4% |
| Motala | 1 466 | -6% |
| Norrköping | 6 625 | -8% |
| Kinda | 199 | -8% |
| Finspång | 805 | -10% |
| Åtvidaberg | 239 | -10% |
| Ödeshög | 118 | -11% |
| Vadstena | 151 | -12% |
| Söderköping | 319 | -12% |
| Boxholm | 122 | -12% |

| | Arbetslöshet (andel av arbetskraften) | |
|--------------|---------------------------------------|-------------------|
| | % av arbetskraften | Förändring (p.e.) |
| | 2023 kv1 | -1 år |
| Ydre | 3,6% | 3,7% |
| Valdemarsvik | 6,4% | 6,6% |
| Linköping | 5,8% | 6,1% |
| Mjölby | 4,9% | 5,3% |
| Kinda | 4,3% | 4,7% |
| Motala | 7,1% | 7,6% |
| Åtvidaberg | 4,4% | 5,0% |
| Söderköping | 4,7% | 5,4% |
| Ödeshög | 4,8% | 5,5% |
| Vadstena | 4,6% | 5,3% |
| Boxholm | 4,7% | 5,5% |
| Norrköping | 9,1% | 10,0% |
| Finspång | 7,7% | 8,7% |

Befolkning

Kommunerna i Östergötlands län

| | Befolkning | |
|-------------------|------------|----------------|
| | Antal | Förändring (%) |
| | 2023 kv1 | -1 år |
| Linköping | 166 923 | 0,8% |
| Söderköping | 14 839 | 0,5% |
| Mjölby | 28 486 | 0,5% |
| Östergötlands län | 472 194 | 0,5% |
| Ydre | 3 694 | 0,4% |
| Norrköping | 145 196 | 0,4% |
| Finspång | 21 940 | 0,3% |
| Kinda | 10 063 | 0,1% |
| Åtvidaberg | 11 502 | 0,1% |
| Motala | 43 735 | 0,0% |
| Valdemarsvik | 7 597 | -0,1% |
| Ödeshög | 5 304 | -0,2% |
| Boxholm | 5 487 | -0,4% |
| Vadstena | 7 428 | -1,4% |

Metodbeskrivning och datakällor

Företagskonkurser

Statistiken produceras av SCB. Konkurser beslutade av tingsrätt gällande aktiebolag, handelsbolag m.m och enskild firma. Personliga konkurser ingår ej. För flerarbetsställe företag gäller att konkurser registrerats för den region där huvudkontoret ligger. Konkursen kan även ha drabbat andra regioner. Antalet konkurser av detta slag är mycket få.

Nya företag

Statistik över nystartade företag hämtas från Bolagsverkets register över nyregistrerade företag. I antalet nystartade företag ingår utöver helt nystartade företag därför också ägarbyten, ändringar av juridisk form eller andra ombildningar. Företagsformerna som ingår är Aktiebolag, Handelsbolag, Kommanditbolag och Enskilda näringsidkare.

Arbetslösa

Statistiken över arbetssökande omfattar personer inskrivna vid Arbetsförmedlingen. Statistiken omfattar personer mellan 16-65 år. Arbetsförmedlingens verksamhetsstatistik ska inte förväxlas med den officiella arbetsmarknadsstatistiken som tillhandahålls av Statistiska centralbyrån (SCB).

Nyanmälda platser/lediga jobb

Under perioden anmälda platser på arbetsförmedlingen med minst 10 dagars varaktighet.

Sysselsatta

I tidigare utgåvor av konjunkturrapporten användes statistik från SCBs urvalsundersökning AKU för att beräkna sysselsättningen. Från kv1 2023 används istället registerdata från SCB, Befolkningens arbetsmarknadsstatus (BAS) för den folkbokförda befolkningen i åldern 15-74 år. Skillnader mot tidigare rapporter förklaras av ny metod.

Varsel

Varselstatistiken bygger på sammanställningar av varsel som görs av Arbetsförmedlingen. Arbetsgivare som tänker genomföra driftsinskränkning som berör minst fem arbetstagare ska skriftligen varsla arbetsförmedlingen i det län där driftsinskränkningen är aktuell. Detta gäller också om driftsinskränkningen under en period av 90 dagar kan antas medföra att antalet uppsägningar blir minst 20. Arbetsgivare som lägger varsel måste endast ange län, vilket innebär att det inte alltid finns en kommun angiven. Det innebär att antalet varsel på kommunnivå ibland är underskattat. I denna rapport har antalet varsel justerats ned för Sverige som helhet, för SBA länen sammanräknat samt för Örebro län. Det officiella antalet varslade i Sverige är 25 674 personer, denna exceptionellt höga siffra beror dock på det privata vårdföretaget Humana Assistans AB med säte i Örebro län som förlorat tillståndet att bedriva bland annat hemtjänst och personlig assistans. Drygt 11.000 personer på

Humana assistans har varslats, vilket ger en siffra för SBA på 19 645. Eftersom verksamheter och personal i företaget troligen övergår i kommunal regi och varslen inte kommer att effektueras har vi valt att räkna bort varslen från Humana assistans i rikssiffran, siffran för SBA liksom för Örebro län.

Befolkning

SCB:s register över totalbefolkningen (RTB) får fem gånger i veckan (morgonen efter varje vardag) aviseringar från folkbokföringen. Utgångsmaterialet för uppgifterna är de rapporter om födselar, dödsfall, flyttningar, civilståndsändringar och medborgarskapsändringar som skattekontoren lämnar till Skatteverket.

Lönesummor

Statistiken belyser nivå och utveckling av lönesummor, arbetsgivaravgifter och preliminär A-skatt och bygger på LAPS. LAPS är en totalundersökning som baseras på skattedeclarationer från företag. Kopplingar görs till Företagsdatabasen (FDB) och lönestatistiken för statlig sektor (KLS). Redovisningen görs främst efter sektor och näringsgren.

Konjunkturrapporten

...är utgiven av Stockholm Business Region och publiceras fyra gånger per år. Rapporten omfattar Stockholms län, Uppsala län, Södermanlands län, Östergötlands län, Örebro län, Västmanlands län, Gävleborgs län och Dalarnas län.

Statistiken bygger på uppgifter från Statistiska centralbyrån, Arbetsförmedlingen och Bolagsverket.

I rapporten jämförs främst utvecklingen med samma kvartal föregående år, exempelvis kvartal 1 jämförs med kvartal 1 tidigare år osv.

Läs samtliga konjunkturrapporter som tas fram inom ramen för partnerskapet **Stockholm Business Alliance** här: <https://stockholmbusinessalliance.se/material/?cat=konjunkturrapporter>

Vid frågor kontakta: Viktor Gustafsson, Invest Stockholm
viktor.gustafsson@stockholm.se

Ansvarig utgivare: Staffan Ingvarsson,
VD Stockholm Business Region

