

STOCKHOLM BUSINESS ALLIANCE
**KONJUNKTUR
RAPPORT**

Konjunkturrapporten omfattar data för de 8 länen inom
Stockholm Business Alliance och publiceras fyra gånger per år

1

**1:a kvartalet
2023**

utgiven i juni 2023

Det här är SBA

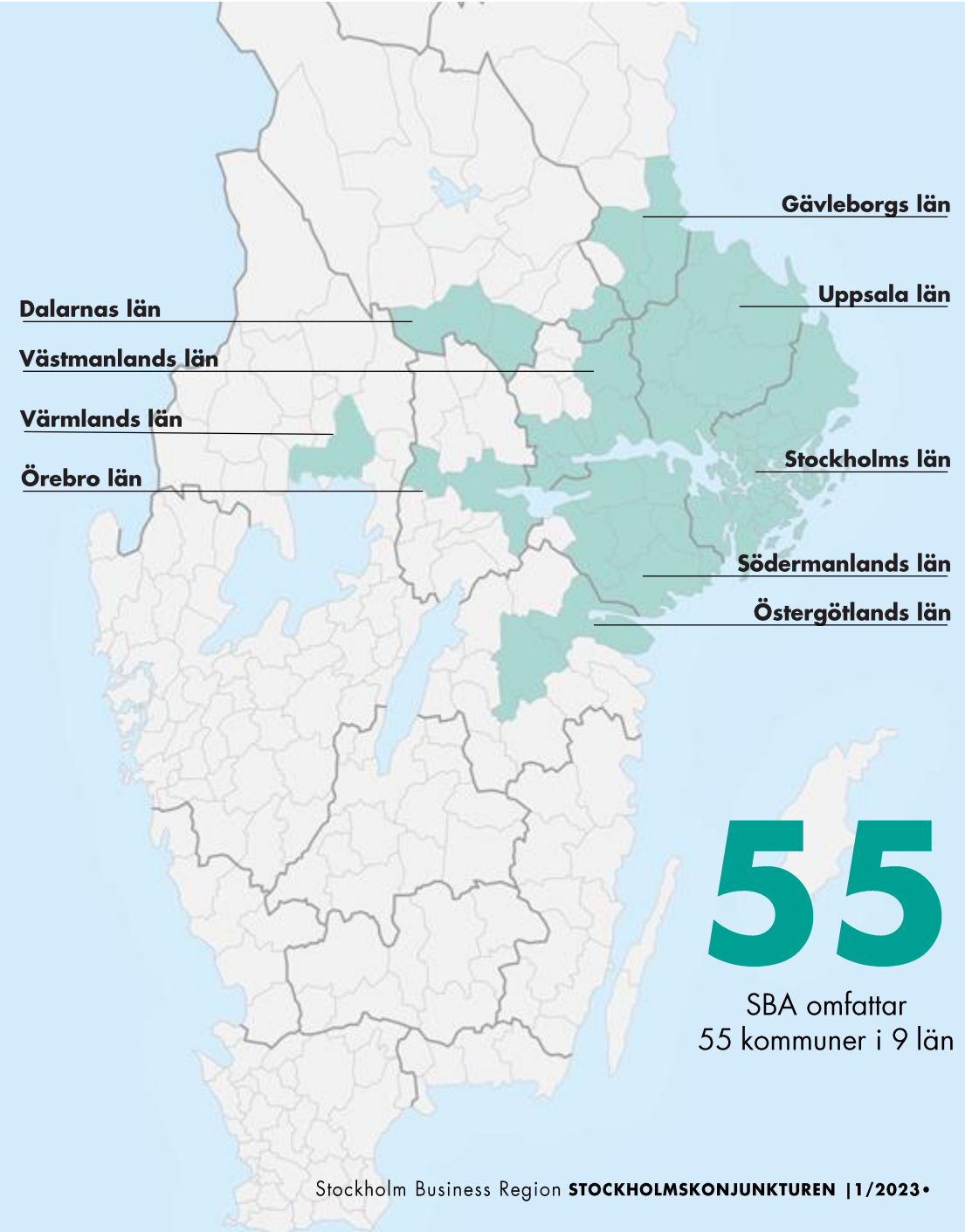
Stockholm Business Alliance

Näringslivssamarbete i Stockholmsregionen

- Omfattar 55 kommuner i 9 län
- Femårigt avtal 2021-2025 med avgift på 4 kr/invånare
- Drivs av en styrgrupp med 12 kommundirektörer med Stockholms stads stadsdirektör som ordförande

Fokus på...

- ett förbättrat företagsklimat med årlig kundmätning inom sex myndighetsområden samt upphandling
- att attrahera utländska investeringar och etableringar till regionen inom valda branscher
- internationell marknadsföring genom mässor, event, rapporter mm
- att synliggöra tillväxthinder



+1,9%

Antalet sysselsatta ökar med 1,9 procent i regionen.

+23%

Företagskonkurserna ökar med 23 procent i regionen.

-0,8 p.e.

Arbetslösheten minskar med 0,8 procentenheter.

+0,7%

Antalet invånare ökar med 0,7 procent i regionen.

+6%

Lönesumman stiger med 6 procent totalt.

Rapporten på en minut

Nyckeltal för SBA	Värde 2023 kv1	Förändring -1 år (%)
Nya företag	9 585	↓ -18%
Företagskonkurser	1 071	↑ +23%
Sysselsatta	2 377 715	↑ +1,9%
Nyanmälda platser	288 083	↑ +10%
Varsel*	8 645	↑ +168%
Arbetslöshet (%)	7,1%	↓ -0,8 pe.**
Befolkning	4 785 556	↑ +0,7%
Lönesumma totalt(mdkr)***	268	↑ +6%

* Varselsiffrorna är justerade exklusive ett större varsel (-11 000) inom koncernen Humana med säte i Örebro län

**Förändring i arbetslösheten visas i procentenheter, ej i procent

***Notera att lönesumman presenteras för föregående kvartal, dvs. kvartal 4 2022. Anledningen är tillgång till data.



Staffan Ingvarsson
CEO Stockholm Business Region

Stark arbetsmarknad i SBA-regionen

Den internationella konjunkturen har under 2023 visat mer motståndskraft än förväntat. Utvecklingen i SBA-regionen under första kvartalet visar en splittrad bild av utvecklingen. Konkurserna ökar och nyföretagandet minskar. Samtidigt visar arbetsmarknaden styrka med den lägsta arbetslösheten på många år. Andra halvåret 2023 blir ett test för uthålligheten i ekonomin.

Företagskonkurserna stiger med 23 procent i SBA-regionen under kvartalet. Samtidigt minskar också nyföretagandet med 18 procent. En liknande utveckling som Sverige som helhet.

Arbetsmarknaden visar flera styrketecken. Under det första kvartalet stiger sysselsättningen med 1,9 procent samtidigt som arbetslösheten sjunker med 0,8 procentenheter. Arbetslösheten i SBA-regionen på 7,1 % är den lägsta på många år. Även de lediga jobben ökar, även om ökningen är lägre än de senaste kvartalen. På den negativa sidan ökar även varslen under kvartalet, vilket kan leda till till högre arbetslöshet framöver.

Antalet invånare ökar med 0,7 procent i SBA, vilket är en något högre än utvecklingen för övriga landet.

Trevlig sommar!

Staffan Ingvarsson
VD Stockholm Business Region

1

ENTREPRENÖRSKAP OCH INNOVATION

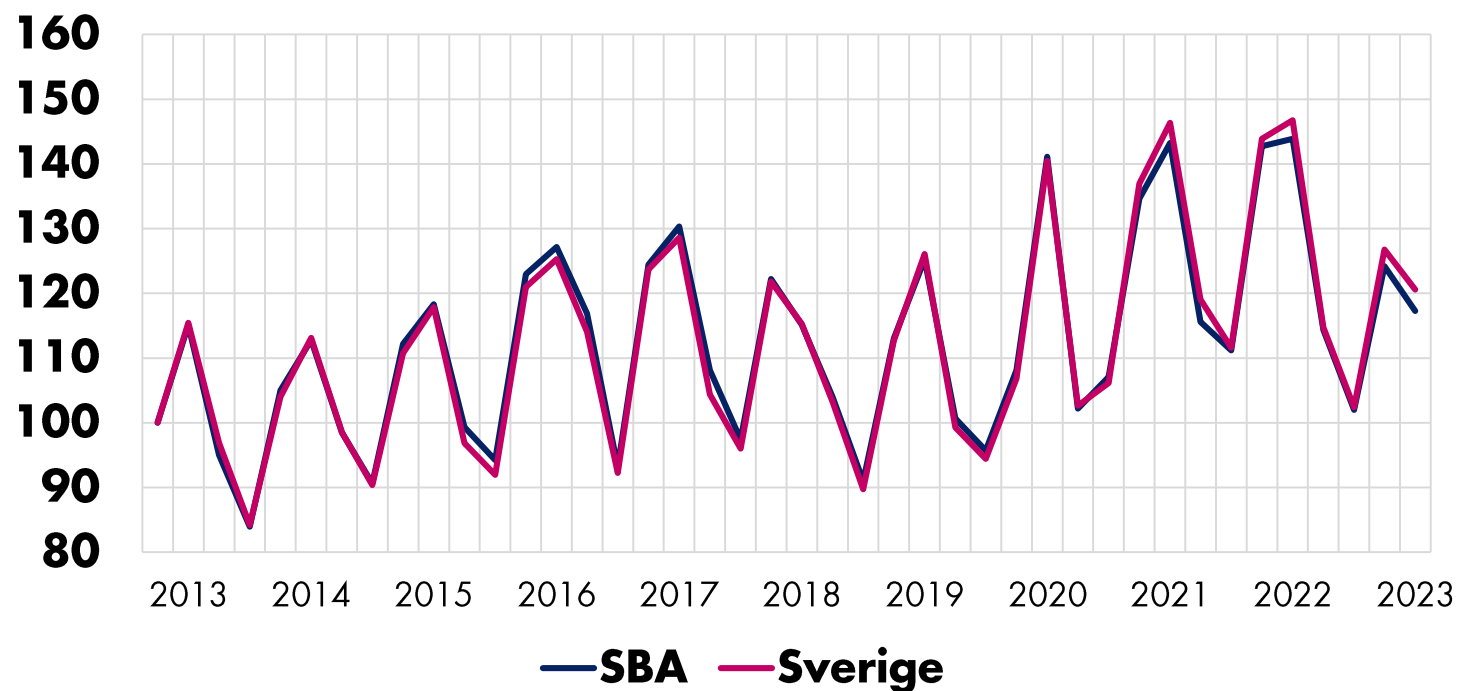
 **Stockholm**
The Capital of Scandinavia

Nyföretagande

Nystartade företag sjunker i alla SBA-län

Antal nyregistrerade företag

Index 100= 2012 kv4



Källa: Bolagsverket

- Under det första kvartalet 2023 startades 9 585 nya företag i SBA. En minskning med 18 procent jämfört med samma period förra året.
- Minskningen inom SBA-regionen var lika stor som i Sverige som helhet
- Nyföretagandet minskade i samtliga län. Störst var minskningen i Södermanland och Gävleborgs län.

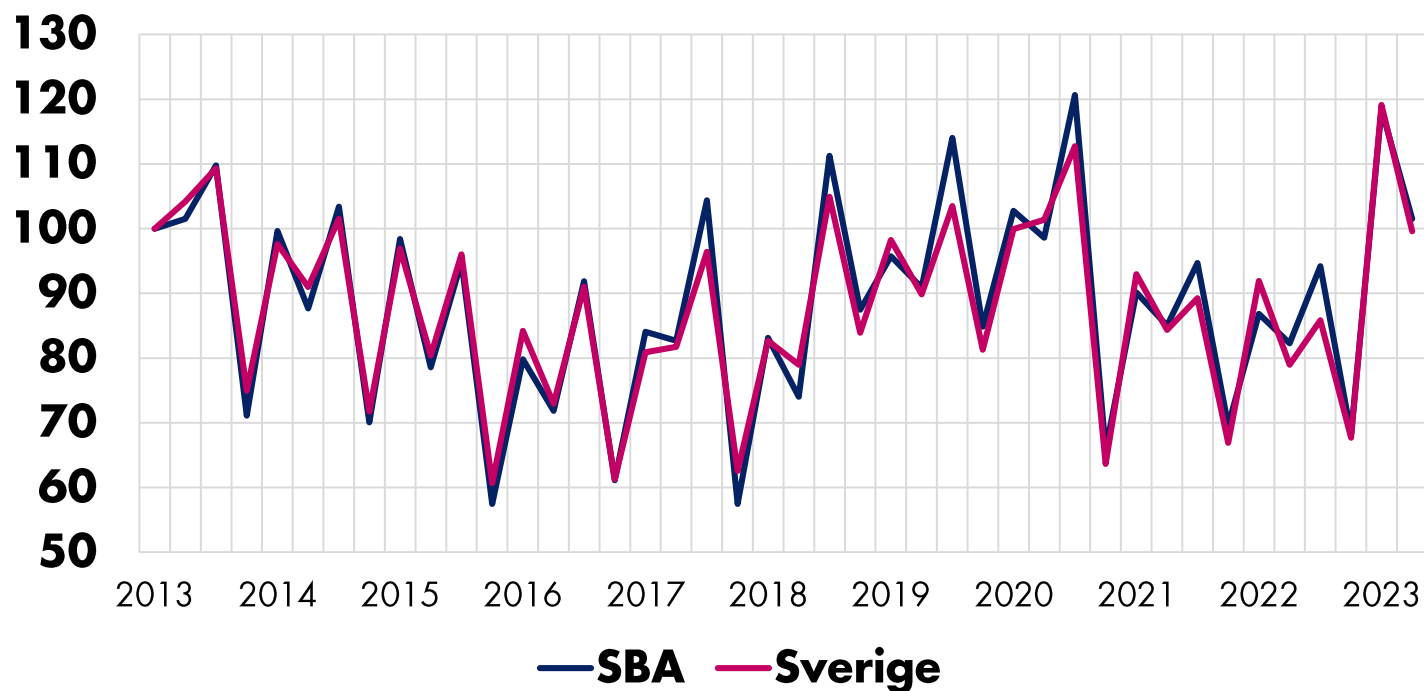
Nyregistrerade företag	Antal	Förändring (%)	
	2023 kv1	- 1 år	2022 kv4
Sverige	18 223	-18	-5
SBA	9 252	-18	-5,5
Stockholms län	6 069	-20	-6
Uppsala län	610	-5	-6
Södermanlands län	397	-26	-2
Östergötlands län	612	-13	-9
Örebro län	427	-16	-4
Västmanlands län	364	-24	-12,5
Dalarnas län	427	-9	12
Gävleborgs län	346	-21	-7,5

Konkurser

Konkurserna ökar i samtliga SBA-län under kvartalet

Antal konkurser

Index 100= 2012 kv4



Källa: Statistiska centralbyrån (Konkurser och offentliga ackord)

- Konkurserna i SBA-regionen ökar med 23 % under kvartalet, jämfört med motsvarande period förra året.
- Företagskonkurserna ökar i samtliga SBA-län.
- Företagskonkurserna ökar mest i Östergötland jämfört med motsvarande period förra året.

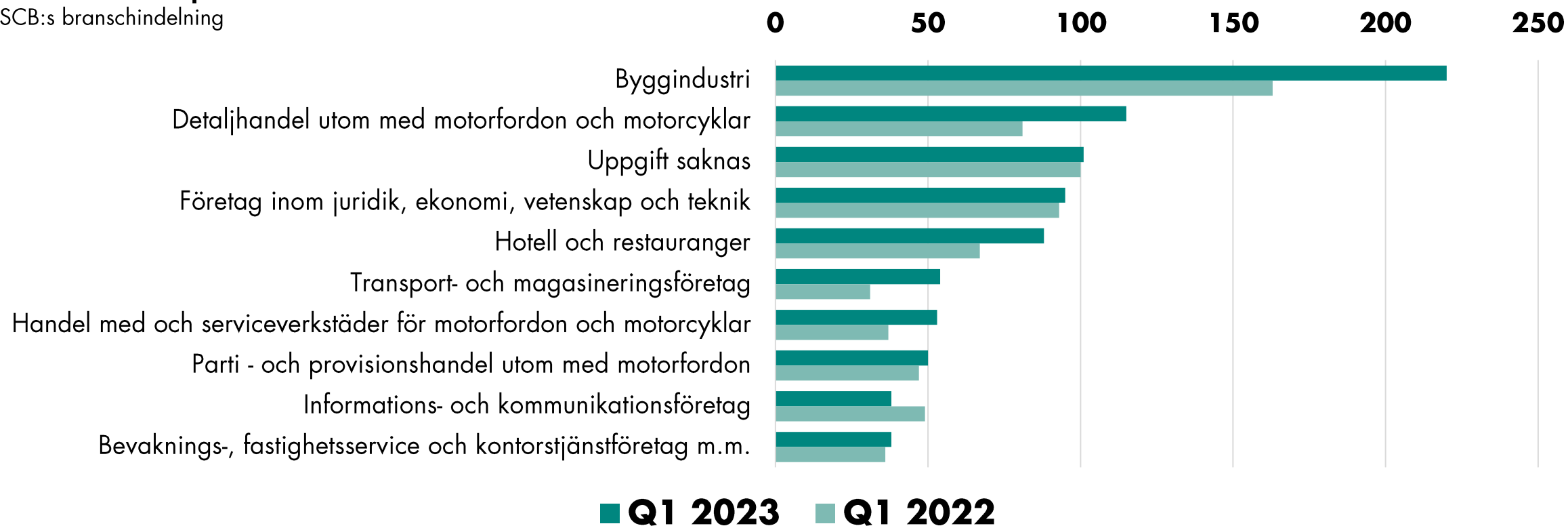
Konkurser	Antal	Förändring (%)	
	2023 kv1	- 1 år	2022 kv4
Sverige	2 067	26%	-16%
SBA	1 071	23%	-14%
Stockholms län	644	10%	-17%
Uppsala län	76	69%	-5%
Södermanlands län	52	41%	-5%
Östergötlands län	75	83%	-30%
Örebro län	68	74%	-1%
Västmanlands län	57	54%	-3%
Dalarnas län	48	26%	9%
Gävleborgs län	51	19%	-12%

Konkurser per bransch

Flest konkurser inom byggindustrin och detaljhandeln

Antal konkurser per bransch för SBA

SCB:s branschindelning



Källa: Statistiska centralbyrån (Konkurser och offentliga ackord)

2

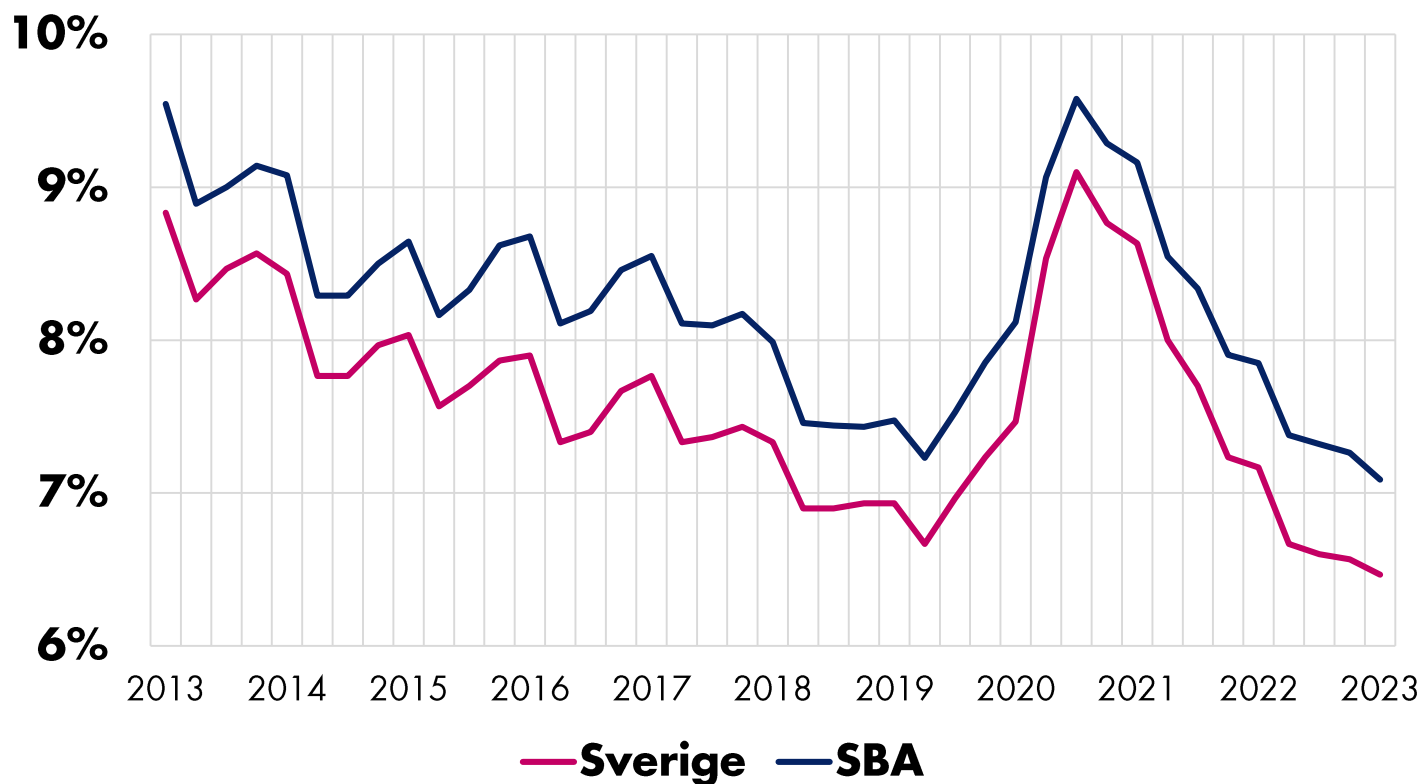
ARBETSMARKNAD OCH KOMPETENSFÖRSÖRJNING

Arbetslöshet

Minskande arbetslöshet i SBA-regionen

Arbetslöshet i förhållande till arbetskraften*

Arbetslöshet i procent



Källa: Arbetsförmedlingen

*Tidigare utgåvor av konjunkturrapporten hade statistik från både Arbetsförmedlingen och SCB för att beräkna arbetslöshet. Från kv1 2023 används endast data från Arbetsförmedlingen. Skillnader mot tidigare rapporter förklaras av ny metod dvs. arbetslösheten beräknas som andel av arbetskraften istället för som andel av befolkningen i åldern 16-65år.

- Under kvartalet är arbetslösheten 7,1 % i SBA-regionen. En minskning med 0,8 procentenheter eller 12 104 personer jämfört med motsvarande period förra året.
- Arbetslösheten i Södermanlands län minskar mest jämfört med förra året, med nästan 1,1 procentenheter.
- Lägst är arbetslösheten i Uppsala och Dalarna (5,9 %) medan den är högst i Södermanlands län (8,7 %).

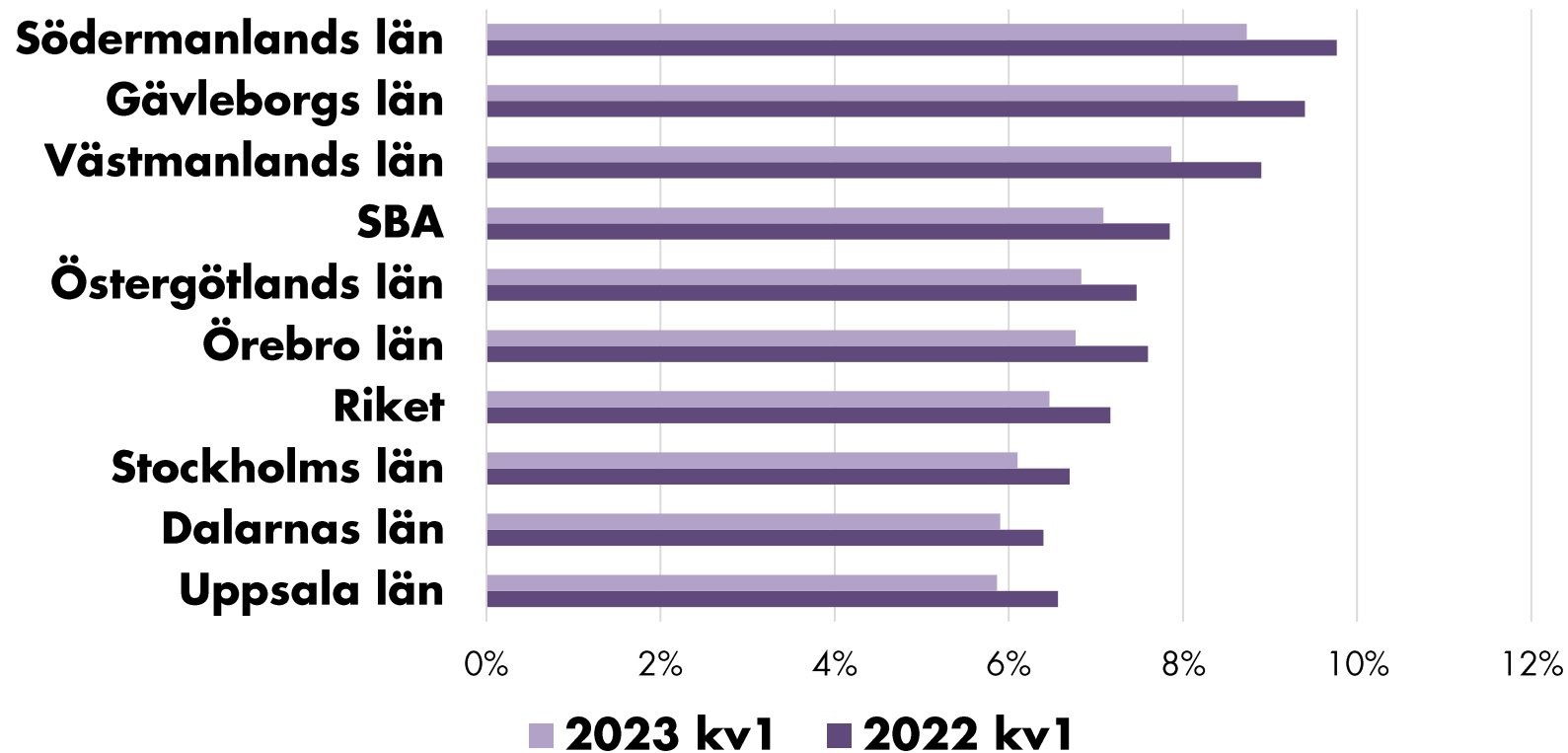
Arbetslöshet	Antal	Arbetslösa som andel av arbetskraften		
	2023 kv1	2023 kv1	- 1 år	-kv4
Sverige	338 175	6,5%	7,2%	6,6%
SBA	158 151	7,1%	7,9%	7,3%
Stockholms län	76 974	6,1%	6,7%	6,3%
Uppsala län	11 490	5,9%	6,6%	6,0%
Södermanlands län	12 328	8,7%	9,8%	9,0%
Östergötlands län	15 510	6,8%	7,5%	6,9%
Örebro län	10 026	6,8%	7,6%	7,0%
Västmanlands län	10 542	7,9%	8,9%	8,1%
Dalarnas län	7 904	5,9%	6,4%	6,0%
Gävleborgs län	11 886	8,6%	9,4%	8,7%

Arbetslöshet

Arbetslösheten är lägst i Dalarnas och Uppsala län

Arbetslöshet i förhållande till arbetskraften*

Arbetslöshet i procent kv1 2023 jämfört med kv1 2022



7,1%

Arbetslösheten i SBA-regionen under kvartalet.

Källa: Arbetsförmedlingen

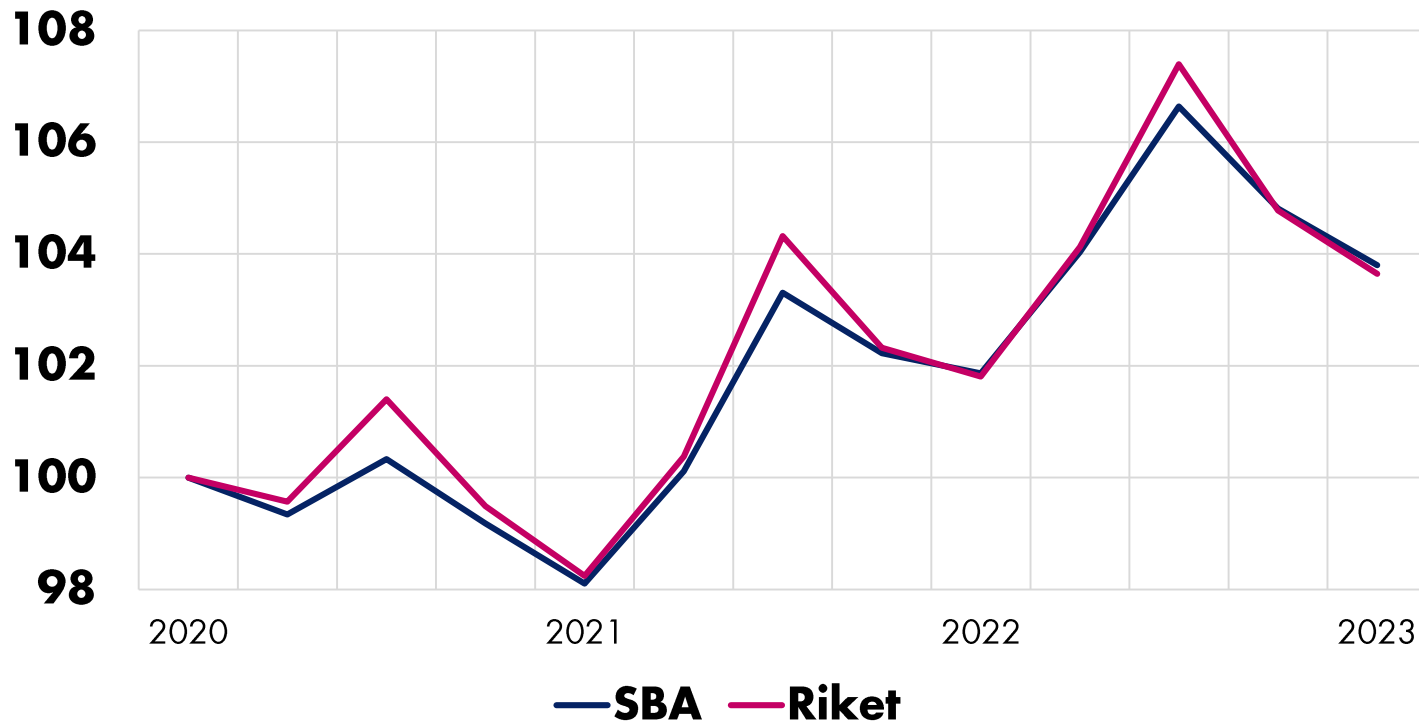
*Tidigare utgåvor av konjunkturrapporten hade statistik från både Arbetsförmedlingen och SCB för att beräkna arbetslöshet. Från kv1 2023 används endast data från Arbetsförmedlingen. Skillnader mot tidigare rapporter förklaras av ny metod dvs. arbetslösheten beräknas som andel av arbetskraften istället för som andel av befolkningen i åldern 16-65år.

Sysselsättning

Sysselsättningen ökar i alla SBA-län i årstakt

Sysselsättning 2020-2022

Index 100 = 2020 kv1



Källa: SCB (BAS)

*Tidigare utgåvor av konjunkturrapporten hade statistik från SCBs urvalsundersökning AKU för att beräkna sysselsättningen. Från kv1 2023 används SCB registerdata, Befolkningens arbetsmarknadsstatus (BAS) för den folkbokförda befolkningen i åldern 15–74 år. Skillnader mot tidigare rapporter förklaras av ny metod.

- Sysselsättningen ökar med 1,9 % i SBA under kvartalet jämfört med samma period 2022.
- Sysselsättningen ökar i alla län i SBA under. Ökningen är störst i Stockholms län (2,2%) följt av Uppsala län (2,0 %).
- De senaste två kvartalen sjunker sysselsättningen. Det förklaras till stor del av säsongeffekter. I årstakt ökar sysselsättningen. Siffrorna är ej säsongjusterade.

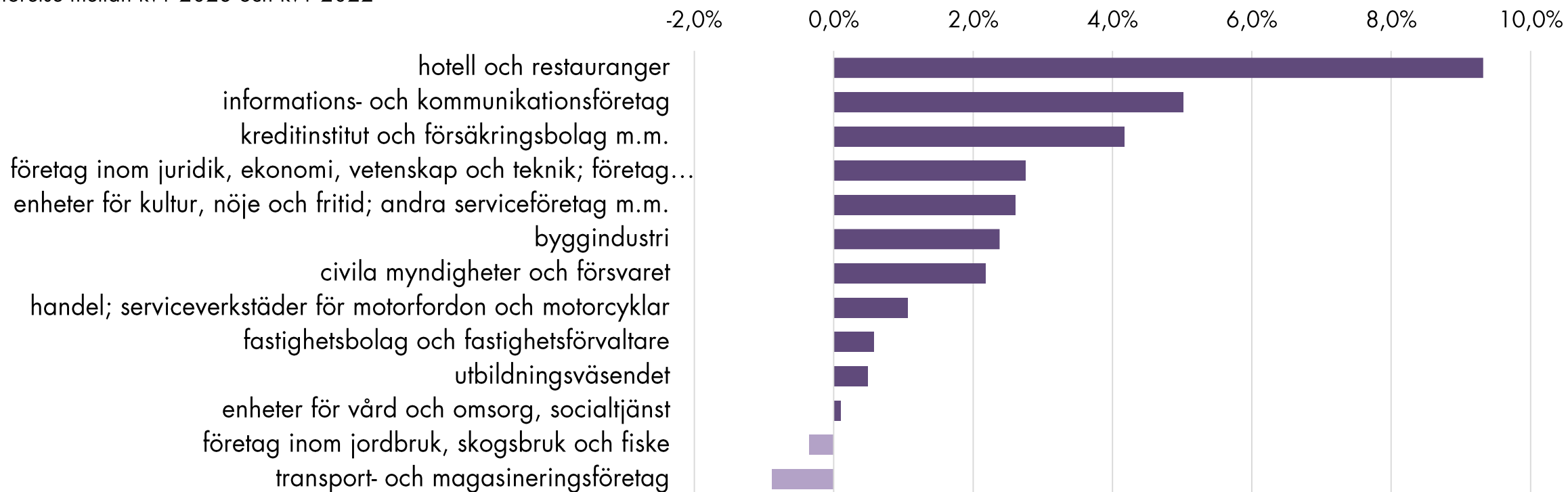
Sysselsättning	Antal	Förändring (%)	
	2023 kv1	- 1 år	2022 kv4
Sverige	5 090 169	1,8%	-1,1%
SBA	2 377 715	1,9%	-1,0%
Stockholms län	1 331 177	2,2%	-1,0%
Uppsala län	169 641	2,0%	-1,1%
Södermanlands län	120 446	1,6%	-1,6%
Östergötlands län	222 903	1,8%	-1,0%
Örebro län	147 517	1,8%	-1,2%
Västmanlands län	123 920	1,7%	-0,8%
Dalarnas län	133 609	0,7%	0,5%
Gävleborgs län	128 502	1,1%	-1,0%

Sysselsättning per bransch

Störst ökning av sysselsatta inom hotell och restauranger och informations- och kommunikationsföretag

Procentuell förändring i sysselsättningsgrad per bransch, SBA

Jämförelse mellan kv1 2023 och kv1 2022



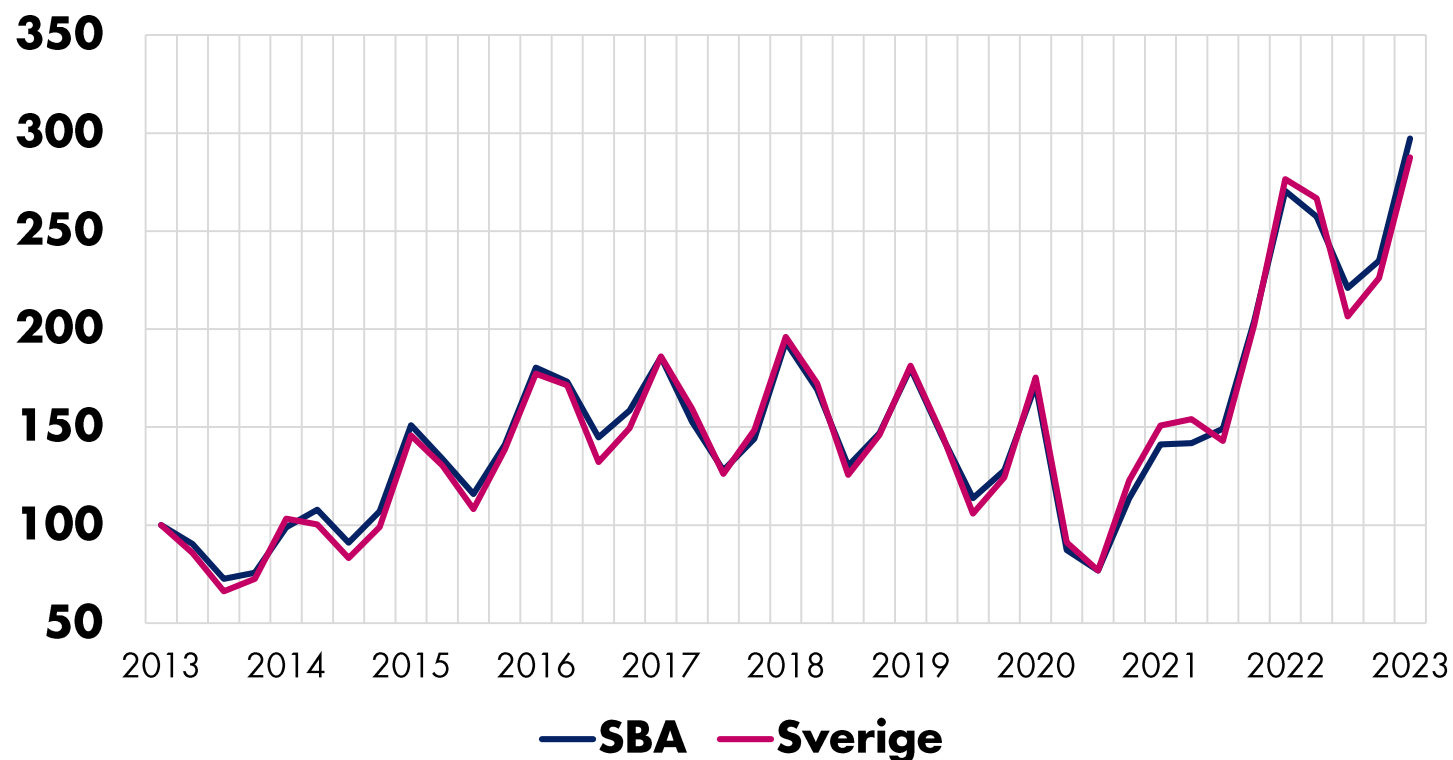
Källa: Statistiska centralbyrån (BAS)

Lediga jobb

Ökning av nya jobb under kvartalet

Nyanmälda platser 2013-2023

Index 100 = 2013 kv1



Källa: Arbetsförmedlingen

- Antal lediga jobb, i form av nyanmälda platser, ökar i SBA under kvartalet med 10 %, jämfört med samma kv1 2022.
- Ökningen sker i samtliga län i SBA-regionen under kvartalet, utom Dalarna, Örebro och Östergötlands län
- Lediga jobb är sedan pandemin på en högre nivå än före 2020. Troligen som en följd av ökad kompetensbrist.

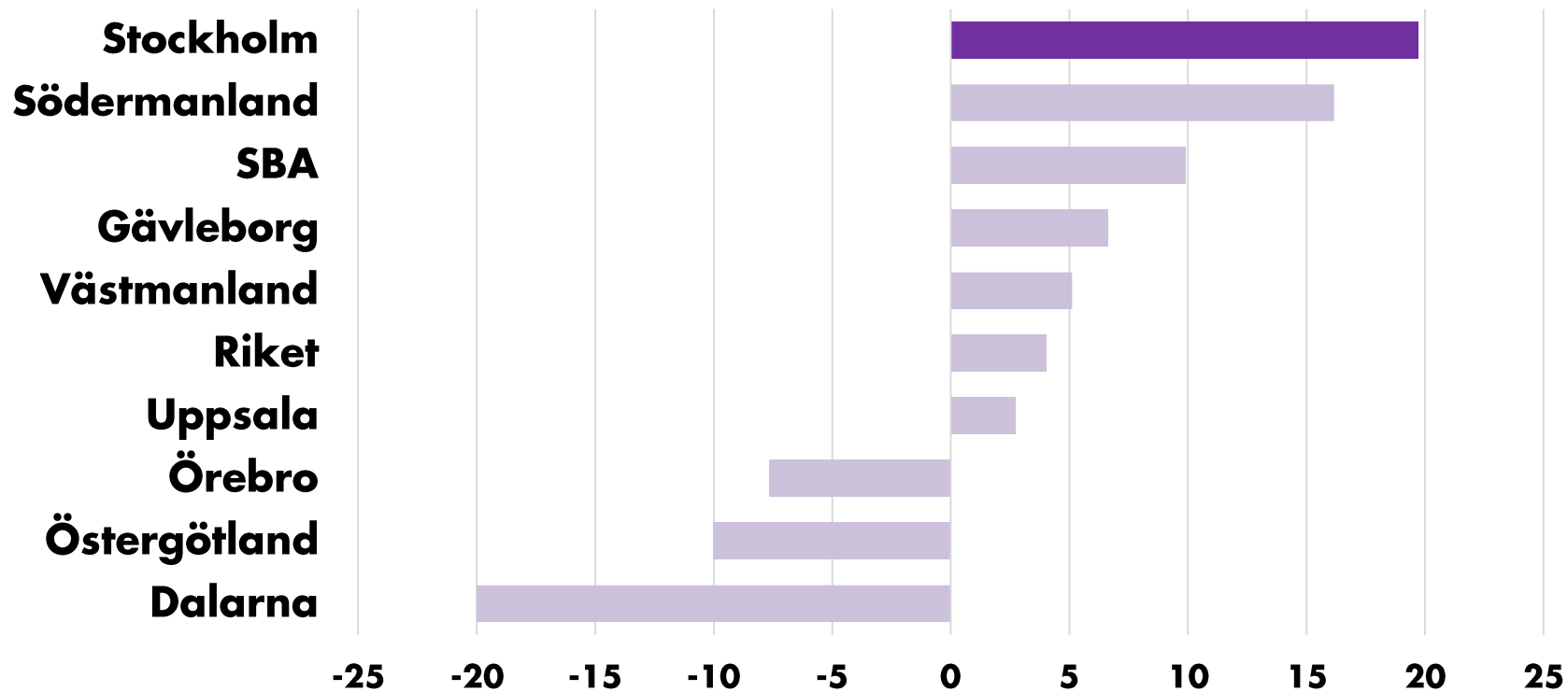
Lediga jobb	Antal	Förändring (%)	
	2023 kv1	- 1 år	2022 kv4
Sverige	592 830	4	27
SBA	288 083	10	27
Stockholms län	172 835	20	27
Uppsala län	19 007	3	29
Södermanlands län	16 714	16	43
Östergötlands län	24 776	- 10	3
Örebro län	14 759	- 8	23
Västmanlands län	15 140	5	43
Dalarnas län	11 648	- 20	19
Gävleborgs län	13 204	7	43

Lediga jobb per SBA-län

Störst ökning av nya jobb i Stockholms och Södermanlands län

Antal utannonserade jobb

Förändring i procent kv1 2023 jämfört med kv1 2022



20%

Ökningen av lediga jobb i Stockholms län, den största ökningen i SBA.

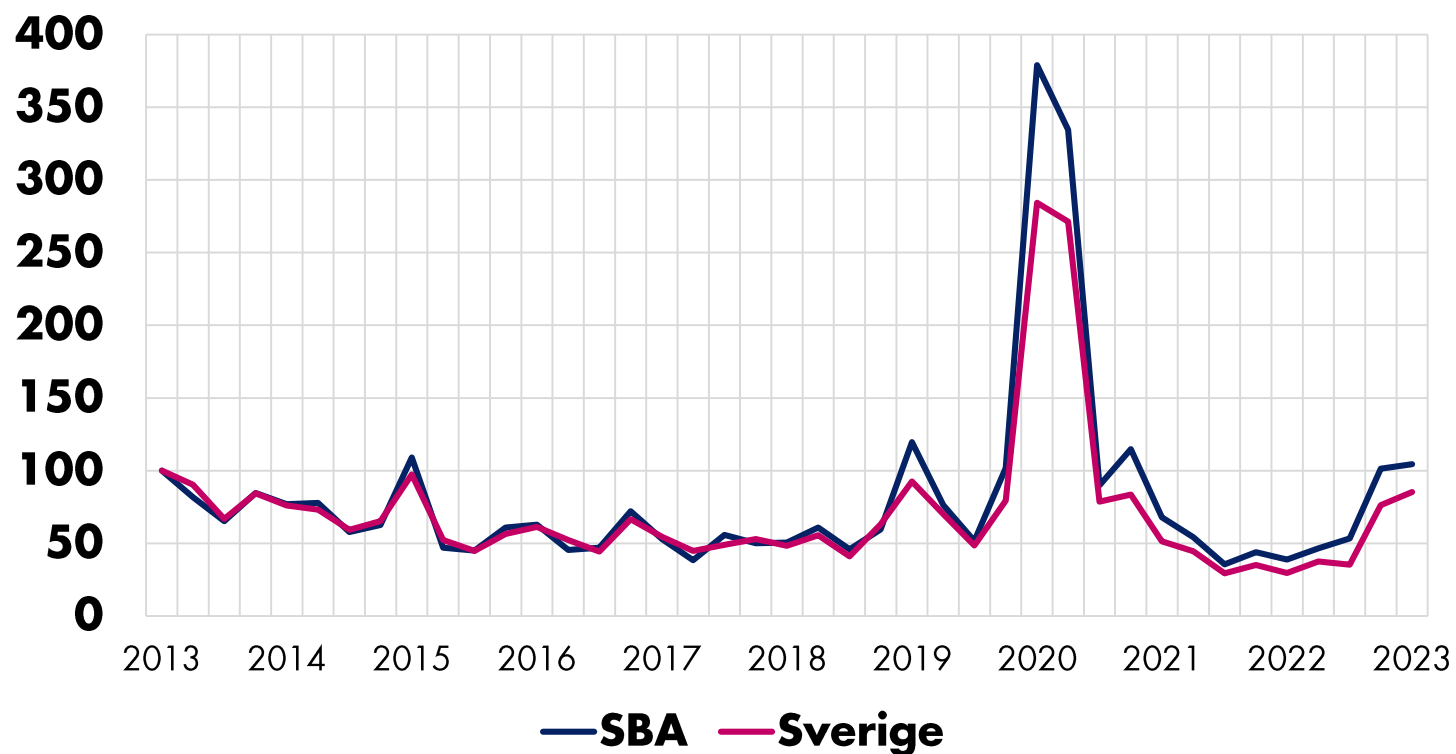
Källa: Arbetsförmedlingen

Varsel

Varslen i SBA ökar under kvartalet

Varslade personer 2013-2023

Index 100 = 2013 kv1



Källa: Arbetsförmedlingen

*Det officiella antalet varslade i Örebro län är 11 432 personer, denna exceptionellt höga siffra beror dock på det privata vårdföretaget Humana Assistans AB med säte i Örebro som förlorat tillståndet att bedriva bland annat hemtjänst och personlig assistans. Drygt 11.000 personer på Humana har varslats, vilket ger en siffra för SBA på 19 645 och för riket 25 674. Eftersom verksamheter och personal troligen övergår i kommunal regi och varslen inte kommer att effektueras har vi valt att bortse från Humana varslen.

- Varslen ökar i SBA under kvartalet. Södermanlands län är det enda län där antal varslade personer minskar.
- Varslen i Gävleborgs län ökar mest med jämfört med förra året. Ökningen sker från en låg nivå (11 st), vilket ger en hög procentuell ökning.
- Under pandemin 2020 skedde en dramatisk ökning av varsel. Sedan dess har varslen minskat fram tills slutet av 2022 då de åter börjat öka.

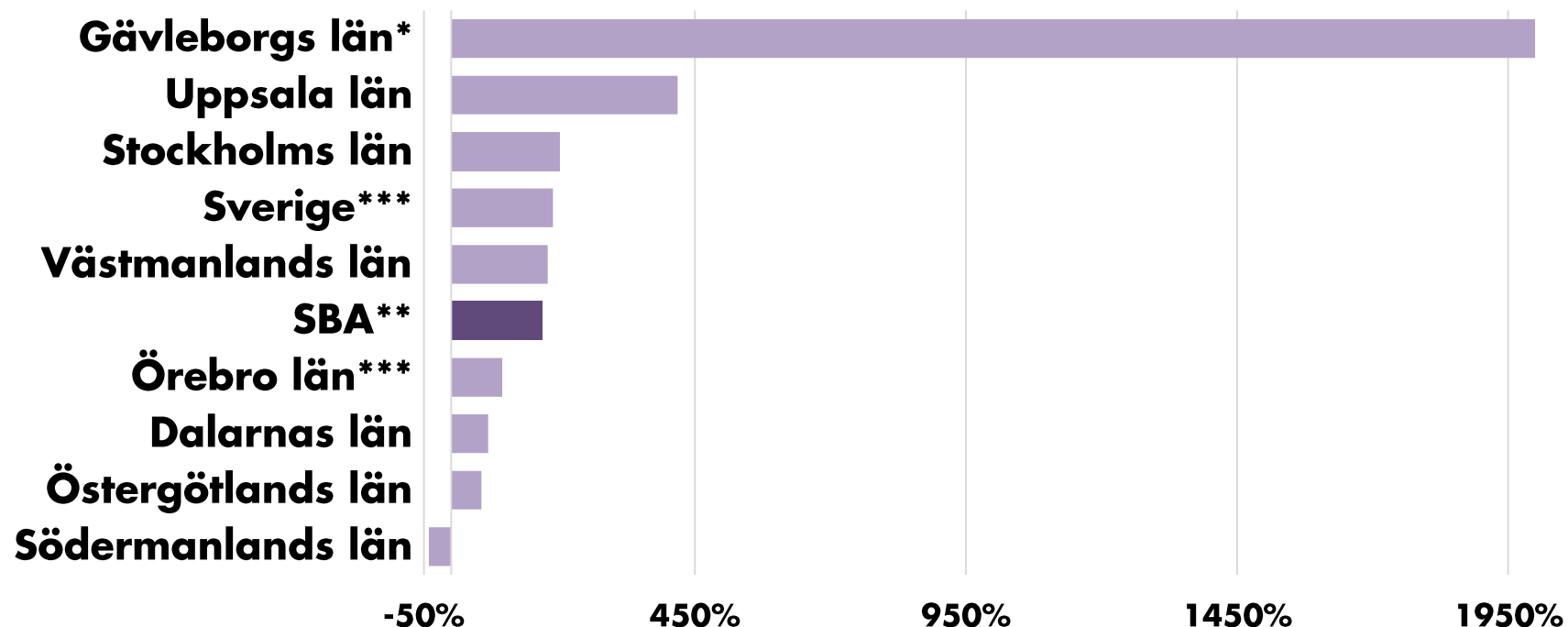
Varslade personer	Antal	Förändring (%)	
	2023 kv1	- 1 år	2022 kv4
Sverige	14 674*	188	12
SBA	8 645*	168	3
Stockholms län	6 712	200	1
Uppsala län	352	417	-7
Södermanlands län	151	-41	12
Östergötlands län	404	56	24
Örebro län	432*	95	69
Västmanlands län	181	178	-35
Dalarnas län	182	69	-1
Gävleborgs län	231	2000	38

Varsel per SBA-län

Störst ökning av varslen i Gävleborgs län

Varslade personer

Förändring i procent kv1 2023 jämfört med kv1 2022



168 %

ökar varslen med i SBA under kvartalet.
Ökningen sker från en låg nivå, vilket ger hög procentuell ökning.

Källa: Arbetsförmedlingen

*Gävleborg uppvisar en mycket kraftig ökning vilket inte i huvudsak förklaras av höga varseltal kv1 2023 utan snarare av extremt låga varseltal (11 st) för ett år sedan kv1 2022.

**Varseltalen i SBA regionen är justerade med hänsyn till assistansbolaget HUMANA med säte i Örebro län dvs. exklusive ca 11 000 varslade

***Se motsvarande justering som ovan

3

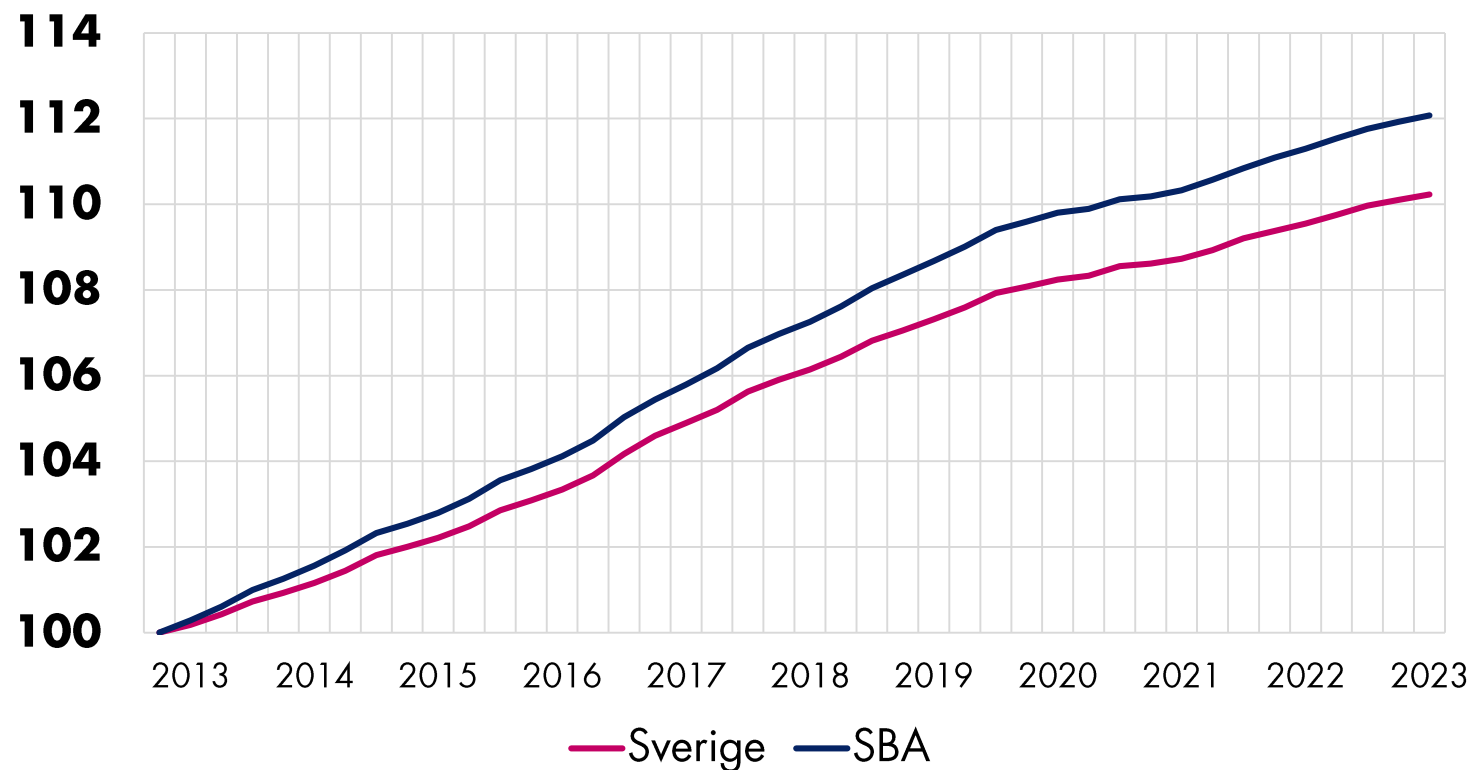
TILLVÄXT OCH PRODUKTIVITET

Antal invånare

Antal invånare i SBA ökar med 0,7 procent

Befolkningsutveckling

Index 100 = 2012 kv4



Källa: Statistiska centralbyrån

- Befolkningen ökar med 0,7 procent i SBA jämfört med motsvarande kvartal förra året, en något högre ökning än för Sverige som helhet,
- Störst är ökningen i Uppsala län där befolkningen ökar med 1,5 procent.
- Gävleborgs och Dalarnas län är de län där befolkningen minskar mest under kvartalet jämfört med motsvarande period 2022.

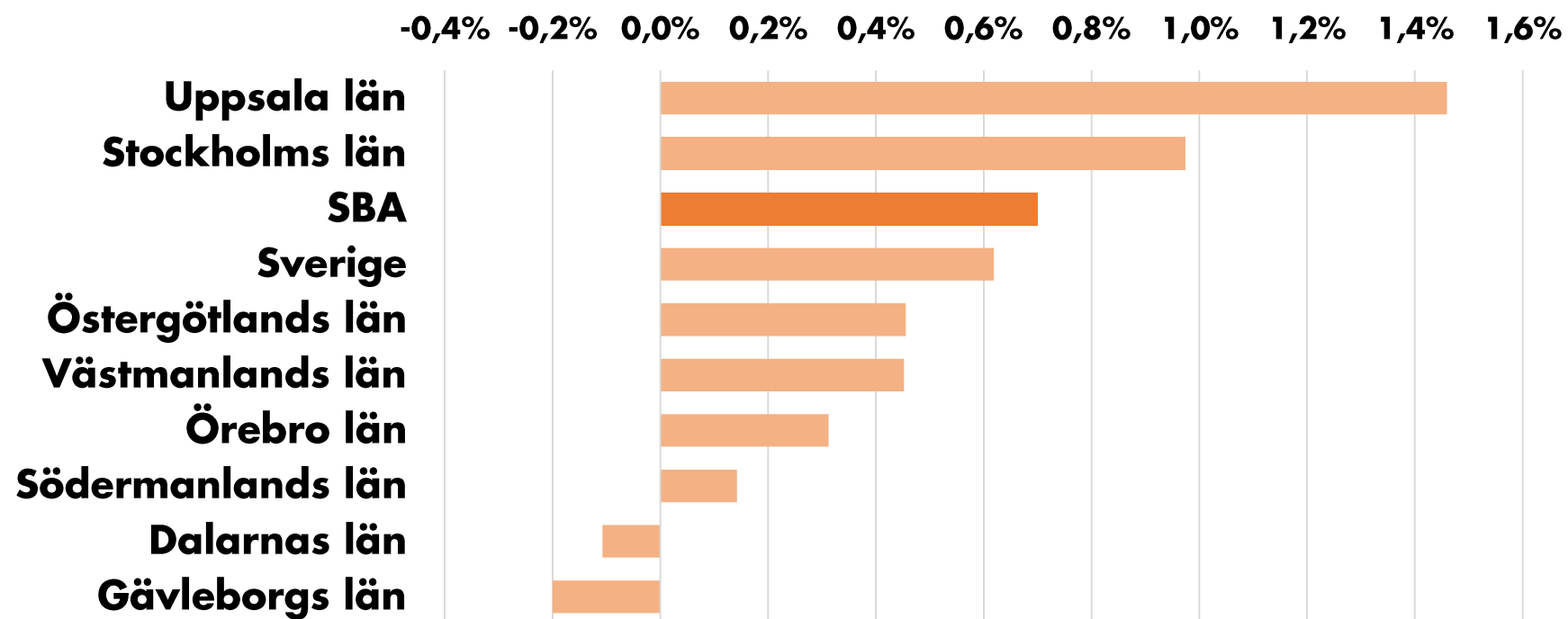
Befolkning	Antal	Förändring (%)	
	2023 kv1	- 1 år	2022 kv4
Sverige	10 533 267	0,6%	0,1%
SBA	4 785 556	0,7%	0,1%
Stockholms län	2 444 899	1,0%	0,2%
Uppsala län	402 045	1,5%	0,3%
Södermanlands län	302 597	0,1%	0,0%
Östergötlands län	472 194	0,5%	0,1%
Örebro län	307 942	0,3%	0,1%
Västmanlands län	280 665	0,5%	0,0%
Dalarnas län	288 154	-0,1%	-0,1%
Gävleborgs län	287 060	-0,2%	-0,1%

Antal invånare

Antal invånare ökar i majoriteten av SBA-länen

Befolkningsökning

Förändring i procent kv1 2023 jämfört med kv1 2022



0,7%

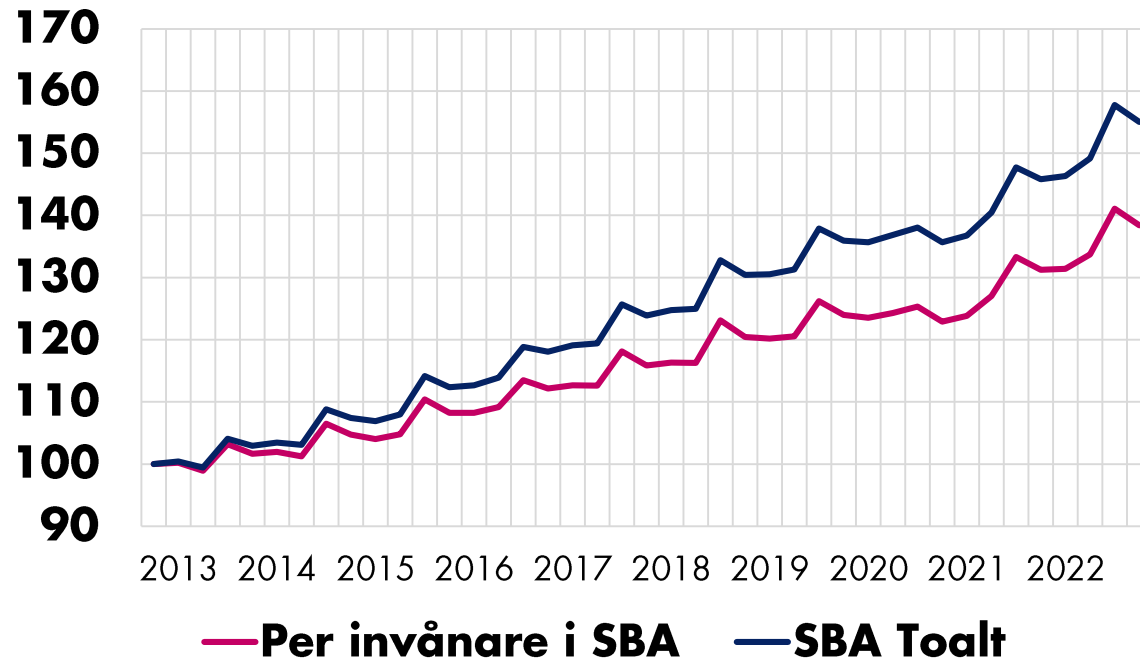
Befolkningsökningen i SBA-regionen jämfört med motsvarande period förra året.

Lönesumma

Lönesumman ökar med över 6 %

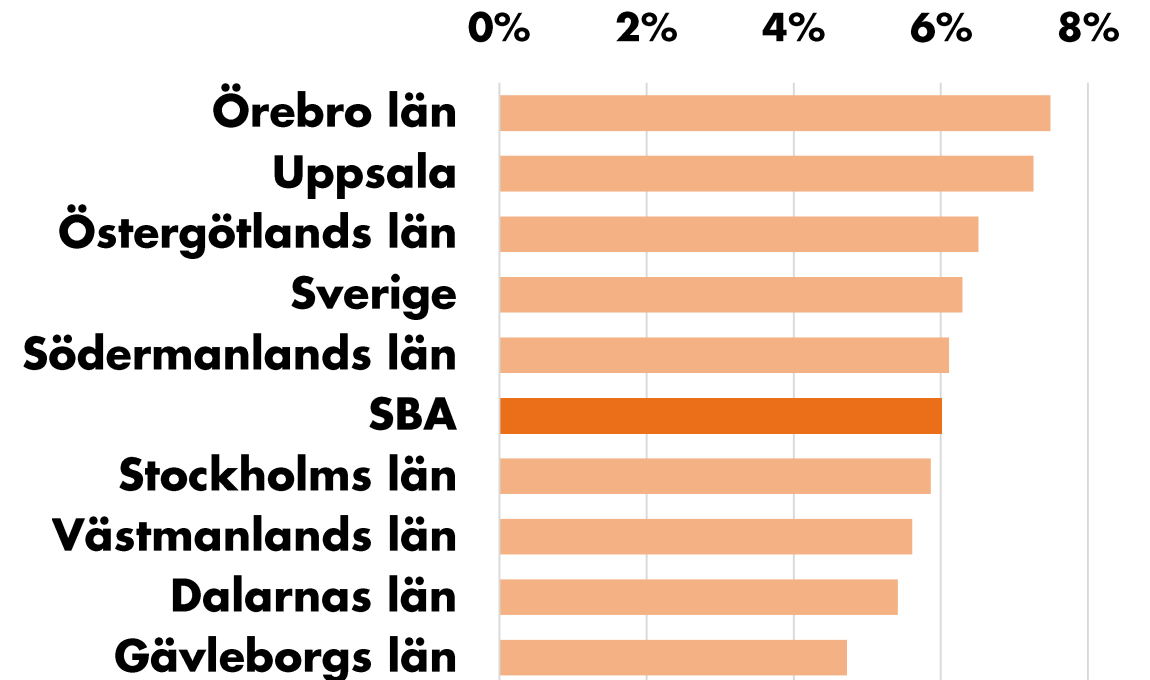
Procentuell förändring total lönesumma*

Index 100 = 2012 kv4



Procentuell förändring total lönesumma*

Jämförelse med motsvarande kvartal året innan



Källa: Statistiska centralbyrån (Lönesummor nattbefolkning, arbetsgivaravgifter och preliminär A-skatt, LAPS)

*Notera att lönesumman presenteras för kvartal 4 2022.



NÄRINGSLIVSSAMARBETE I SBA

Metodbeskrivning och datakällor

Företagskonkurser

Statistiken produceras av SCB. Konkurser beslutade av tingsrätt gällande aktiebolag, handelsbolag m.m och enskild firma. Personliga konkurser ingår ej. För flerarbetsställe företag gäller att konkurser registrerats för den region där huvudkontoret ligger. Konkursen kan även ha drabbat andra regioner. Antalet konkurser av detta slag är mycket få.

Nya företag

Statistik över nystartade företag hämtas från Bolagsverkets register över nyregistrerade företag. I antalet nystartade företag ingår utöver helt nystartade företag därför också ägarbyten, ändringar av juridisk form eller andra ombildningar. Företagsformerna som ingår är Aktiebolag, Handelsbolag, Kommanditbolag och Enskilda näringsidkare.

Arbetslösa

Statistiken över arbetssökande omfattar personer inskrivna vid Arbetsförmedlingen. Statistiken omfattar personer mellan 16-65 år. Arbetsförmedlingens verksamhetsstatistik ska inte förväxlas med den officiella arbetsmarknadsstatistiken som tillhandahålls av Statistiska centralbyrån (SCB).

Nyanmälda platser/lediga jobb

Under perioden anmälda platser på arbetsförmedlingen med minst 10 dagars varaktighet.

Sysselsatta

I tidigare utgåvor av konjunkturrapporten användes statistik från SCBs urvalsundersökning AKU för att beräkna sysselsättningen. Från kv1 2023 används istället registerdata från SCB, Befolkningens arbetsmarknadsstatus (BAS) för den folkbokförda befolkningen i åldern 15-74 år. Skillnader mot tidigare rapporter förklaras av ny metod.

Varsel

Varselstatistiken bygger på sammanställningar av varsel som görs av Arbetsförmedlingen. Arbetsgivare som tänker genomföra driftsinskränkning som berör minst fem arbetstagare ska skriftligen varsla arbetsförmedlingen i det län där driftsinskränkning är aktuell. Detta gäller också om driftsinskränkning under en period av 90 dagar kan antas medföra att antalet uppsägningar blir minst 20. Arbetsgivare som lägger varsel måste endast ange län, vilket innebär att det inte alltid finns en kommun angiven. Det innebär att antalet varsel på kommunnivå ibland är underskattat. I denna rapport har antalet varsel justerats ned för Sverige som helhet, för SBA länen sammanräknat samt för Örebro län. Det officiella antalet varslade i Sverige är 25 674 personer, denna exceptionellt höga

siffra beror dock på det privata vårdföretaget Humana Assistans AB med säte i Örebro län som förlorat tillståndet att bedriva bland annat hemtjänst och personlig assistans. Drygt 11.000 personer på Humana assistans har varslats, vilket ger en siffra för SBA på 19 645. Eftersom verksamheter och personal i företaget troligen övergår i kommunal regi och varslen inte kommer att effektueras har vi valt att räkna bort varslen från Humana assistans i rikssiffran, siffran för SBA liksom för Örebro län.

Befolkning

SCB:s register över totalbefolkningen (RTB) får fem gånger i veckan (morgonen efter varje vardag) aviseringar från folkbokföringen. Utgångsmaterialet för uppgifterna är de rapporter om födsel, dödsfall, flyttningar, civilståndsåändringar och medborgarskapsändringar som skattekontoren lämnar till Skatteverket.

Lönesummor

Statistiken belyser nivå och utveckling av lönesummor, arbetsgivaravgifter och preliminär A-skatt och bygger på LAPS. LAPS är en totalundersökning som baseras på skattedeklarationer från företag. Kopplingar görs till Företagsdatabasen (FDB) och lönestatistiken för statlig sektor (KLS). Redovisningen görs främst efter sektor och näringsgren.

Konjunkturrapporten

...är utgiven av Stockholm Business Region och publiceras fyra gånger per år. Rapporten omfattar Stockholms län, Uppsala län, Södermanlands län, Östergötlands län, Örebro län, Västmanlands län, Gävleborgs län och Dalarnas län.

Statistiken bygger på uppgifter från Statistiska centralbyrån, Arbetsförmedlingen och Bolagsverket.

I rapporten jämförs främst utvecklingen med samma kvartal föregående år, exempelvis kvartal 1 jämförs med kvartal 1 tidigare år osv.

Läs samtliga konjunkturrapporter som tas fram inom ramen för partnerskapet **Stockholm Business Alliance** här: <https://stockholmbusinessalliance.se/material/?cat=konjunkturrapporter>

Vid frågor kontakta: Viktor Gustafsson, Invest Stockholm
viktor.gustafsson@stockholm.se

