

Södermanlands län

STOCKHOLM BUSINESS ALLIANCE

KONJUNKTUR RAPPORT

Rapporten omfattar data **Södermanlands län**
och publiceras fyra gånger per år av **Stockholm Business Alliance**

1

:a kvartalet
2023

utgiven i juni 2023

Det här är SBA

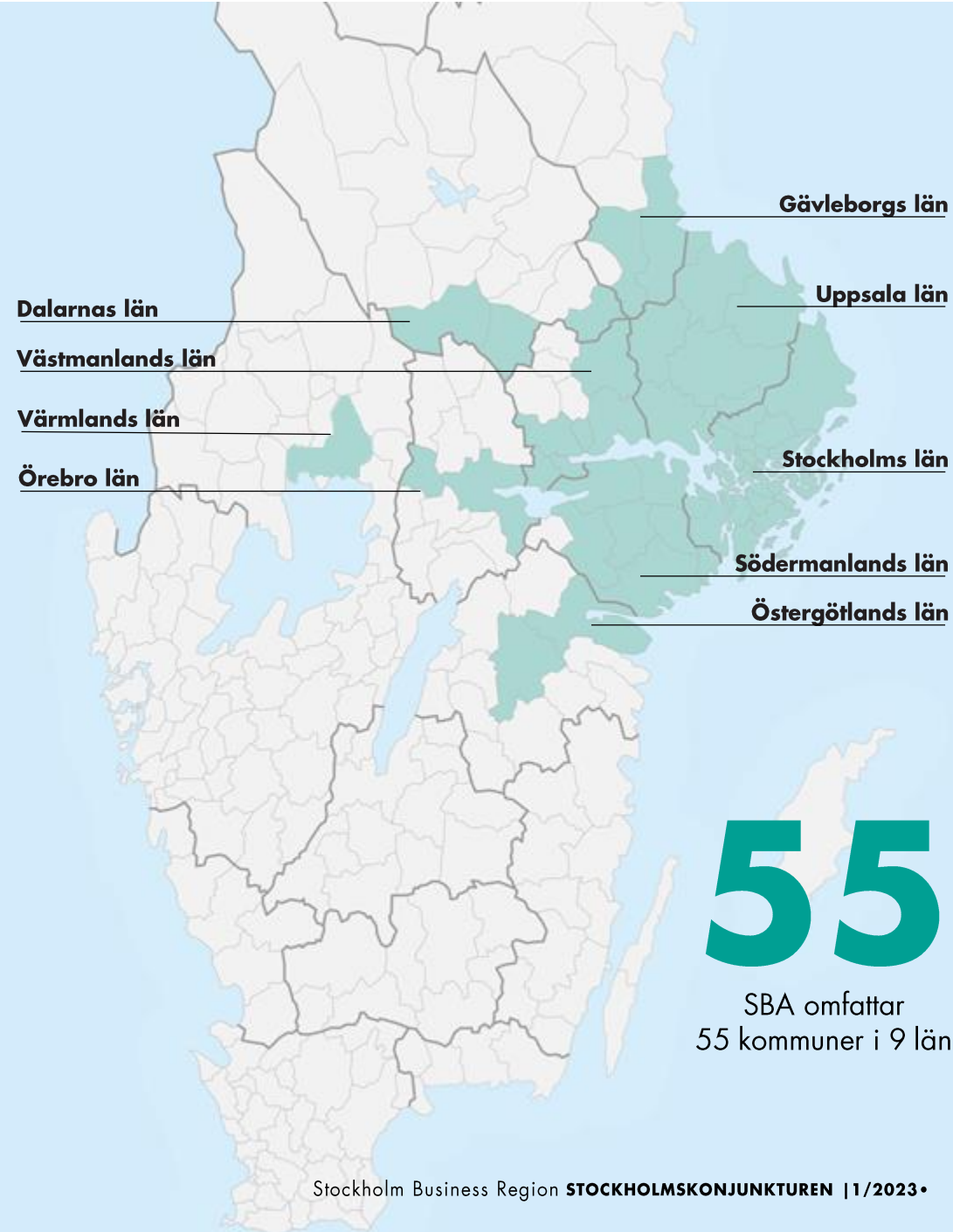
Stockholm Business Alliance

Näringslivssamarbete i Stockholmsregionen

- Omfattar 55 kommuner i 9 län
- Femårigt avtal 2021-2025 med avgift på 4 kr/invånare
- Drivs av en styrgrupp med 12 kommundirektörer med Stockholms stads stadsdirektör som ordförande

Fokus på...

- ett förbättrat företagsklimat med årlig kundmätning inom sex myndighetsområden samt upphandling
- att attrahera utländska investeringar och etableringar till regionen inom valda branscher
- internationell marknadsföring genom mässor, event, rapporter mm
- att synliggöra tillväxthinder



-1,6%

Antalet sysselsatta minskar med 1,6 procent.

-26%

Antalet nyregistrerade företag minskar med 26 procent.

-1,1 p.e. +0,1%

Antalet arbetslösa minskar med 1,1 procentenheter.

Antalet invånare ökar med 0,1 procent.

+6,1%

Lönesumman stiger med 6,1 procent totalt.

Rapporten på en minut

Nyckeltal för Södermanlands län	Värde 2023 kv1	Förändring -1 år (%)
Nya företag	397	↓ -26%
Företagskonkurser	52	↑ +41%
Sysselsatta	120 446	↑ +1,6%
Nyanmälda platser	14 388	↑ +16%
Varsel	151	↓ -41%
Arbetslöshet (%)	8,7 %	↓ -1,1 p.e.*
Befolkning	302 597	↑ +0,1%
Lönesumma totalt (mdkr)	11	↑ +6,1%

* Förändring i arbetslösheten visas i procentenheter, ej i procent

**Notera att lönesumman presenteras för föregående kvartal, dvs. kvartal 4 2022. Anledningen är tillgång till data.



Staffan Ingvarsson
CEO Stockholm Business Region

Stabil utveckling i Södermanland trots oroligt omvärldsläge

Den internationella konjunkturen har under 2023 visat mer motståndskraft än förväntat. Det märks på konjunkturindikatorerna för Södermanlands län som ger en blandad bild av utvecklingen första kvartalet 2023. Nyföretagandet minskar och konkurserna ökar. Arbetsmarknaden går starkare med sjunkande arbetslöshet och en sysselsättning som ökar med 1,6 %. Södermanlands län är det enda SBA-län där varslen minskar i årstakt.

Nyföretagandet minskar med 26 % i Södermanlands län under kvartalet, och samtidigt ökar också antalet företagskonkurser med 41 %.

Arbetsmarknaden visar styrka. Utvecklingen av sysselsättningen är stark +1,6 procent och arbetslösheten minskar med hela 1,1 procentenheter. Antalet utannonserade lediga jobb fortsätter också att öka medan varslen minskar.

Befolkningstillväxten är marginell under kvartalet. Totalt ökar antalet invånare med 0,1 % vilket är en lägre nivå än Sverige och SBA som helhet.

Staffan Ingvarsson
VD Stockholm Business Region

1

ENTREPRENÖRSKAP OCH INNOVATION

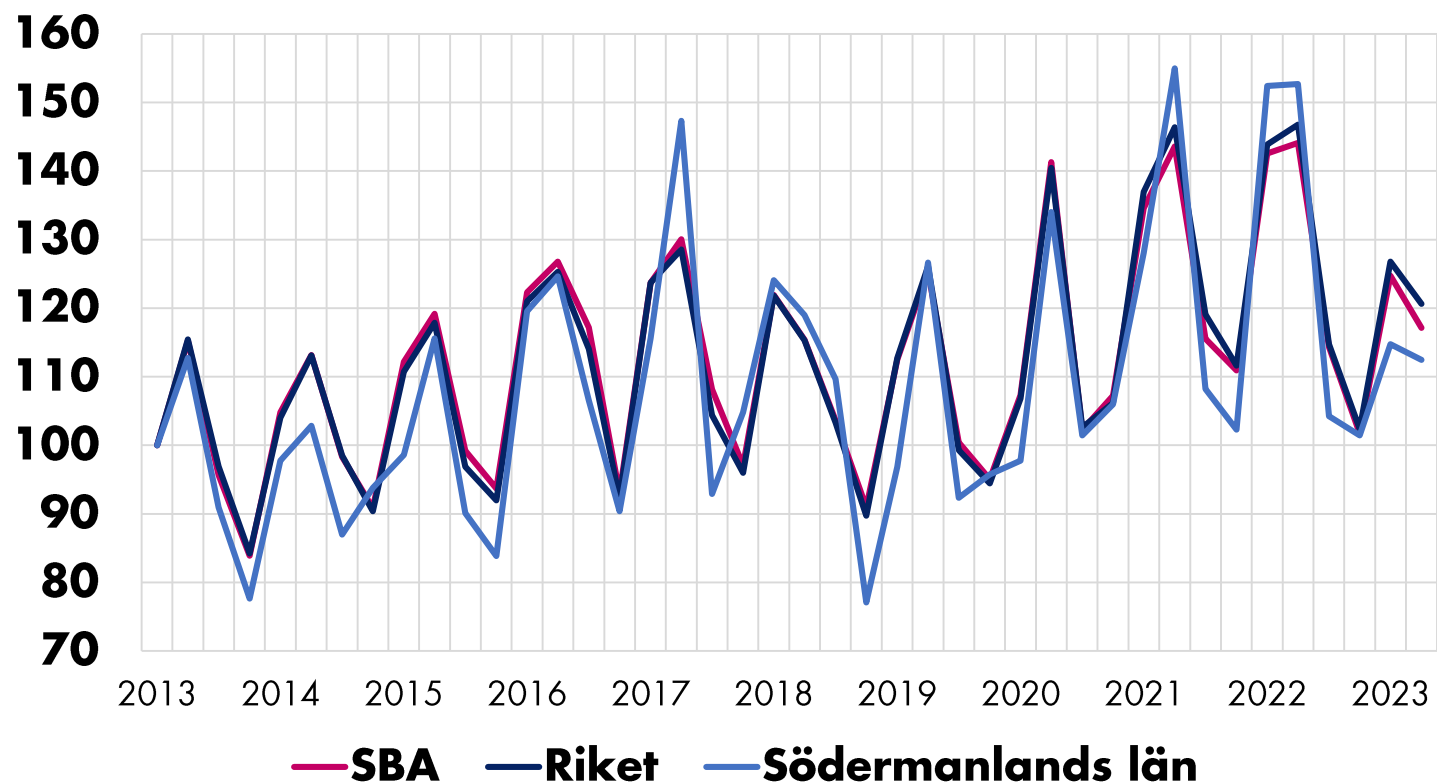
 **Stockholm**
The Capital of Scandinavia

Nyförretagande

Minskning av nya företag i Södermanland

Antal nyregistrerade företag

Index 100= 2012 kv4



- Antalet nyregistrerade företag minskar i Södermanlands län med 26 procent samtidigt som de minskar med 34 procent i Eskilstuna kommun, jämfört med motsvarande kvartal 2022.
- Det är en något större minskning än SBA och Sverige som helhet.

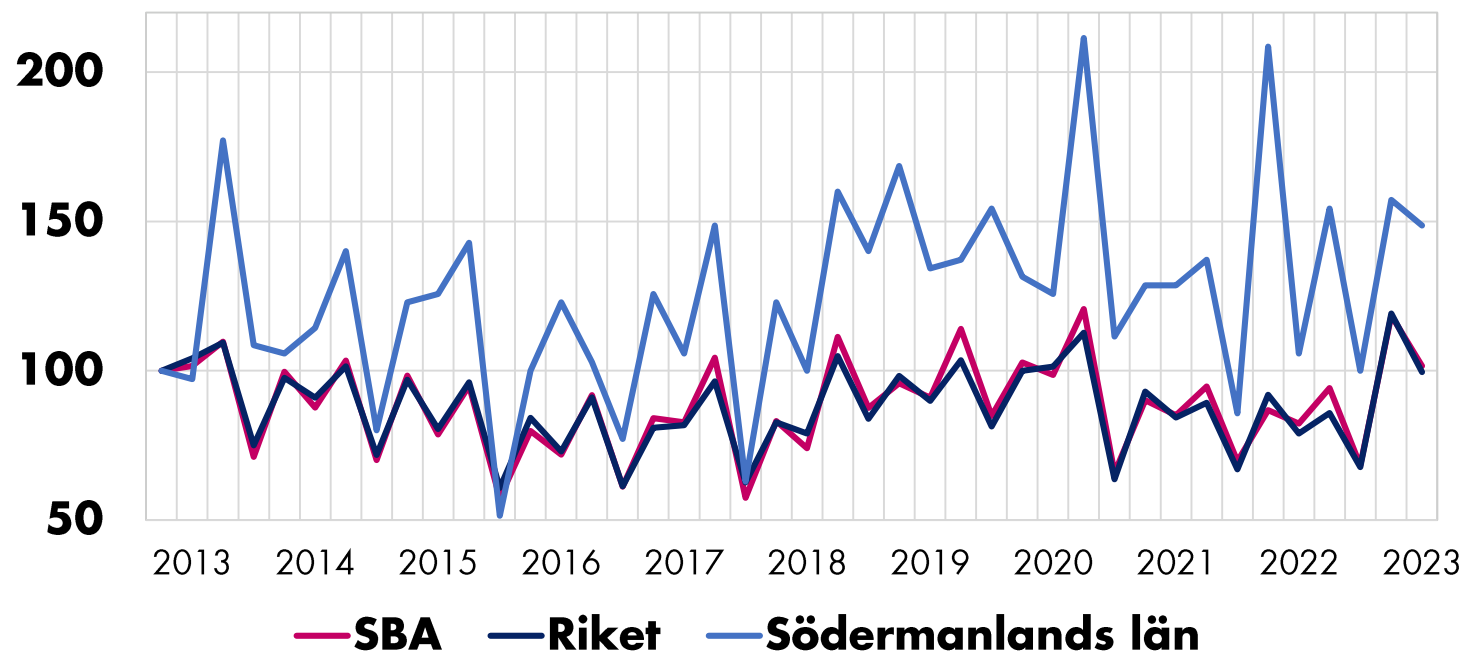
Nyregistrerade företag	Antal	Förändring (%)	
	2023 kv1	- 1 år	2022 kv4
Sverige	18 223	-18	-5
SBA	9 252	-18	-5,5
Södermanlands län	397	-26	-2
Eskilstuna kommun	121	-34	-5

Företagskonkurser

Konkurser ökar i årstakt men minskar från förra kvartalet

Antal konkurser

Index 100= 2012 kv4



- Konkurserna ökar med 41 procent i Södermanlands län och med 55 procent i Eskilstuna kommun, jämfört med samma period förra året. Det är en högre ökning än för SBA som helhet.
- Från fjärde kvartalet 2022 syns en nedgång i antalet konkurser. Notera dock att siffrorna inte är säsongjusterade.

Företags konkurser	Antal	Förändring (%)	
	2023 kv1	- 1 år	2022 kv4
Sverige	2 067	26%	-16%
SBA	1 071	23%	-14%
Södermanlands län	52	41%	-5%
Eskilstuna kommun	17	55%	-26%

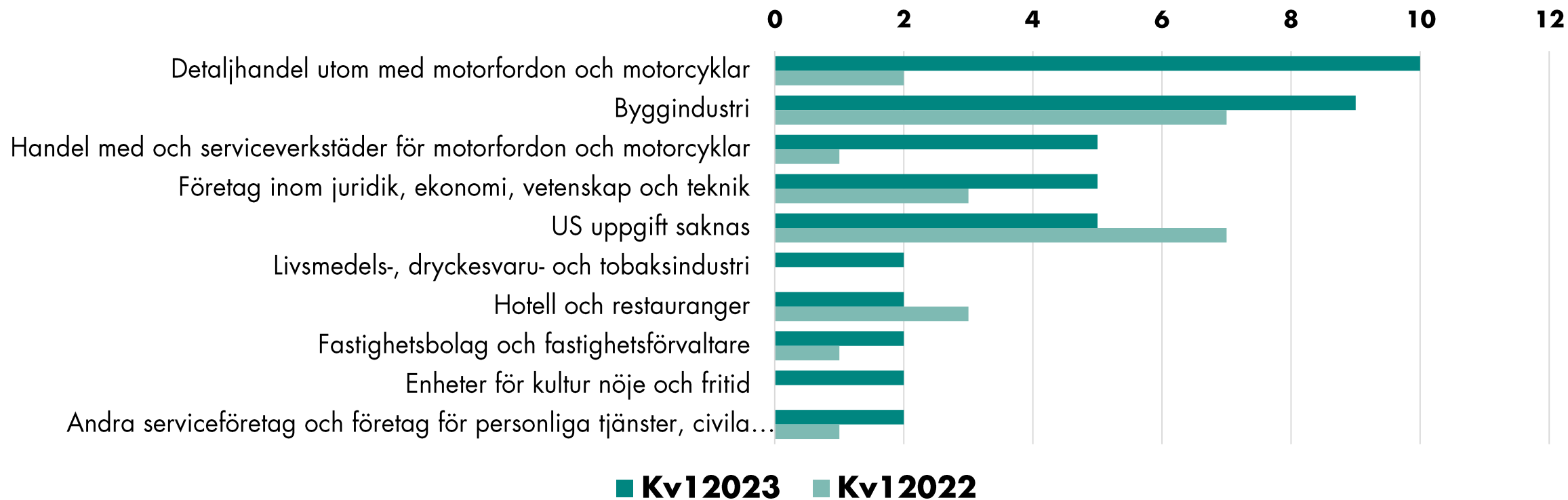
Källa: Statistiska centralbyrån (Konkurser och offentliga ackord)

Konkurser per bransch

Flest konkurser inom detaljhandeln och byggindustrin

Antal konkurser per bransch

SCB:s branschindelning



2

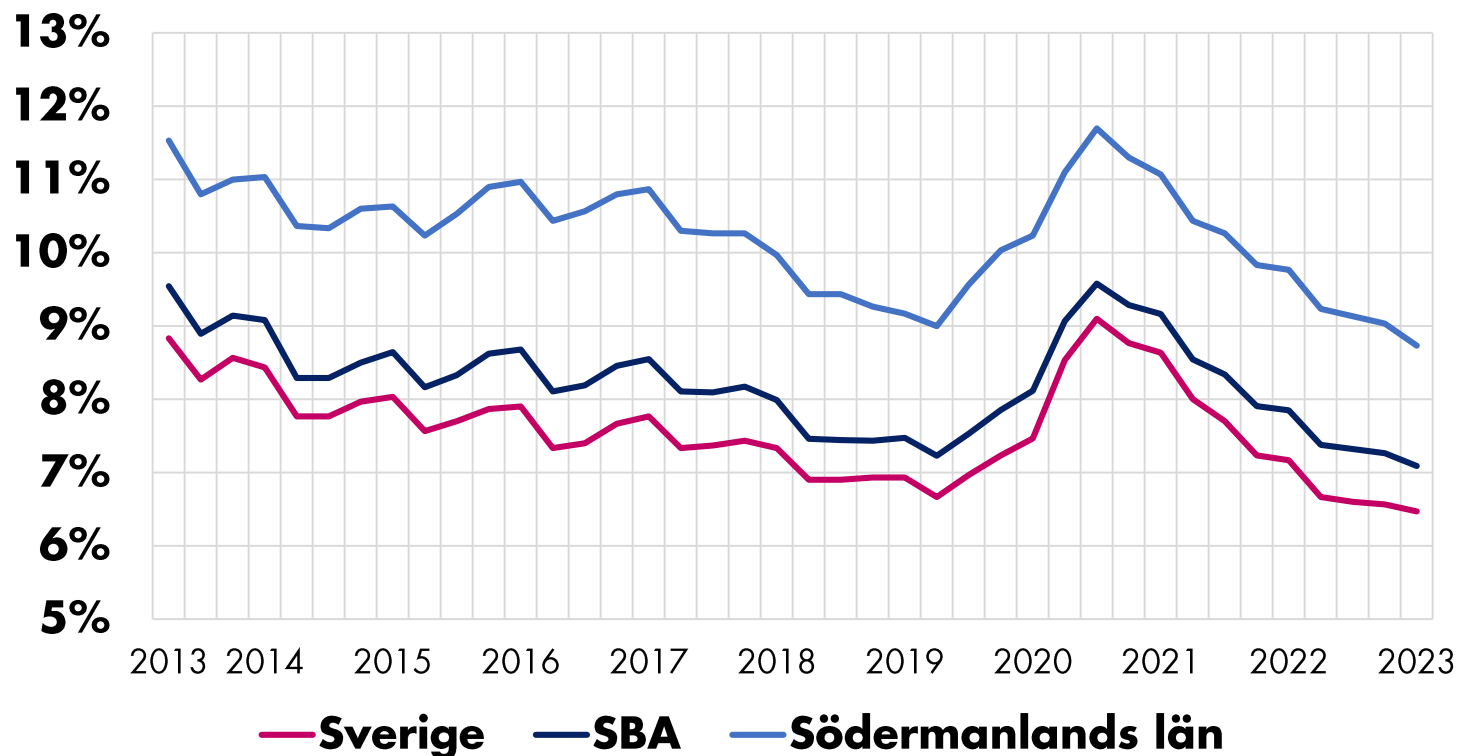
ARBETSMARKNAD OCH KOMPETENSFÖRSÖRJNING

Arbetslöshet

Arbetslösheten fortsätter sjunka i länet

Arbetslöshet i förhållande till arbetskraften

Arbetslöshet i procent



Källa: Arbetsförmedlingen, inskrivna arbetslösa 16 – 65 år

- Antal arbetslösa minskar med 1,4 procentenheter eller 1 088 personer i Södermanlands län, jämfört med samma kvartal 2022.
- Arbetslösheten i Södermanland har sjunkit under året och är nu lägre än före pandemin.
- Södermanland har dock fortsatt högre arbetslöshet jämfört med Sverige och SBA-regionen som helhet.

Arbetslöshet	Antal	Arbetslösa i förh. till befolkningen, 16-65 år		
		2023 kv1	- 1 år	- kv4
Sverige	338 175	6,5%	7,2%	6,6%
SBA	158 151	7,1%	7,9%	7,3%
Södermanlands län	12 328	8,7%	9,8%	9,0%
Eskilstuna kommun	5 817	11,1%	12,5%	11,4%

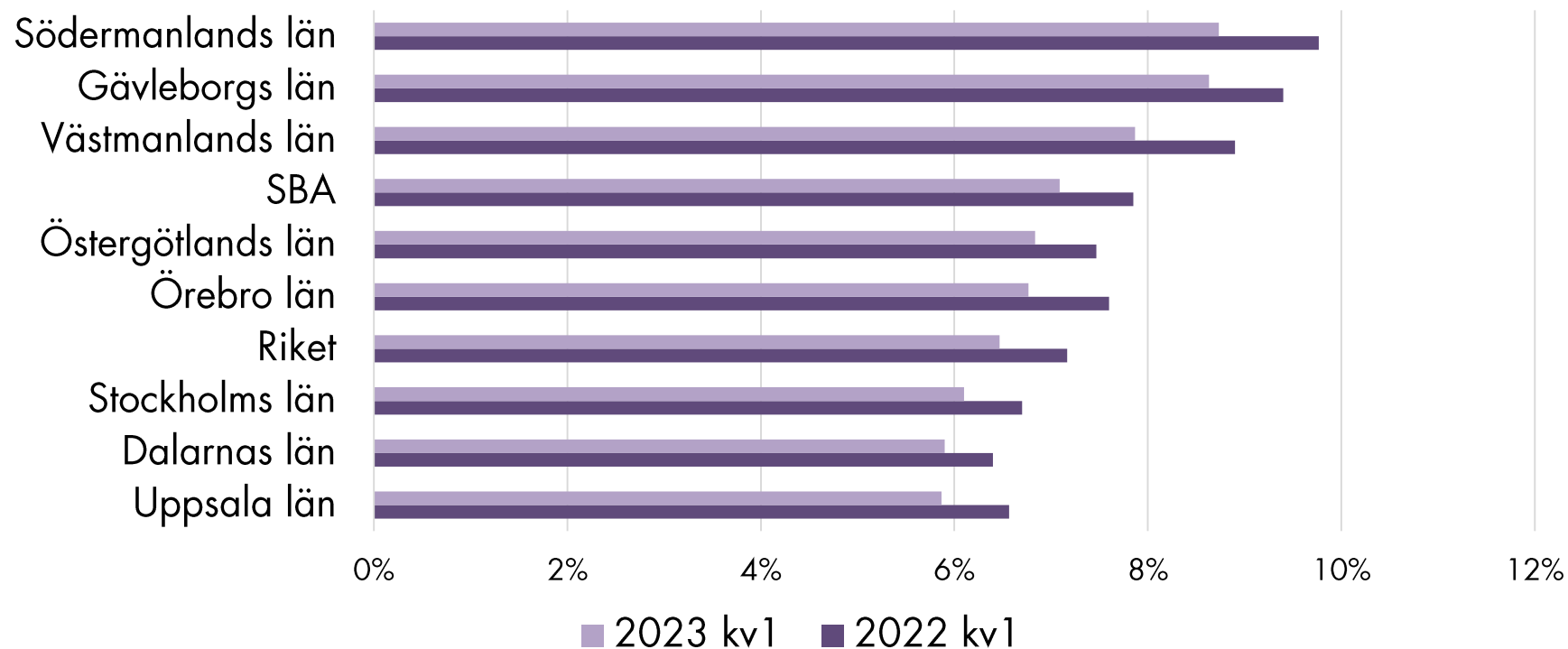
*Tidigare utgåvor av konjunkturrapporten hade statistik från både Arbetsförmedlingen och SCB för att beräkna arbetslöshet. Från kv4 2022 används endast data från Arbetsförmedlingen. Skillnader mot tidigare rapporter förklaras av ny metod.

Arbetslöshet

Högst arbetslöshet i Södermanlands län än SBA-snittet

Arbetslöshet i förhållande till arbetskraften

Arbetslöshet i procent kv1 2023 jämfört med kv1 2022



8,7%

Arbetslösheten ligger på 8,7 procent i Södermanlands län under kvartalet. Trots att arbetslösheten minskar är det den högsta arbetslösheten i SBA-regionen.

Källa: Arbetsförmedlingen, inskrivna arbetslösa 16 – 65 år

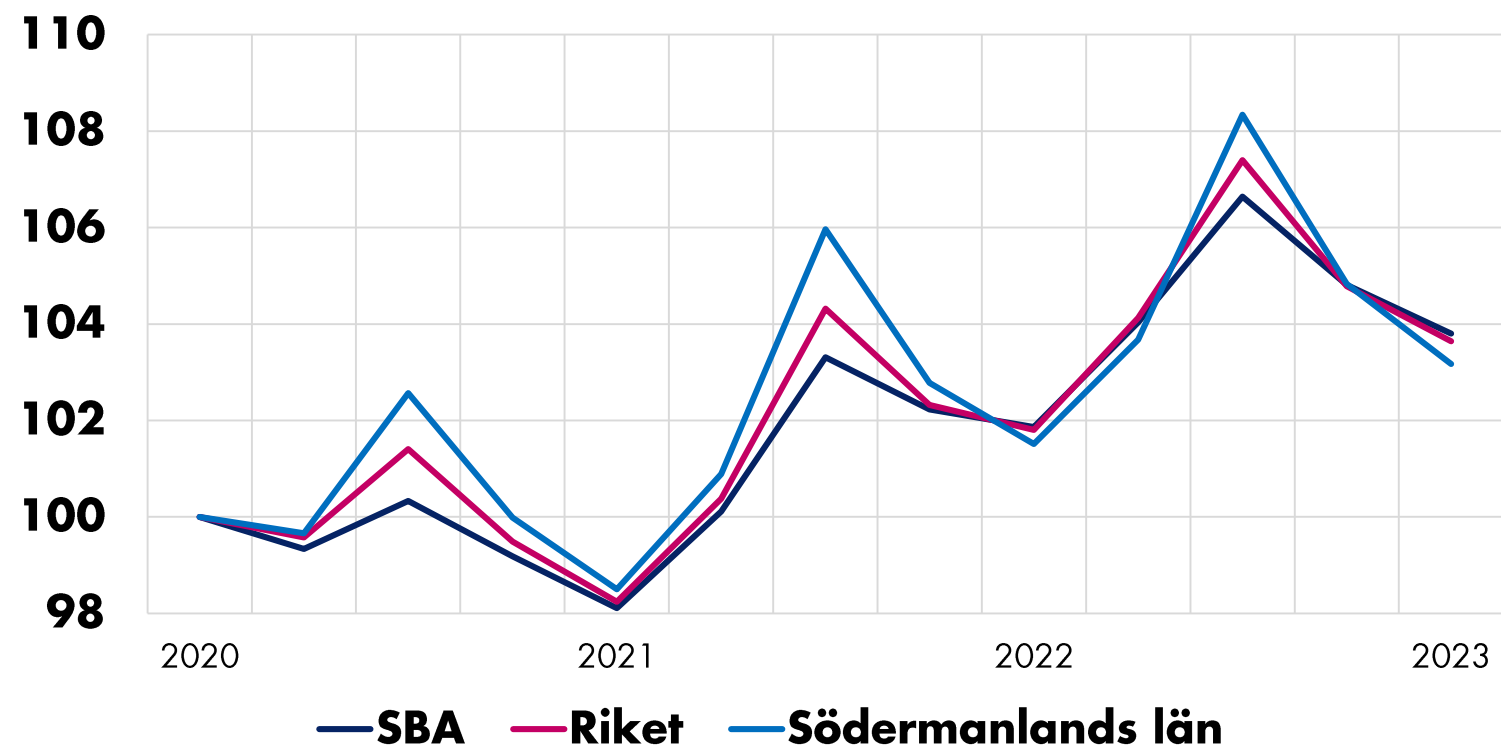
*Tidigare utgåvor av konjunkturrapporten hade statistik från både Arbetsförmedlingen och SCB för att beräkna arbetslöshet. Från kv4 2022 används endast data från Arbetsförmedlingen. Skillnader mot tidigare rapporter förklaras av ny metod.

Sysselsättning

Sysselsättningen ökar i årstakt

Sysselsättning 2020-2023

Index 100 = 2020 kv1



Källa: SCB (BAS)

*Tidigare utgåvor av konjunkturrapporten hade statistik från SCBs urvalsundersökning AKU för att beräkna sysselsättningen. Från kv1 2023 används SCB registerdata, Befolkningens arbetsmarknadsstatus (BAS) för den folkbokförda befolkningen i åldern 15–74 år. Skillnader mot tidigare rapporter förklaras av ny metod.

- Sysselsättningen ökar med 1,6 procent i Södermanlands län under kvartalet, jämfört med samma period förra året.
- Jämfört med kv 4 sjunker sysselsättningen för Södermanlands län. Det förklaras till stor del av säsongeffekter. I årstakt ökar sysselsättningen. Siffrorna är ej säsongjusterade.

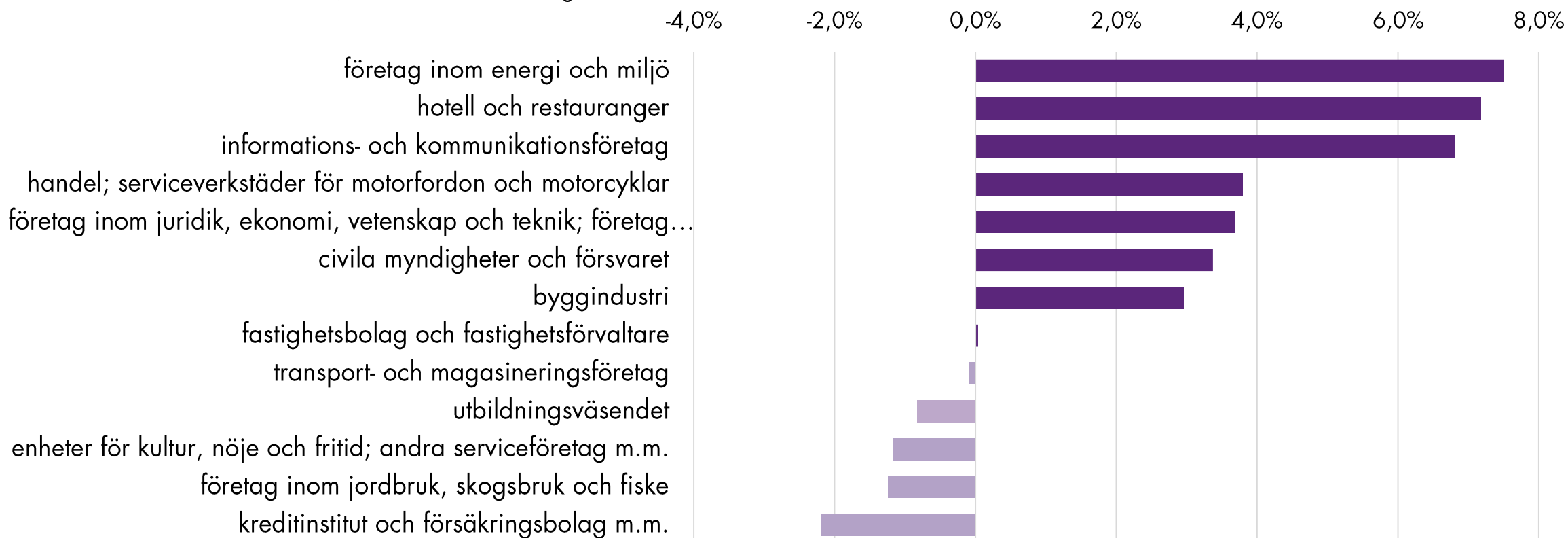
Sysselsättning	Antal	Förändring (%)	
	2023 kv1	- 1 år	2022 kv4
Sverige	5 090 169	1,8%	-1,1%
SBA	2 377 715	1,9%	-1,0%
Södermanlands län	120 446	1,6%	-1,6%

Sysselsättning utifrån bransch

Störst ökning av sysselsatta bland företag inom energi och miljö och hotell och restauranger

Procentuell förändring i sysselsättningsgrad per bransch

Jämförelse kv1 2023 och kv1 2022, SCB:s branschindelning

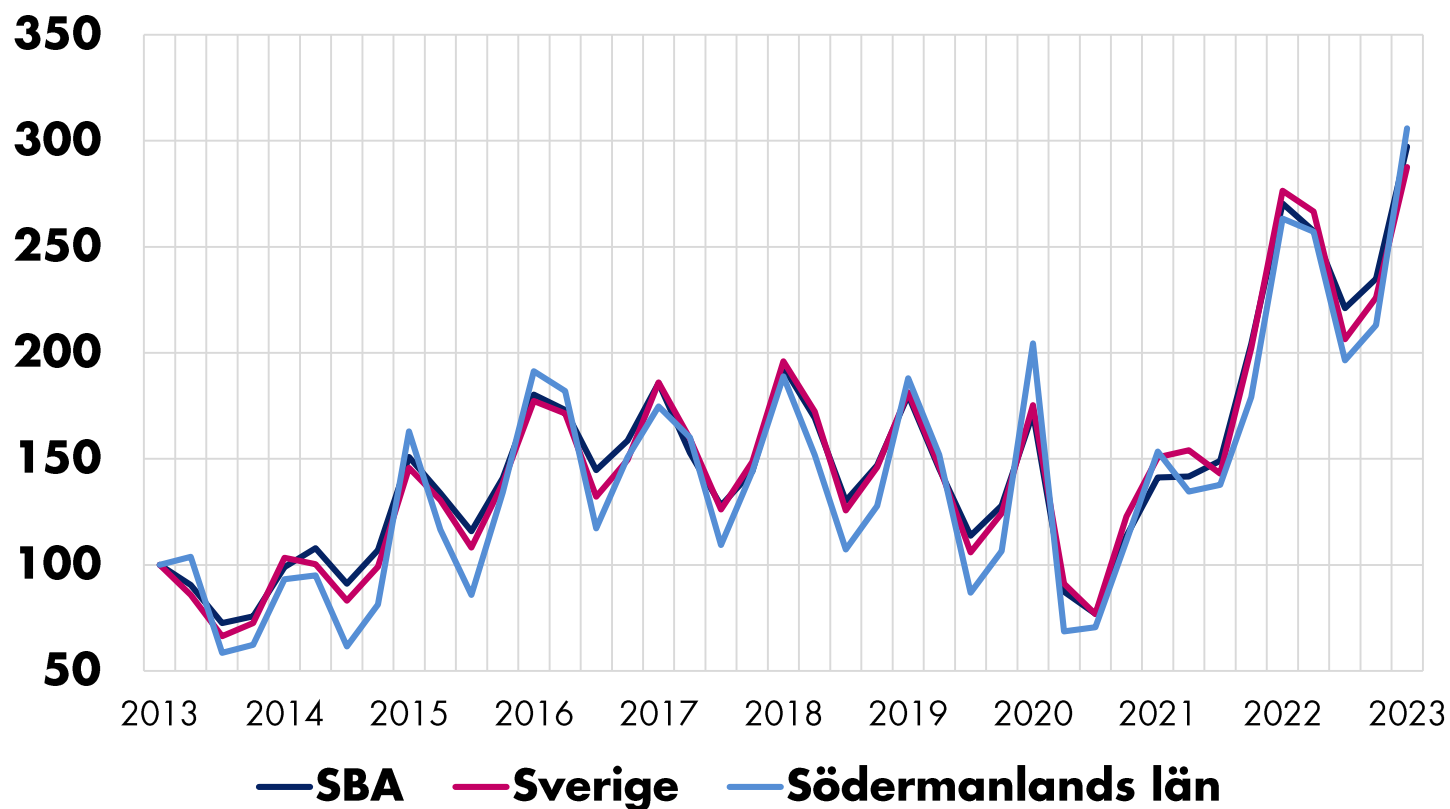


Lediga jobb

Ökning av nya jobb under kvartalet

Nyanmälda platser 2012-2023

Index 100 = 2012 kv4



- Antalet lediga jobb ökar med 16 procent i Södermanlands län och 31 procent i Eskilstuna kommun under det första kvartalet 2023, jämfört med samma period förra året.
- Det är en något högre ökning än för Sverige och SBA som helhet.

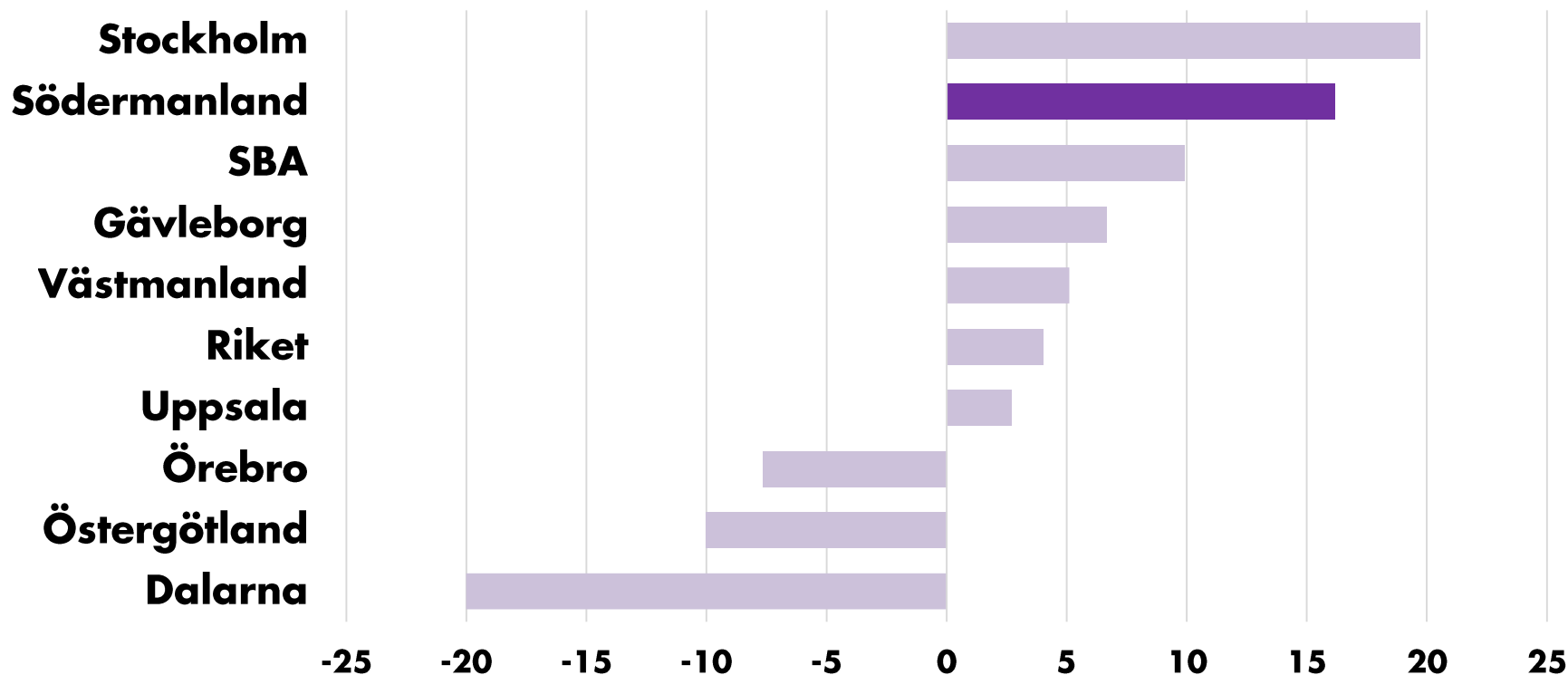
Lediga jobb	Antal	Förändring (%)	
	2023 kv1	- 1 år	- kv4
Sverige	592 830	4	27
SBA	288 083	10	27
Södermanlands län	14 388	16	44
Eskilstuna kommun	7 424	31	35

Lediga jobb per SBA-län

Stor ökning av lediga jobb i Södermanland jämfört med andra SBA-län

Antal utannonserade jobb

Förändring i procent kv1 2023 jämfört med kv1 2022



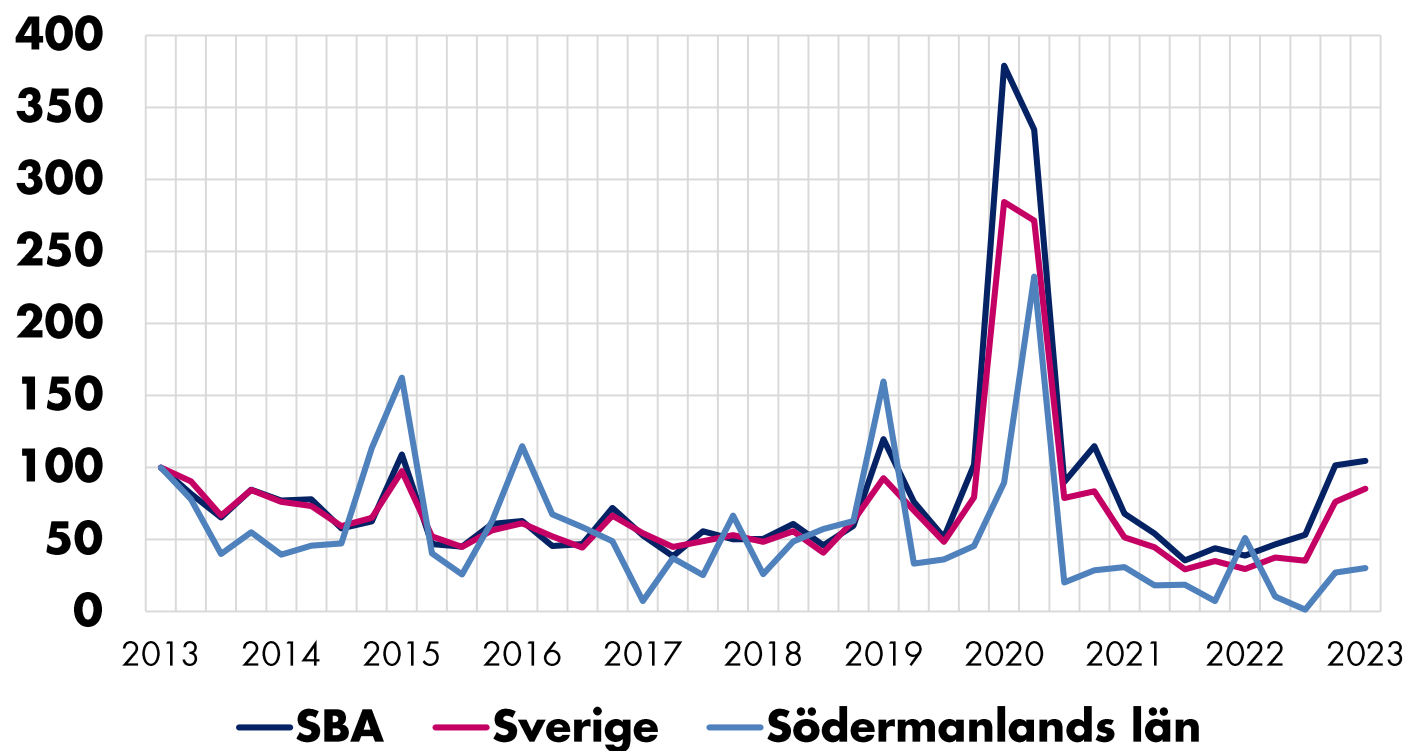
16%

Antalet lediga jobb ökar med 16 procent i Södermanlands län under kvartalet. Det är en större ökning än i SBA som helhet.

Varsel

Stor ökning under andra kvartalet

Varslade personer 2012-2022
Index 100 = 2012 kv4



Källa: Arbetsförmedlingen

*Det officiella antalet varslade i Sverige är 25 674 personer, denna exceptionellt höga siffra beror dock på det privata vårdföretaget Humana Assistans AB med säte i Örebro som förlorat tillståndet att bedriva bland annat hemtjänst och personlig assistans. Drygt 11.000 personer på Humana har varslats, vilket ger en siffra för SBA på 19 645. Eftersom verksamheter och personal troligen övergår i kommunal regi och varslen inte kommer att effektueras har vi valt att bortse från Humana varslen.

- Antalet varsel i Södermanlands län minskar jämfört med motsvarande kvartal förra året.
- Därmed går Södermanlands län, som enda län inom SBA, i motsatt riktning jämfört med Sverige och SBA som helhet där varslen ökar.

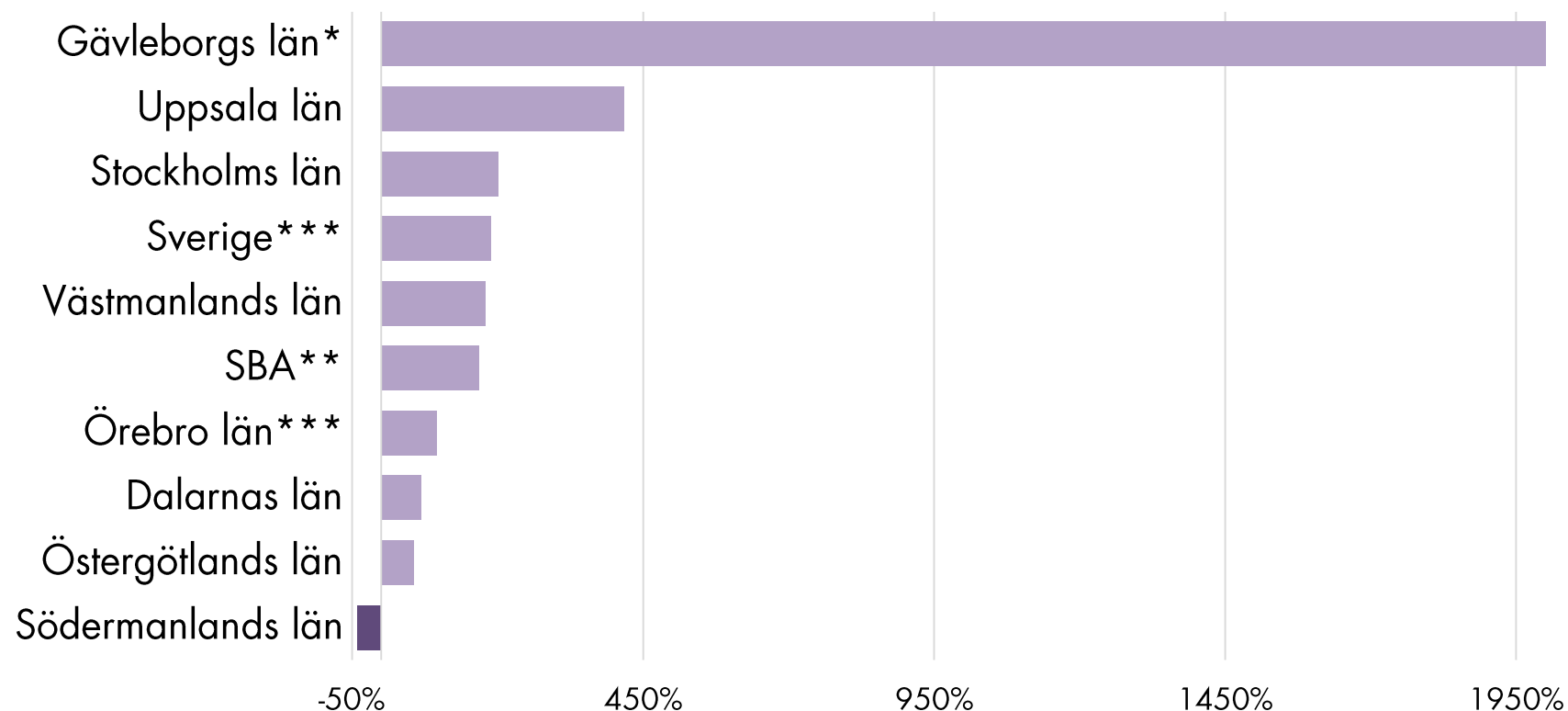
Varslade personer	Antal	Förändring (%)	
	2023 kv1	- 1 år	2022 kv4
Sverige	14 674*	188	12
SBA	8 645*	168	3
Södermanlands län	151	-41	12

Varsel per SBA-län

Södermanlands län enda länet i SBA där varslen minskar

Varlade personer

Förändring i procent kv4 2022 jämfört med kv4 2021



-41%

Antalet varsel minskar med -41 procent under det första kvartalet i Södermanlands län. Minskningen sker under en period när motsatt utveckling kan observeras inom övriga delar av SBA.

3

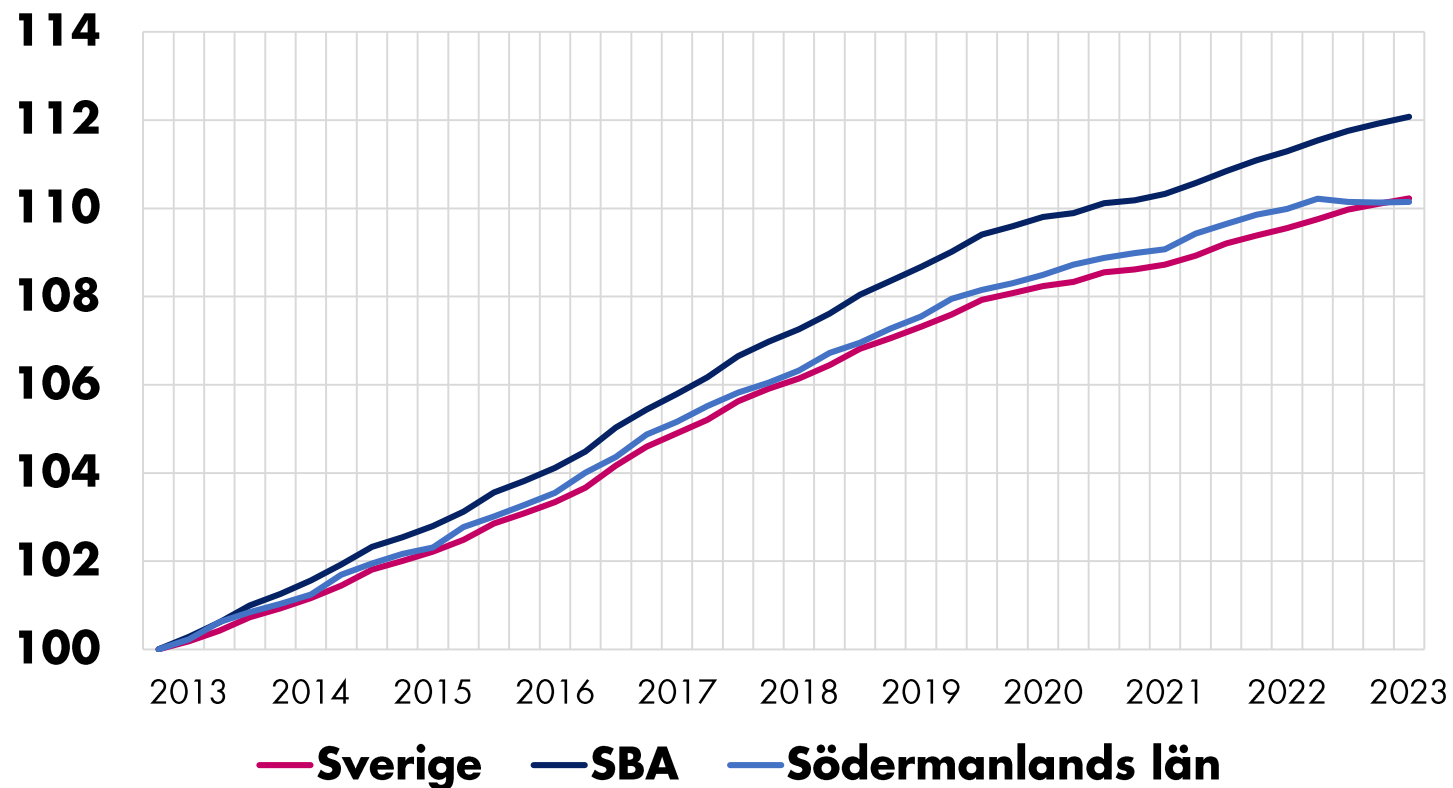
TILLVÄXT OCH PRODUKTIVITET

Antal invånare

Antal invånare i Södermanland ökar med 0,1 %

Befolkningsutveckling

Index 100 = 2012 kv4



- Antalet invånare ökar med 0,1 procent i Södermanlands län och 0,2 procent i Eskilstuna kommun under första kvartalet 2023, jämfört med samma period 2022.
- Det är en mindre ökning än för Sverige och SBA .

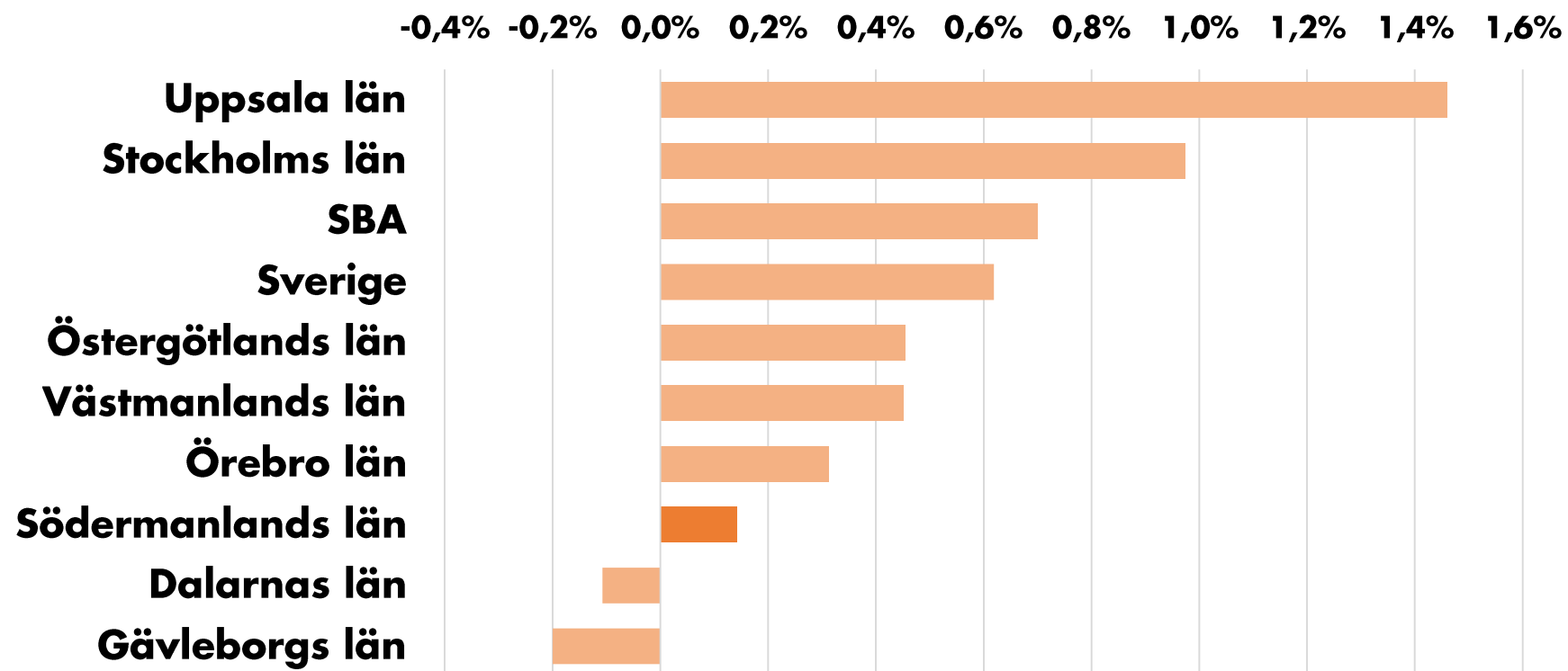
Befolkning	Antal	Förändring (%)	
	2023 kv1	- 1 år	- kv4
Sverige	10 533 267	0,6	0,1
SBA	4 785 556	0,7	0,1
Södermanlands län	302 597	0,1	0,0
Eskilstuna kommun	107 897	0,2	-0,2

Antal invånare

Svagt positiv befolkningstillväxt i Södermanland under kvartalet

Befolkningsökning

Förändring i procent kv1 2023 jämfört med kv1 2022



0,1%

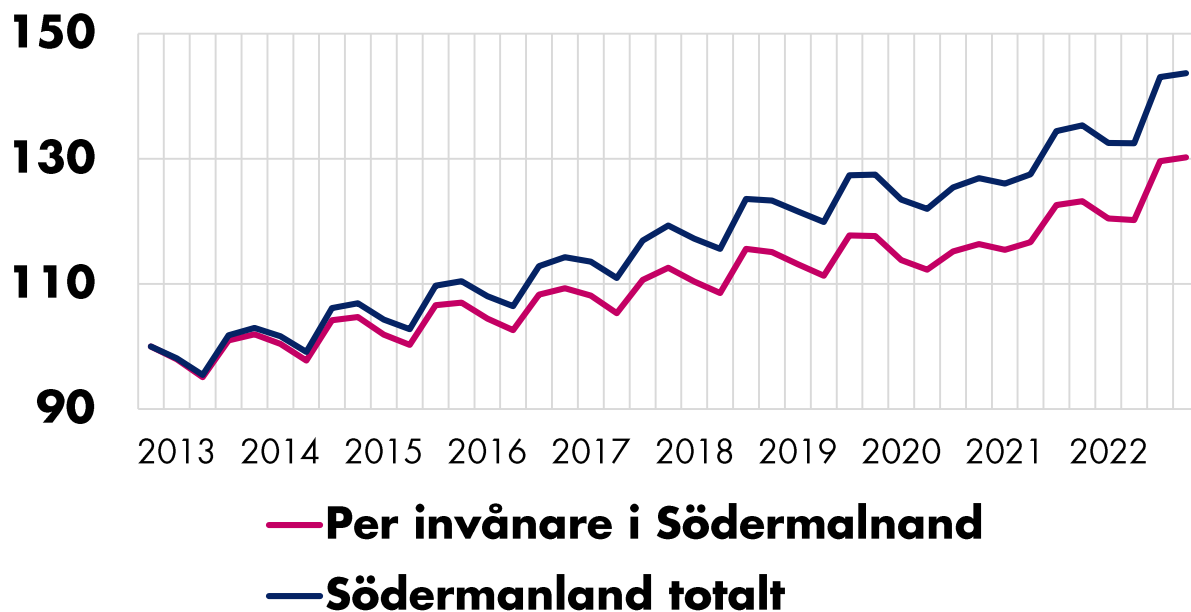
Antalet invånare ökar med 0,1 procent under det första kvartalet, vilket är en svagare utveckling än genomsnittet för SBA.

Lönesumma

Lönesumman ökar med strax över 6 %

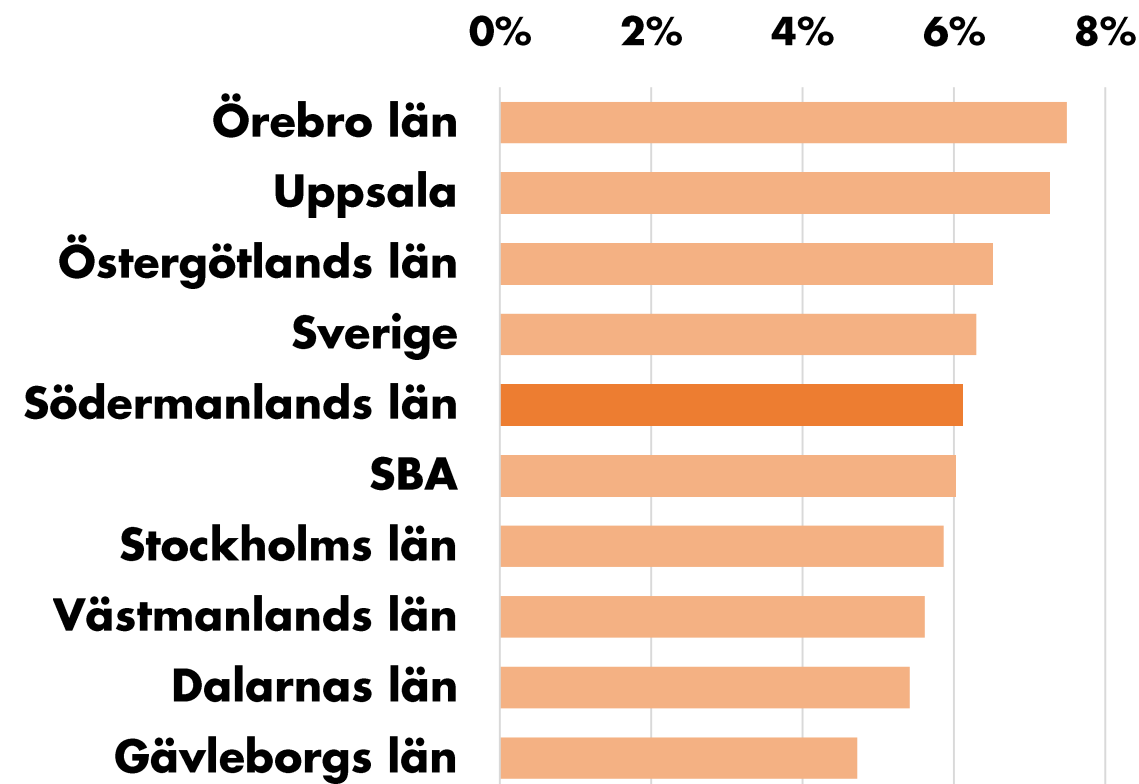
Procentuell förändring total lönesumma*

Index 100 = 2012 kv3



Procentuell förändring total lönesumma*

Jämförelse med motsvarande kvartal året innan



*Notera att lönesumman presenteras för föregående kvartal, dvs. kvartal 4 2022. Anledningen är tillgång till data.



KOMMUNERNA I LÄNET

Företagande

Kommunerna i Södermanlands län

	Nyföretagande	
	Antal 2023 kv1	Förändring (%) -1 år
Katrineholm	38	-44%
Gnesta	13	-35%
Eskilstuna	121	-34%
Nyköping	94	-27%
Södermanlands län	397	-26%
Vingåker	7	-22%
Strängnäs	62	-11%
Trosa	25	-4%
Oxelösund	13	8%
Flen	24	14%

	Företagskonkurser	
	Antal 2023 kv1	Förändring (%) -1 år
Oxelösund	3	200%
Nyköping	12	100%
Eskilstuna	17	55%
Södermanlands län	52	41%
Trosa	4	33%
Gnesta	2	0%
Flen	4	0%
Katrineholm	3	0%
Strängnäs	7	0%
Vingåker	0	

Arbetsmarknad

Kommunerna i Södermanlands län

	Nyanmälda platser	
	Antal	Förändring (%)
	2023 kv1	-1 år
Eskilstuna	7 424	31%
Strängnäs	1 648	28%
Nyköping	4 245	24%
Vingåker	271	13%
Flen	681	-1%
Katrineholm	1 384	-2%
Gnesta	365	-20%
Trosa	445	-34%
Oxelösund	251	-52%
Eskilstuna	7 424	31%

Arbetsmarknad

Kommunerna i Södermanlands län

	Arbetslöshet (antal pers.)	
	Antal	Förändring (%)
	2023 kv1	-1 år
Flen	827	-3%
Trosa	266	-5%
Katrineholm	1444	-5%
Nyköping	2091	-7%
Gnesta	267	-8%
Eskilstuna	5817	-9%
Strängnäs	1051	-10%
Vingåker	321	-15%
Oxelösund	429	-18%

	Arbetslöshet (andel av arbetskraften)	
	% av arbetskraften	Förändring (p.e.)
	2023 kv1	-1 år
Trosa	3,8%	-0,3
Flen	11,9%	-0,5
Gnesta	4,9%	-0,6
Katrineholm	8,8%	-0,7
Nyköping	7,6%	-0,8
Strängnäs	5,8%	-0,9
Eskilstuna	11,1%	-1,4
Vingåker	7,9%	-1,5
Oxelösund	7,9%	-2,0

Befolkning

Kommunerna i Södermanlands län

Befolkning		
	Antal	Förändring (%)
	2023 kv1	-1 år
Strängnäs	38 651	1%
Trosa	14 786	1%
Nyköping	58 107	1%
Gnesta	11 580	0%
Eskilstuna	107 897	0%
Södermanlands län	302 597	0%
Oxelösund	12 123	0%
Katrineholm	34 506	0%
Vingåker	8 954	-1%
Flen	15 993	-2%

Metodbeskrivning och datakällor

Företagskonkurser

Statistiken produceras av SCB. Konkurer beslutade av tingsrätt gällande aktiebolag, handelsbolag m.m och enskild firma. Personliga konkurser ingår ej. För flerarbetsställe företag gäller att konkurser registrerats för den region där huvudkontoret ligger. Konkursen kan även ha drabbat andra regioner. Antalet konkurser av detta slag är mycket få.

Nya företag

Statistik över nystartade företag hämtas från Bolagsverkets register över nyregistrerade företag. I antalet nystartade företag ingår utöver helt nystartade företag därför också ägarbyten, ändringar av juridisk form eller andra ombildningar. Företagsformerna som ingår är Aktiebolag, Handelsbolag, Kommanditbolag och Enskilda näringsidkare.

Arbetslösa

Statistiken över arbetssökande omfattar personer inskrivna vid Arbetsförmedlingen. Statistiken omfattar personer mellan 16-65 år. Arbetsförmedlingens verksamhetsstatistik ska inte förväxlas med den officiella arbetsmarknadsstatistiken som tillhandahålls av Statistiska centralbyrån (SCB).

Nyanmälda platser/lediga jobb

Under perioden anmälda platser på arbetsförmedlingen med minst 10 dagars varaktighet.

Sysselsatta

I tidigare utgåvor av konjunkturrapporten användes statistik från SCBs urvalsundersökning AKU för att beräkna sysselsättningen. Från kv1 2023 används istället registerdata från SCB, Befolkningens arbetsmarknadsstatus (BAS) för den folkbokförda befolkningen i åldern 15-74 år. Skillnader mot tidigare rapporter förklaras av ny metod.

Varsel

Varselstatistiken bygger på sammanställningar av varsel som görs av Arbetsförmedlingen. Arbetsgivare som tänker genomföra driftsinskränkning som berör minst fem arbetstagare ska skriftligen varsla arbetsförmedlingen i det län där driftsinskränkningen är aktuell. Detta gäller också om driftsinskränkningen under en period av 90 dagar kan antas medföra att antalet uppsägningar blir minst 20. Arbetsgivare som lägger varsel måste endast ange län, vilket innebär att det inte alltid finns en kommun angiven. Det innebär att antalet varsel på kommunnivå ibland är underskattat. I denna rapport har antalet varsel justerats ned för Sverige som helhet, för SBA länen sammanräknat samt för Örebro län. Det officiella antalet varslade i Sverige är 25 674 personer, denna exceptionellt höga siffra beror dock på det privata vårdföretaget Humana Assistans AB med säte i Örebro län som

förlorat tillståndet att bedriva bland annat hemtjänst och personlig assistans. Drygt 11.000 personer på Humana assistans har varslats, vilket ger en siffra för SBA på 19 645. Eftersom verksamheter och personal i företaget troligen övergår i kommunal regi och varslen inte kommer att effektueras har vi valt att räkna bort varslen från Humana assistans i rikssiffran, siffran för SBA liksom för Örebro län.

Befolkning

SCB:s register över totalbefolkningen (RTB) får fem gånger i veckan (morgonen efter varje vardag) aviseringar från folkbokföringen. Utgångsmaterialet för uppgifterna är de rapporter om födselar, dödsfall, flyttningar, civilståndsändringar och medborgarskapsändringar som skattekontoren lämnar till Skatteverket.

Lönesummor

Statistiken belyser nivå och utveckling av lönesummor, arbetsgivaravgifter och preliminär A-skatt och bygger på LAPS. LAPS är en totalundersökning som baseras på skattedeklarationer från företag. Kopplingar görs till Företagsdatabasen (FDB) och lönestatistiken för statlig sektor (KLS). Redovisningen görs främst efter sektor och näringsgren.

Konjunkturrapporten

...är utgiven av Stockholm Business Region och publiceras fyra gånger per år. Rapporten omfattar Stockholms län, Uppsala län, Södermanlands län, Östergötlands län, Örebro län, Västmanlands län, Gävleborgs län och Dalarnas län.

Statistiken bygger på uppgifter från Statistiska centralbyrån, Arbetsförmedlingen och Bolagsverket.

I rapporten jämförs främst utvecklingen med samma kvartal föregående år, exempelvis kvartal 1 jämförs med kvartal 1 tidigare år osv.

Läs samtliga konjunkturrapporter som tas fram inom ramen för partnerskapet **Stockholm Business Alliance** här: <https://stockholmbusinessalliance.se/material/?cat=konjunkturrapporter>

Vid frågor kontakta: Viktor Gustafsson, Invest Stockholm
viktor.gustafsson@stockholm.se

Ansvarig utgivare: Staffan Ingvarsson,
VD Stockholm Business Region

