

Västmanlands län

STOCKHOLM BUSINESS ALLIANCE

KONJUNKTUR RAPPORT

Rapporten omfattar data för **Västmanlands län**
och publiceras fyra gånger per år av **Stockholm Business Alliance**

1

1:e kvartalet
2023

utgiven i juni 2023

Det här är SBA

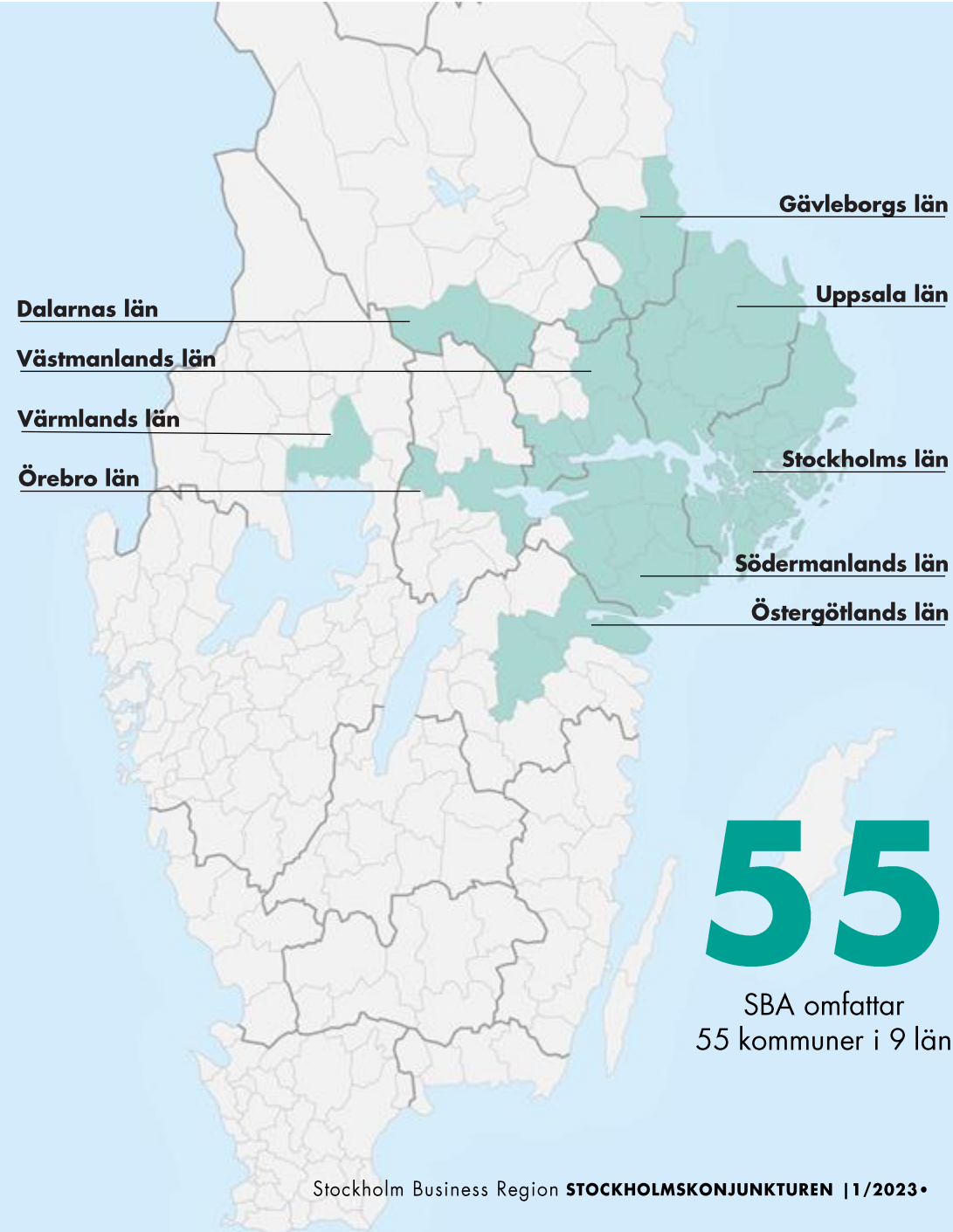
Stockholm Business Alliance

Näringslivssamarbete i Stockholmsregionen

- Omfattar 55 kommuner i 9 län
- Femårigt avtal 2021-2025 med avgift på 4 kr/invånare
- Drivs av en styrgrupp med 12 kommundirektörer med Stockholms stads stadsdirektör som ordförande

Fokus på...

- ett förbättrat företagsklimat med årlig kundmätning inom sex myndighetsområden samt upphandling
- att attrahera utländska investeringar och etableringar till regionen inom valda branscher
- internationell marknadsföring genom mässor, event, rapporter mm
- att synliggöra tillväxthinder



+1,7%

Antalet sysselsatta ökar med 1,7 procent i länet.

-24%

Nyföretagandet minskar med 24 procent i Västmanlands län.

-1 p.e.

Antalet arbetslösa minskar med 1 procentenhet.









+0,5%

Antalet invånare ökar med 0,5 procent.

+5,6%

Lönesumman stiger med 5,6 procent.

Rapporten på en minut

Nyckeltal för Västmanlands län	Värde 2023 kv1	Förändring -1 år (%)
Nya företag	364	 -24%
Företagskonkurser	57	 +54%
Sysselsatta	123 920	 +1,7%
Nyanmälda platser	15 140	 +5%
Varsel	181	 +178%
Arbetslöshet (%)	7,9	 -1 p.e.*
Befolkning	280 655	 +0,5%
Lönesumma totalt (mdkr)	12	 +5,6%

* Förändring i arbetslösheten visas i procentenheter, ej i procent

**Notera att lönesumman presenteras för föregående kvartal, dvs. kvartal 4 2022. Anledningen är tillgång till data.



Staffan Ingvarsson
CEO Stockholm Business Region

Blandad utveckling i Västmanland

Den internationella konjunkturen har under 2023 visat mer motståndskraft än förväntat. Det märks på konjunkturindikatorerna för Västmanlands län som ger en blandad bild av utvecklingen första kvartalet 2023. Konkurserna ökar och nyföretagandet minskar. Arbetsmarknaden visar dock styrka med ökad sysselsättning tillsammans med sjunkande arbetslöshet.

Nyföretagandet minskar med 24 % i Västmanlands län under kvartalet, jämfört med motsvarande period förra året. Samtidigt ökar antalet konkurser med 54 %, vilket är en högre nivå än för Sverige och SBA-regionen som helhet.

Arbetsmarknaden i Västmanland bjuder däremot på flera ljuspunkter. Arbetslösheten ligger på 7,9 procent under kvartalet, vilket är den lägsta arbetslöshetsnivån på flera år. Antal lediga jobb ökar med 5 % jämfört med motsvarande kvartal 2022. Sysselsättningen ökar också 1,7 % under kvartalet. Däremot ökar varslen med 178 %, vilket kan leda till ökad arbetslöshet framöver.

Antalet invånare i Västmanlands län ökar med 0,5 procent under kvartalet.

Staffan Ingvarsson
VD Stockholm Business Region

1

ENTREPRENÖRSKAP OCH INNOVATION

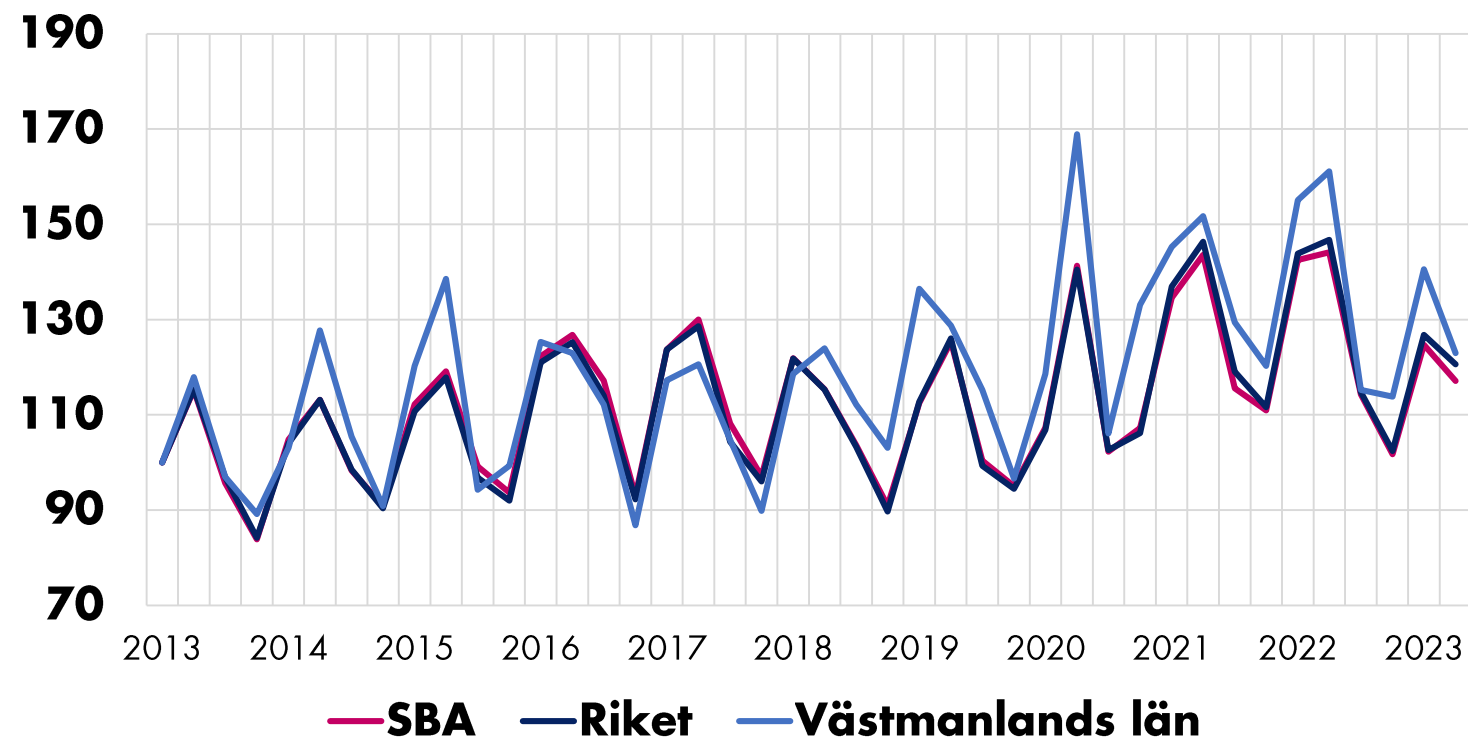
 **Stockholm**
The Capital of Scandinavia

Nyföretagande

Minskning av nya företag under kvartalet

Antal nyregistrerade företag

Index 100= 2012 kv4



Källa: Bolagsverket

- Nyföretagandet minskar med 24 procent i Västmanlands län under kvartalet, jämfört med motsvarande period 2022.
- Utvecklingen liknar den i Sverige och SBA som helhet.
- För Västerås kommun minskar nyföretagandet med 20 procent, jämfört med samma kvartal 2022.

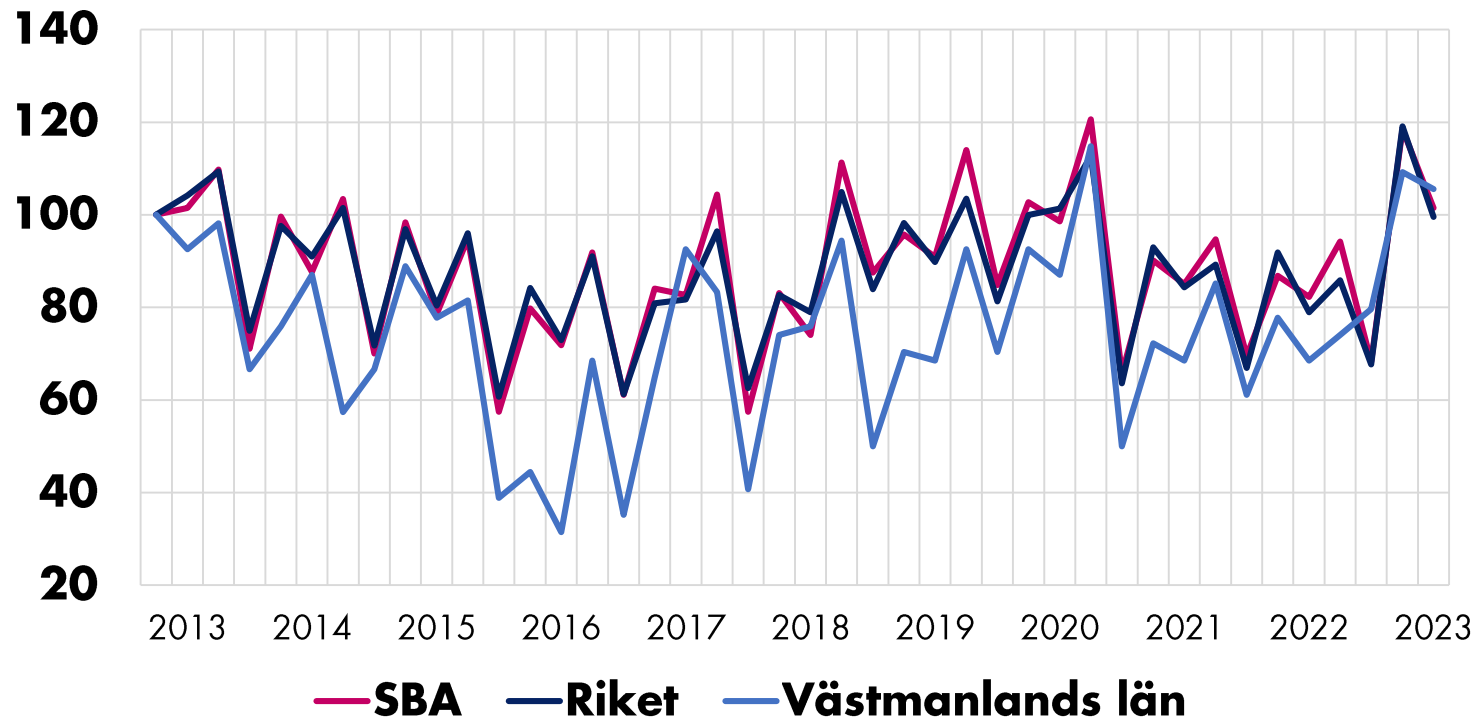
Nyregistrerade företag	Antal	Förändring (%)	
	2023 kv1	- 1 år	2022 kv4
Sverige	18 223	-18	-5
SBA	9 252	-18	-5,5
Västmanlands län	364	-24	-12,5
Västerås kommun	258	-20	-4

Företagskonkurser

Konkurserna ökar i Västmanlands län

Antal konkurser

Index 100= 2012 kv4



- Företagskonkurserna ökar med 54 procent i Västmanlands län och 68% för Västerås kommun under kvartalet, jämfört med samma period förra året.
- Det är en kraftigare ökning än för Sverige och SBA som helhet.

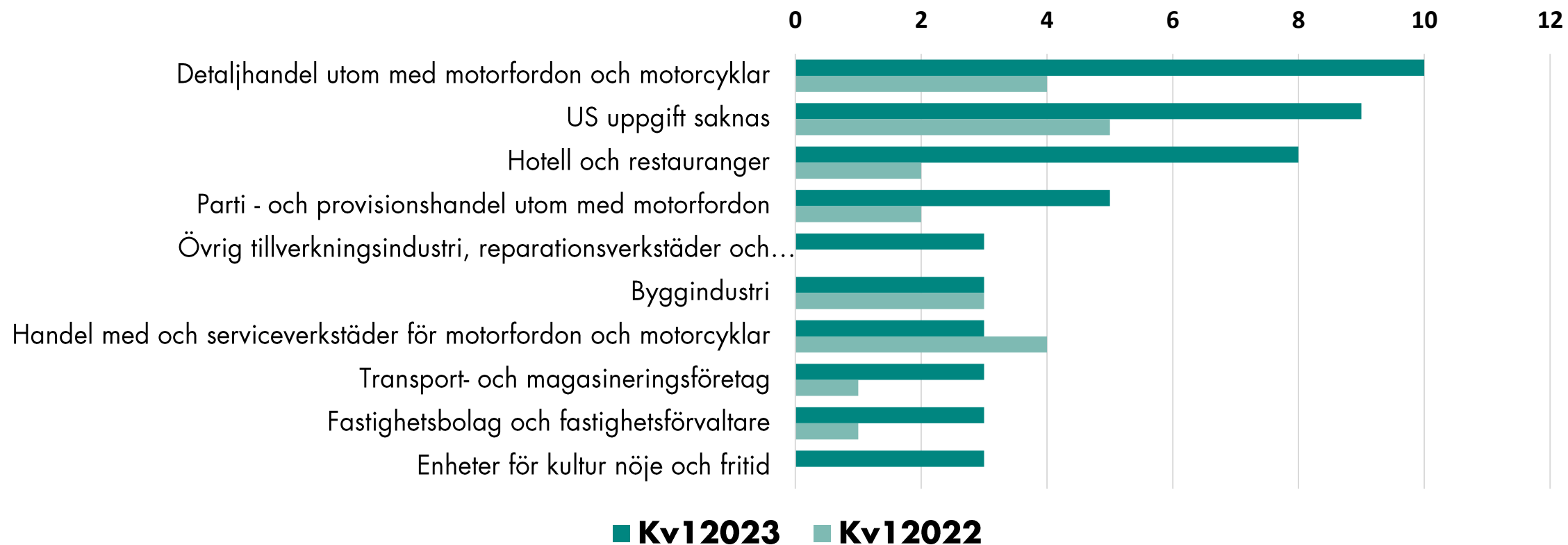
Företagskonkurser	Antal	Förändring (%)	
	2023 kv1	- 1 år	2022 kv4
Sverige	2 067	26	-16
SBA	1 071	23	-14
Västmanlands län	57	54	-3
Västerås kommun	37	68	-14

Konkurser per bransch

Störst ökning av konkurser inom detaljhandeln

Antal konkurser per bransch, Västmanlands län

SCB:s branschindelning



Källa: Statistiska centralbyrån (Konkurser och offentliga ackord)

2

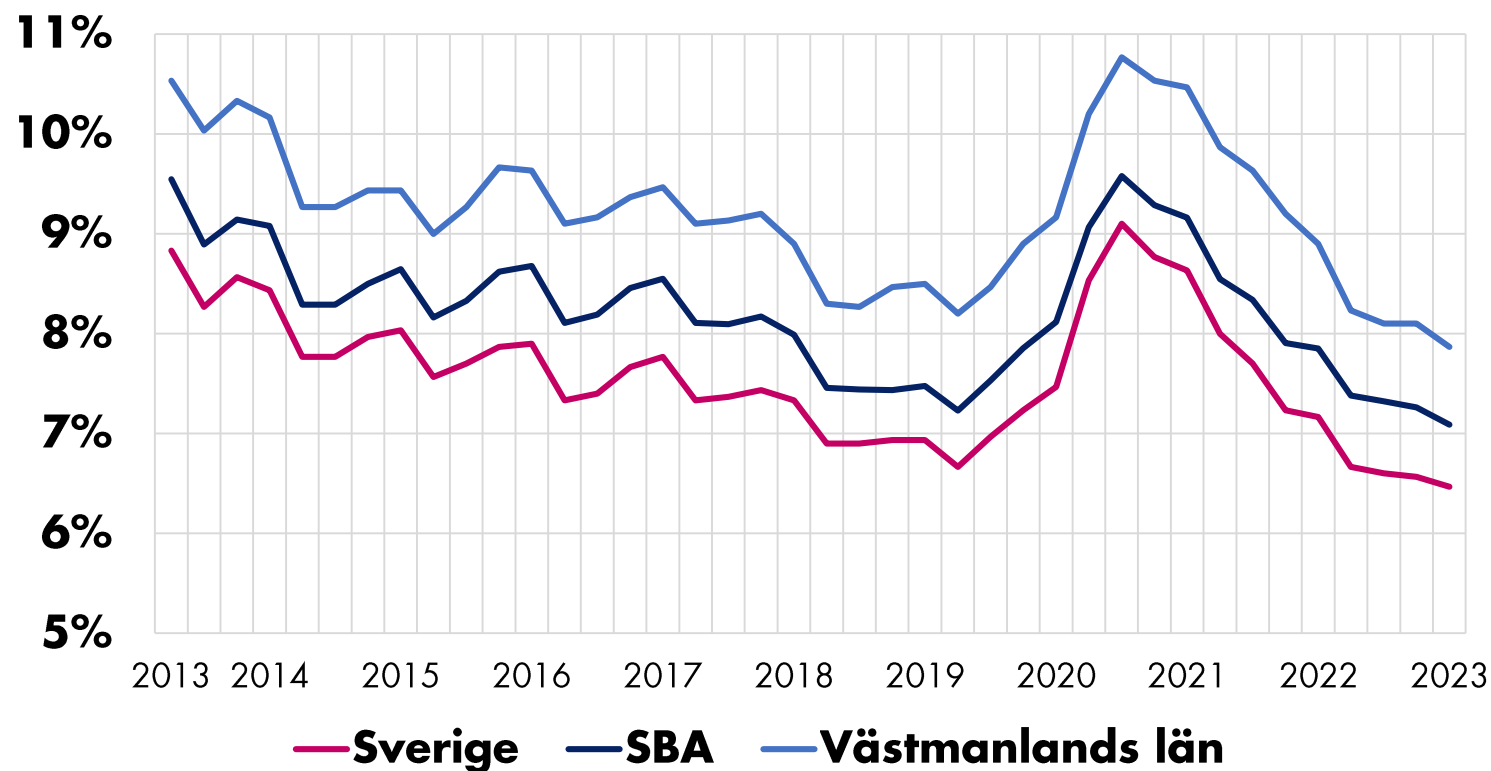
ARBETSMARKNAD OCH KOMPETENSFÖRSÖRJNING

Arbetslöshet

Arbetslösheten minskar i länet

Arbetslöshet i förhållande till arbetskraften

Arbetslöshet i procent



- Arbetslösheten är 7,9 procent i Västmanlands län under kvartalet. Det är en minskning med 1,0 procentenheter jämfört med förra året eller en minskning med 991 personer.
- Västmanlands län har den lägsta arbetslösheten på många år, men har fortfarande en högre arbetslöshet jämfört med Sverige och SBA som helhet.

Arbetslöshet	Antal	Arbetslösa i förh. till arbetskraften		
		2023 kv1	- 1 år	2022 Kv4
Sverige	338 175	6,5%	7,2%	6,6%
SBA	158 151	7,1%	7,9%	7,3%
Västmanlands län	10 542	7,9%	8,9%	8,1%
Västerås kommun	6 482	8,2%	9,0%	8,3%

Källa: Arbetsförmedlingen, inskrivna arbetslösa 16 – 65 år

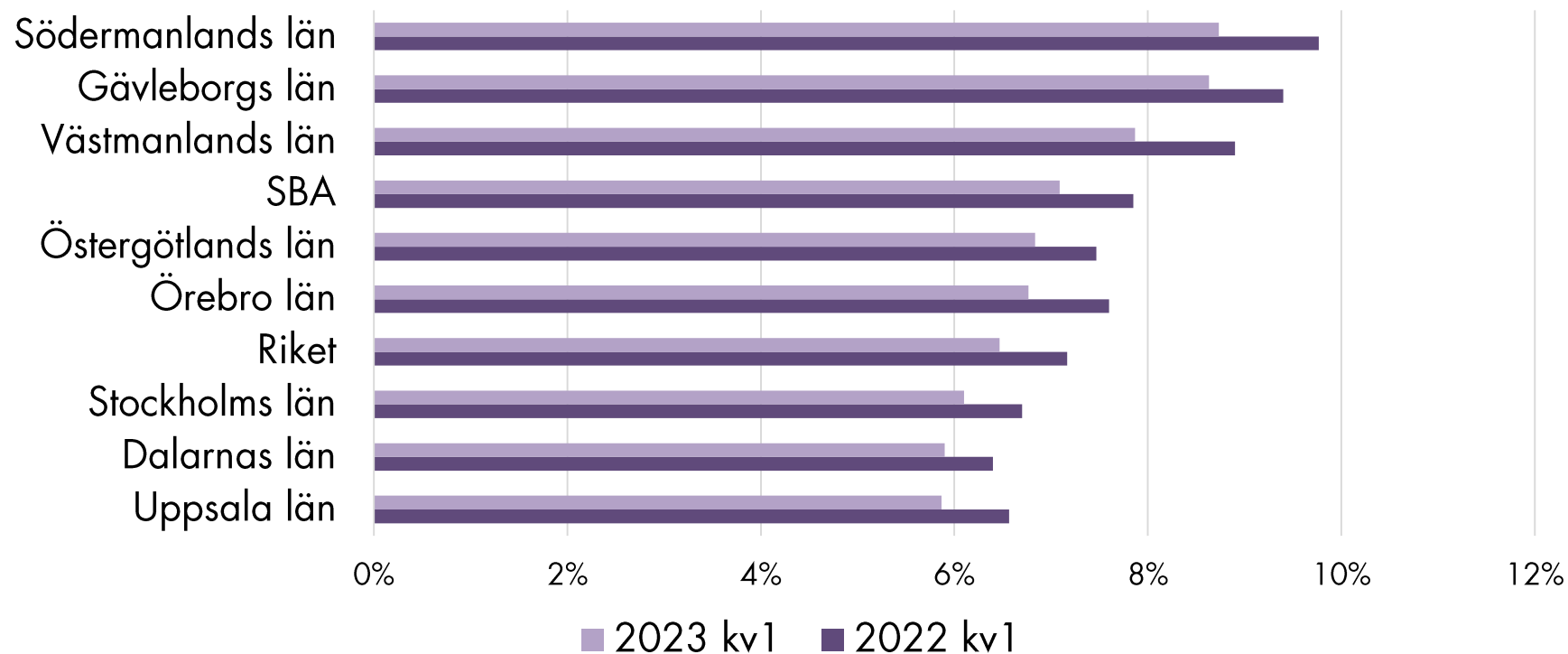
*Tidigare utgåvor av konjunkturrapporten hade statistik från både Arbetsförmedlingen och SCB för att beräkna arbetslöshet. Från kv4 2022 används endast data från Arbetsförmedlingen. Skillnader mot tidigare rapporter förklaras av ny metod.

Arbetslöshet

Arbetslösheten i Västmanland minskar men är fortsatt högre än flera andra SBA-län

Arbetslöshet i förhållande till arbetskraften

Arbetslöshet i procent kv1 2023 jämfört med kv1 2022



7,9%

Arbetslösheten är 7,9 procent i Västmanlands län, vilket är en minskning från 8,9 procent året innan. Endast Södermanland och Gävleborgs län har högre arbetslöshet än Västmanland.

Källa: Arbetsförmedlingen, inskrivna arbetslösa 16 – 65 år

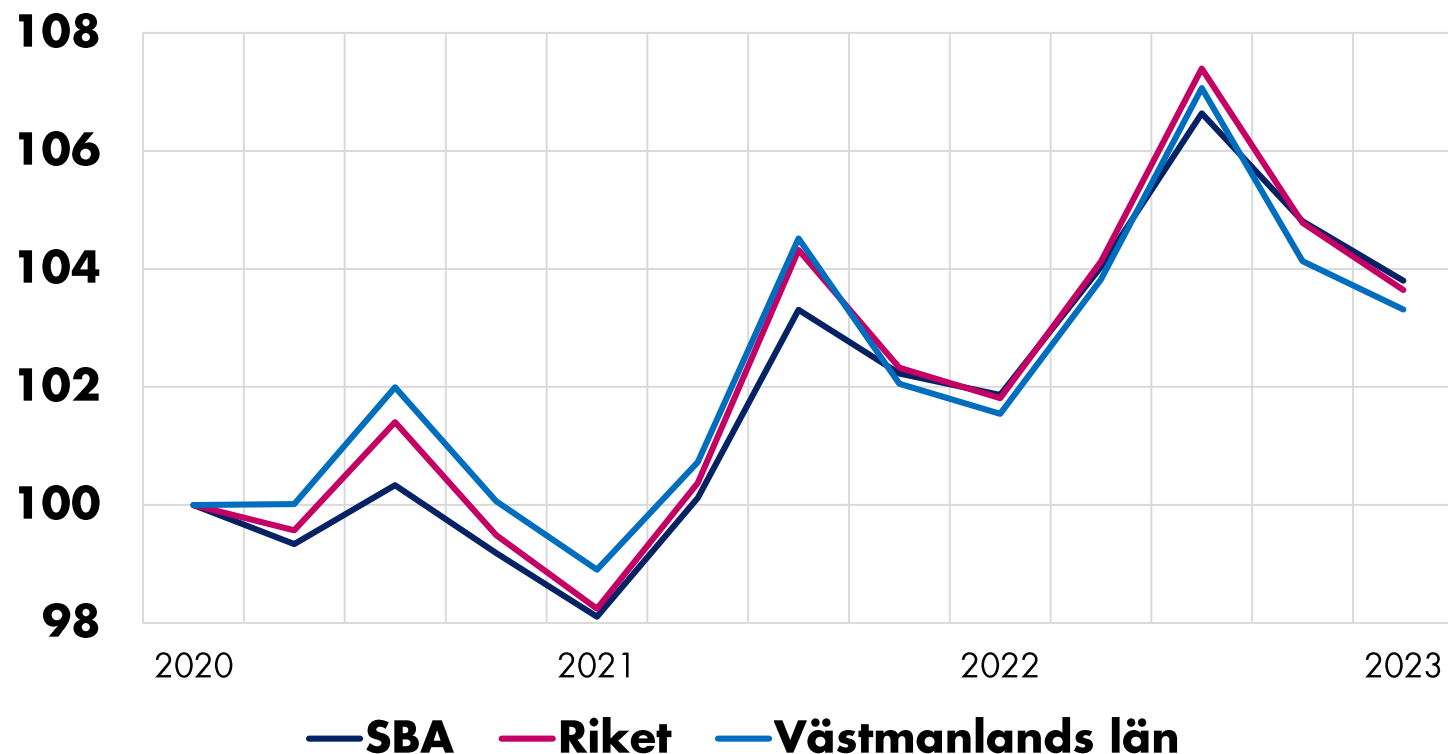
*Tidigare utgåvor av konjunkturrapporten hade statistik från både Arbetsförmedlingen och SCB för att beräkna arbetslöshet. Från kv4 2022 används endast data från Arbetsförmedlingen. Skillnader mot tidigare rapporter förklaras av ny metod.

Sysselsättning

Sysselsättningen ökar i årstakt länet

Sysselsättning 2020-2023

Index 100 = 2020 kv1



Källa: SCB (BAS)

*Tidigare utgåvor av konjunkturrapporten hade statistik från SCBs urvalsundersökning AKU för att beräkna sysselsättningen. Från kv1 2023 används SCB registerdata, Befolkningens arbetsmarknadsstatus (BAS) för den folkbokförda befolkningen i åldern 15–74 år. Skillnader mot tidigare rapporter förklaras av ny metod.

- Sysselsättningen ökar med 1,7 procent i Västmanlands län under första kvartalet 2023, jämfört med motsvarande 2022.
- Utvecklingen liknar den i Sverige och SBA som helhet.
- Jämfört med kv 4 sjunker sysselsättningen för Västmanlands län. Det förklaras till stor del av säsongeffekter. I årstakt ökar sysselsättningen. Siffrorna är ej säsongjusterade.

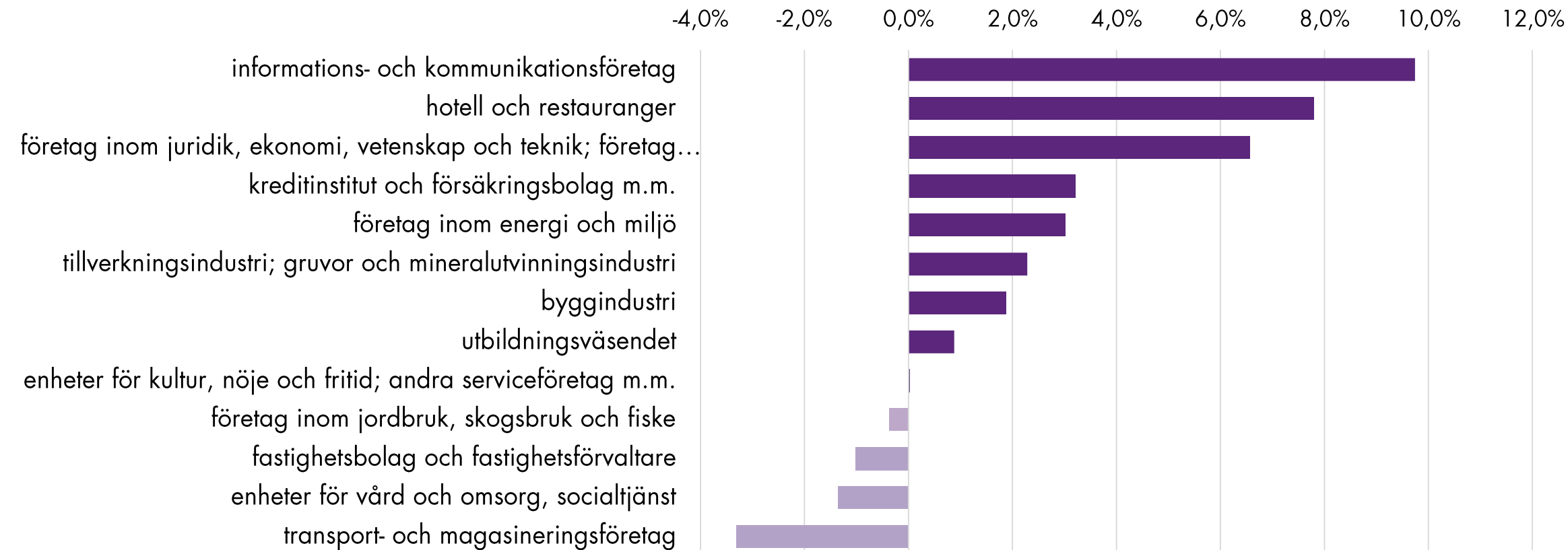
Sysselsättning	Antal	Förändring (%)	
	2023 kv1	- 1 år	2022 kv4
Sverige	5 090 169	1,8%	-1,1%
SBA	2 377 715	1,9%	-1,0%
Västmanlands län	123 920	1,7%	-0,8%

Sysselsättning utifrån bransch

Störst ökning av sysselsatta inom informations- och kommunikationsföretag och hotell och restaurang

Procentuell förändring i sysselsättningsgrad per bransch, SCB:s branschindelning

Jämförelse mellan kv1 2023 och kv1 2022

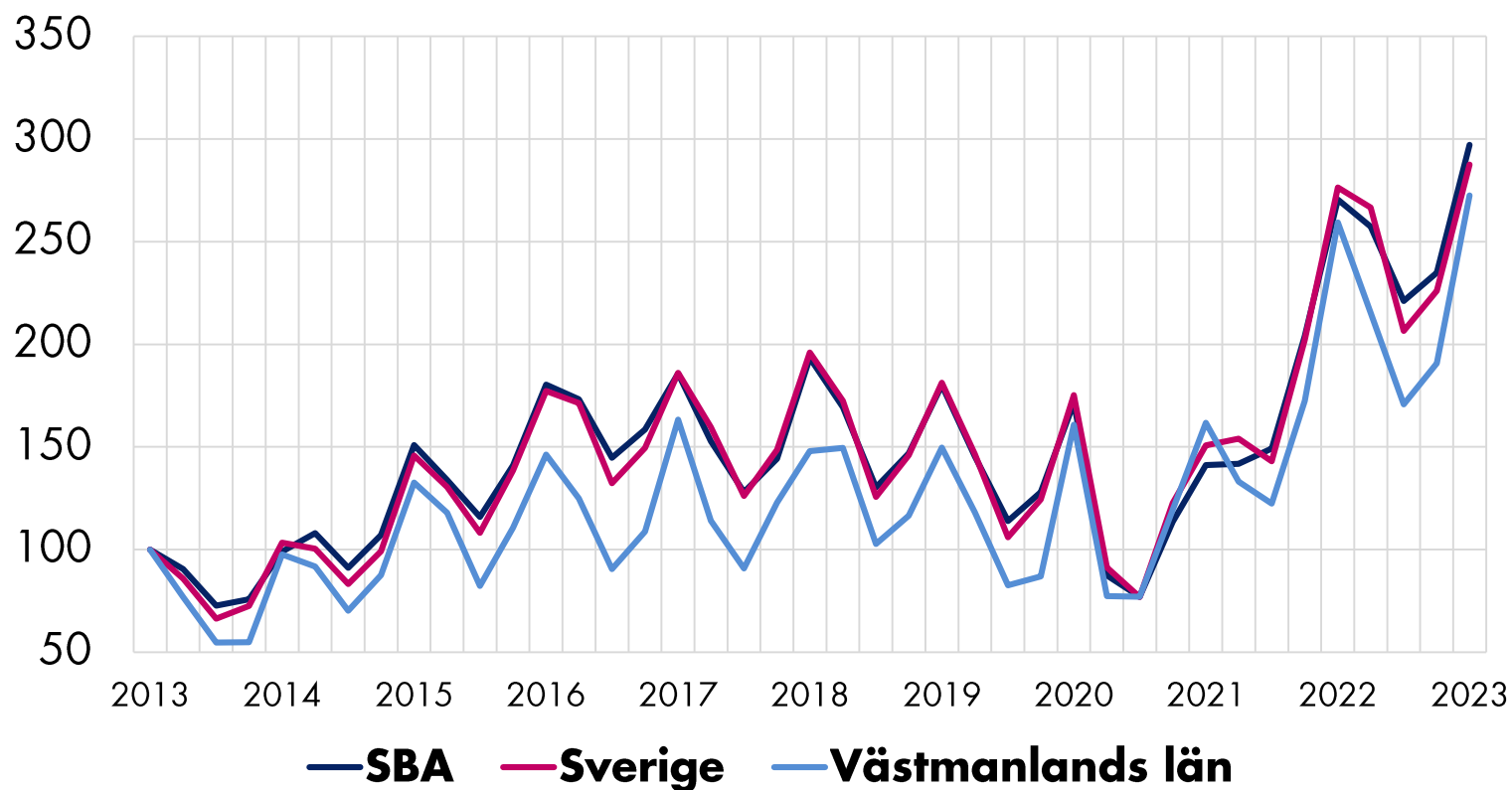


Lediga jobb

Ökning av nya jobb under kvartalet

Nyanmälda platser 2012-2023

Index 100 = 2012 kv4



- Antalet lediga jobb ökar med 5 procent i Västmanlands län under det första kvartalet, jämfört med motsvarande period förra året.
- Sedan 2021 har antalet lediga jobb legat på en högre nivå än innan pandemiutbrottet 2020.

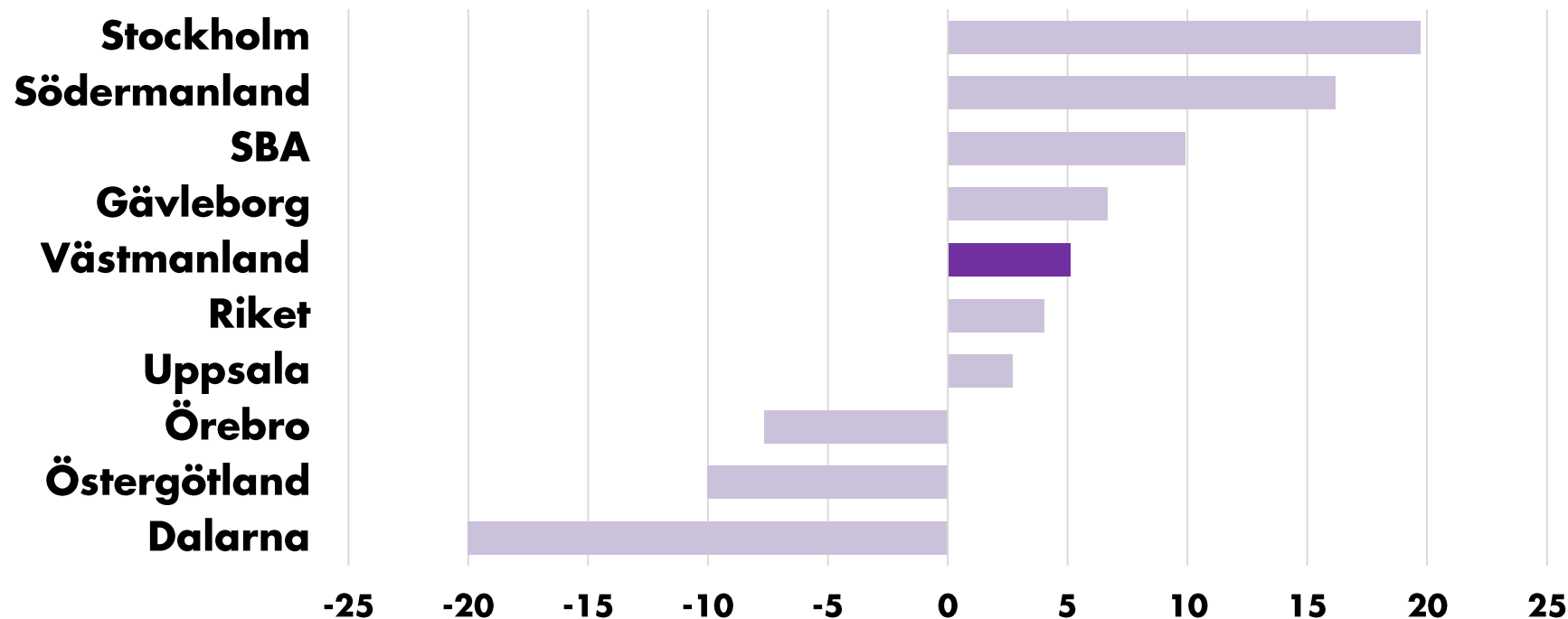
Lediga jobb	Antal	Förändring (%)	
	2023 kv1	- 1 år	- kv4
Sverige	592 830	4	27
SBA	288 083	10	27
Västmanlands län	15 140	5	43
Västerås kommun	9 588	15	32

Lediga jobb per SBA-län

Något mindre ökning av nya jobb i Västmanland än SBA-snittet

Antal utannonserade jobb

Förändring i procent kv1 2023 jämfört med kv1 2022



5%

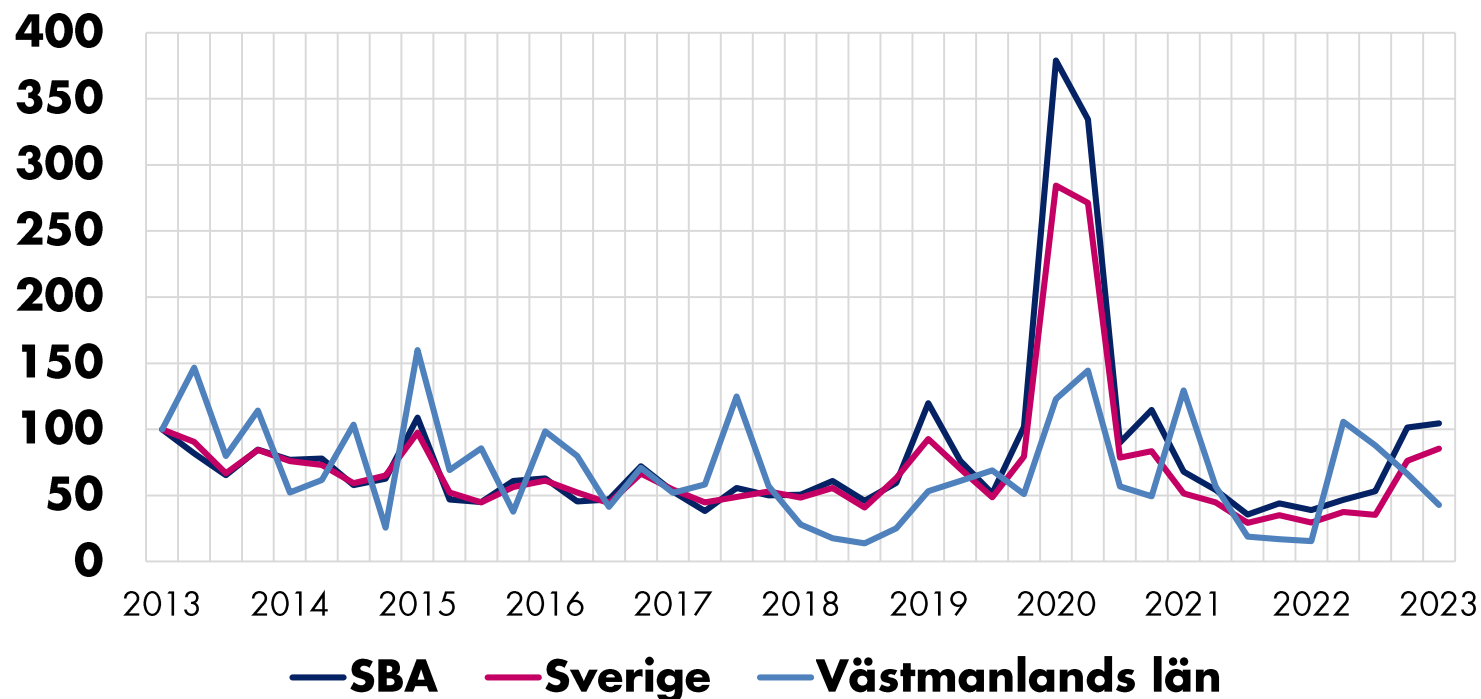
Antalet lediga jobb ökar med 5 procent i Västmanlands län under kvartalet, jämfört med motsvarande period förra året. Det är en något lägre ökning jämfört med SBA-länen sammantaget.

Varsel

Ökning av varsel i årstakt

Varslade personer 2012-2023

Index 100 = 2012 kv4



- Antal varslade personer ökar i Västmanlands län under första kvartal, jämfört med motsvarande period 2022. Ökningen sker från en låg nivå, vilket ger ett högt procentuellt utfall.
- Ökningen är procentuellt ungefär lika stor för SBA och Sverige.

Varslade personer	Antal	Förändring (%)	
	2023 kv1	- 1 år	2022 kv4
Sverige	14 674*	188	12
SBA	8 645*	168	3
Västmanlands län	181	178	-35

Källa: Arbetsförmedlingen

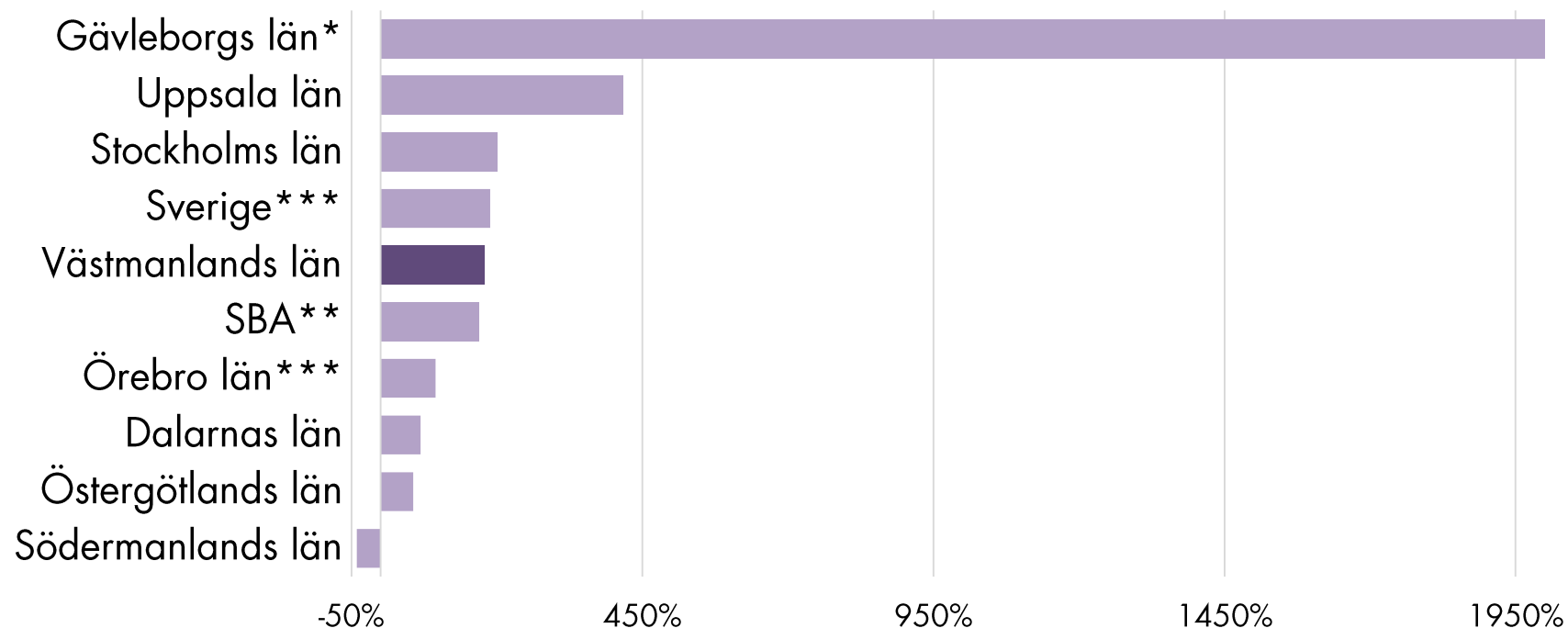
*Det officiella antalet varslade i Sverige är 25 674 personer, denna exceptionellt höga siffra beror dock på det privata värdföretaget Humana Assistans AB med säte i Örebro som förlorat tillståndet att bedriva bland annat hemtjänst och personlig assistans. Drygt 11.000 personer på Humana har varslats, vilket ger en siffra för SBA på 19 645. Eftersom verksamheter och personal troligen övergår i kommunal regi och varslen inte kommer att effektueras har vi valt att bortse från Humana varslan.

Varsel per SBA-län

Ökning av antal varsel i Västmanlands län

Varslade personer

Förändring i procent kv1 2023 jämfört med kv1 2022



178%

Antal varslade personer ökar med 178 procent i Örebro län under kvartalet. Detta är högre än genomsnittet för SBA-länen.

3

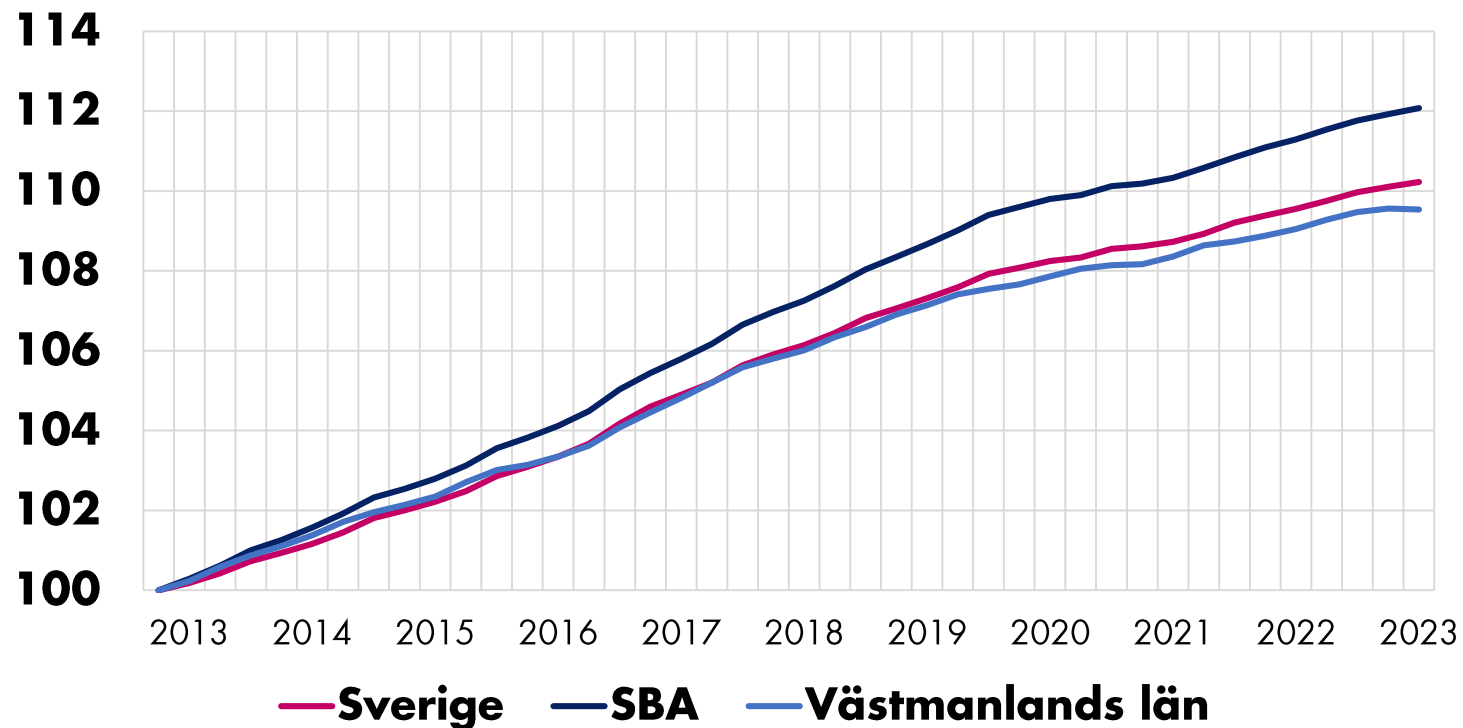
TILLVÄXT OCH PRODUKTIVITET

Antal invånare

Befolkningen ökar med 0,5 % i länet

Befolkningsutveckling

Index 100 = 2012 kv4



- Antalet invånare i Västmanlands län ökar med 0,5 procent under kvartalet. I Västerås ökar befolkningen med 1 procent under samma period.
- Över tid har Västmanland en något lägre befolkningstillväxt än Sverige och SBA som helhet.

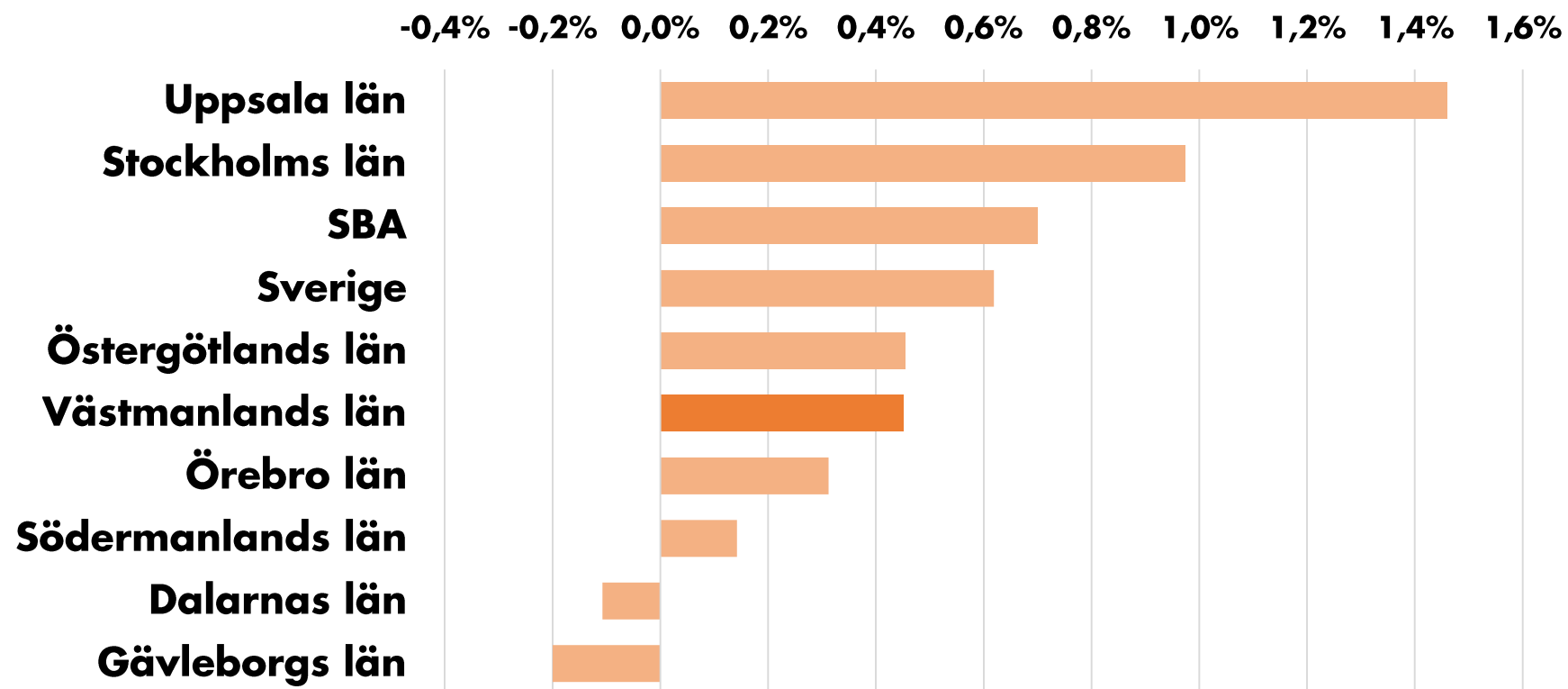
Befolkning	Antal	Förändring (%)	
	2023 kv1	- 1 år	- kv4
Sverige	10 533 267	0,6	0,1
SBA	4 785 556	0,7	0,1
Västmanland s län	280 665	0,5	0,0
Västerås kommun	158 825	1	0,1

Antal invånare

Antalet invånare ökar i Västmanland

Befolkningsökning

Förändring i procent kv1 2023 jämfört med kv1 2022



0,5%

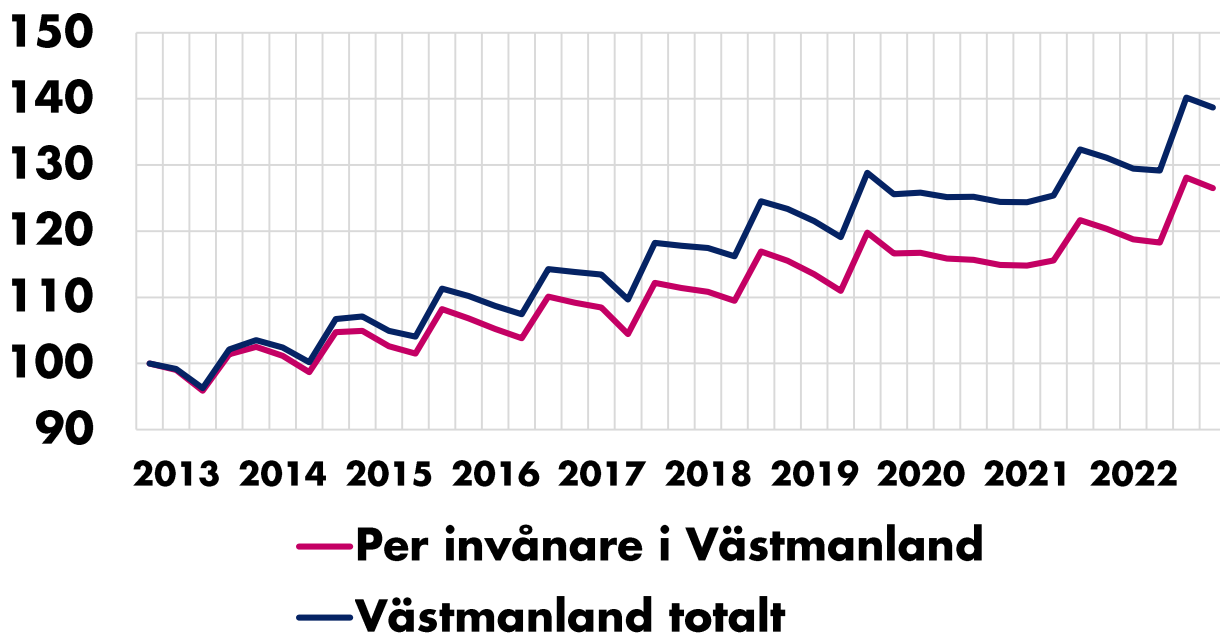
Antal invånare i Västmanlands län ökar, i likhet med Sverige, med 0,5 procent under det första kvartalet.

Lönesumma

Lönesumman ökar med 5,6% i Västmanland

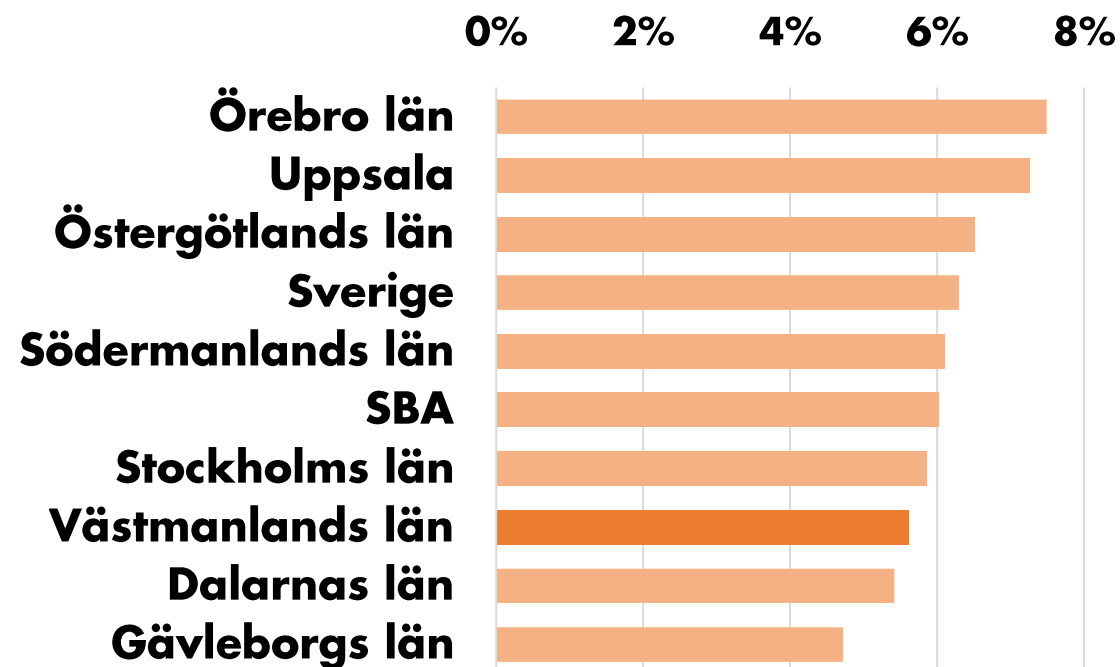
Procentuell förändring total lönesumma*

Index 100 = 2012 kv3



Procentuell förändring total lönesumma*

Jämförelse med motsvarande kvartal året innan



*Notera att lönesumman presenteras för föregående kvartal, dvs. kvartal 4 2022. Anledningen är tillgång till data.



KOMMUNERNA I LÄNET

Företagande

Kommunerna i Västmanlands län

	Nyföretagande	
	Antal 2023 kv1	Förändring (%) -1 år
Norberg	4	100%
Köping	27	-10%
Västerås	258	-20%
Västmanlands län	364	-24%
Hallstahammar	18	-31%
Sala	21	-32%
Surahammar	8	-38%
Skinnskatteberg	3	-40%
Arboga	12	-43%
Kungsör	7	-46%
Fagersta	6	-60%

	Företagskonkurser	
	Antal 2023 kv1	Förändring (%) -1 år
Arboga	3	200%
Surahammar	4	100%
Västerås	37	68%
Köping	5	67%
Västmanlands län	57	54%
Kungsör	2	0%
Sala	2	-60%
Hallstahammar	0	-100%
Fagersta	0	-100%
Skinnskatteberg	2	NA
Norberg	2	NA

Arbetsmarknad

Kommunerna i Västmanlands län

	Nyanmälda platser	
	Antal 2023 kv1	Förändring (%) -1 år
Skinnskatteberg	155	23%
Köping	1 331	18%
Västerås	9 588	15%
Sala	1 631	10%
Hallstahammar	474	8%
Västmanlands län	15 140	5%
Kungsör	337	-8%
Fagersta	719	-22%
Arboga	516	-31%
Surahammar	204	-51%
Norberg	185	-57%

Arbetsmarknad

Kommunerna i Västmanlands län

	Arbetslöshet (antal pers.)	
	Antal	Förändring (%)
	2023 kv1	-1 år
Fagersta	634	-3%
Hallstahammar	539	-8%
Västerås	6 482	-8%
Köping	1 001	-9%
Skinnskatteberg	122	-15%
Sala	720	-15%
Arboga	424	-19%
Norberg	201	-19%
Kungsör	306	-20%
Surahammar	269	-22%

	Arbetslöshet (andel av Arbetskraften)	
	% av arbetskraften	Förändring (p.e.)
	2023 kv1	-1 år
Fagersta	10,5%	-0,4
Hallstahammar	6,8%	-0,8
Västerås	8,2%	-0,9
Köping	8,1%	-1,0
Skinnskatteberg	6,6%	-1,2
Sala	6,6%	-1,2
Arboga	6,5%	-1,6
Surahammar	5,8%	-1,7
Norberg	7,9%	-1,9
Kungsör	7,5%	-2,1

Befolkning

Kommunerna i Västmanlands län

Befolkning		
	Antal	Förändring (%)
	2023 kv1	-1 år
Västerås	158 825	1,0%
Västmanlands län	280 665	0,5%
Hallstahammar	16 680	0,2%
Kungsör	8 764	0,0%
Sala	22 939	0,0%
Köping	26 089	-0,1%
Fagersta	13 305	-0,2%
Arboga	14 057	-0,3%
Skinnskatteberg	4 383	-0,6%
Surahammar	10 027	-0,9%
Norberg	5 596	-1,4%

Metodbeskrivning och datakällor

Företagskonkurser

Statistiken produceras av SCB. Konkurser beslutade av tingsrätt gällande aktiebolag, handelsbolag m.m och enskild firma. Personliga konkurser ingår ej. För flerarbetsställeföretag gäller att konkurser registrerats för den region där huvudkontoret ligger. Konkursen kan även ha drabbat andra regioner. Antalet konkurser av detta slag är mycket få.

Nya företag

Statistik över nystartade företag hämtas från Bolagsverkets register över nyregistrerade företag. I antalet nystartade företag ingår utöver helt nystartade företag därför också ägarbyten, ändringar av juridisk form eller andra ombildningar. Företagsformerna som ingår är Aktiebolag, Handelsbolag, Kommanditbolag och Enskilda näringsidkare.

Arbetslösa

Statistiken över arbetssökande omfattar personer inskrivna vid Arbetsförmedlingen. Statistiken omfattar personer mellan 16-65 år. Arbetsförmedlingens verksamhetsstatistik ska inte förväxlas med den officiella arbetsmarknadsstatistiken som tillhandahålls av Statistiska centralbyrån (SCB).

Nyanmälda platser/lediga jobb

Under perioden anmälda platser på arbetsförmedlingen med minst 10 dagars varaktighet.

Sysselsatta

I tidigare utgåvor av konjunkturrapporten användes statistik från SCBs urvalsundersökning AKU för att beräkna sysselsättningen. Från kv1 2023 används istället registerdata från SCB, Befolkningens arbetsmarknadsstatus (BAS) för den folkbokförda befolkningen i åldern 15–74 år. Skillnader mot tidigare rapporter förklaras av ny metod.

Varsel

Varselstatistiken bygger på sammanställningar av varsel som görs av Arbetsförmedlingen. Arbetsgivare som tänker genomföra driftsinskränkning som berör minst fem arbetstagare ska skriftligen varsla arbetsförmedlingen i det län där driftsinskränkningen är aktuell. Detta gäller också om driftsinskränkningen under en period av 90 dagar kan antas medföra att antalet uppsägningar blir minst 20. Arbetsgivare som lägger varsel måste endast ange län, vilket innebär att det inte alltid finns en kommun angiven. Det innebär att antalet varsel på kommunnivå ibland är underskattat. I denna rapport har antalet varsel justerats ned för Sverige som helhet, för SBA länen sammanräknat samt för Örebro län. Det officiella antalet varslade i Sverige är 25 674 personer, denna exceptionellt höga siffra beror dock på det privata vårdföretaget Humana Assistans AB med säte i Örebro län som

förlorat tillståndet att bedriva bland annat hemtjänst och personlig assistans. Drygt 11.000 personer på Humana assistans har varslats, vilket ger en siffra för SBA på 19 645. Eftersom verksamheter och personal i företaget troligen övergår i kommunal regi och varslen inte kommer att effektueras har vi valt att räkna bort varslen från Humana assistans i rikssiffran, siffran för SBA liksom för Örebro län.

Befolkning

SCB:s register över totalbefolkningen (RTB) får fem gånger i veckan (morgonen efter varje vardag) aviseringar från folkbokföringen. Utgångsmaterialet för uppgifterna är de rapporter om födselar, dödsfall, flyttningar, civilståndsändringar och medborgarskapsändringar som skattekontoren lämnar till Skatteverket.

Lönesummor

Statistiken belyser nivå och utveckling av lönesummor, arbetsgivaravgifter och preliminär A-skatt och bygger på LAPS. LAPS är en totalundersökning som baseras på skattedeklarationer från företag. Kopplingar görs till Företagsdatabasen (FDB) och lönestatistiken för statlig sektor (KLS). Redovisningen görs främst efter sektor och näringsgren.

Konjunkturrapporten

...är utgiven av Stockholm Business Region och publiceras fyra gånger per år. Rapporten omfattar Stockholms län, Uppsala län, Södermanlands län, Östergötlands län, Örebro län, Västmanlands län, Gävleborgs län och Dalarnas län.

Statistiken bygger på uppgifter från Statistiska centralbyrån, Arbetsförmedlingen och Bolagsverket.

I rapporten jämförs främst utvecklingen med samma kvartal föregående år, exempelvis kvartal 1 jämförs med kvartal 1 tidigare år osv.

Läs samtliga konjunkturrapporter som tas fram inom ramen för partnerskapet **Stockholm Business Alliance** här: <https://stockholmbusinessalliance.se/material/?cat=konjunkturrapporter>

Vid frågor kontakta: Viktor Gustafsson, Invest Stockholm
viktor.gustafsson@stockholm.se

Ansvarig utgivare: Staffan Ingvarsson,
VD Stockholm Business Region

