

Östergötlands län

STOCKHOLM BUSINESS ALLIANCE

KONJUNKTUR RAPPORT

Rapporten omfattar data för **Östergötlands län**
och publiceras fyra gånger per år av **Stockholm Business Alliance**

2 :e kvartalet
2023

utgiven i september 2023

Det här är SBA

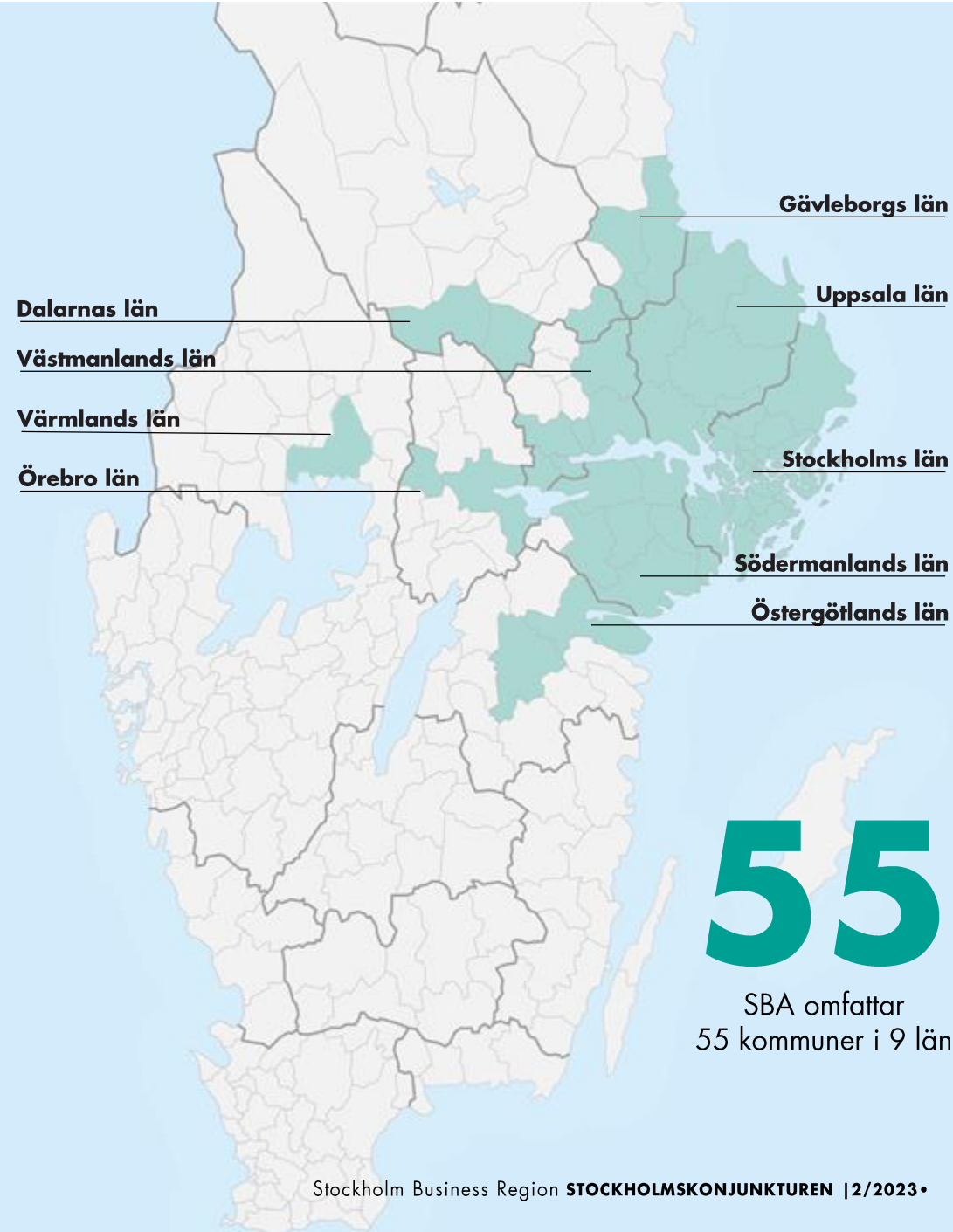
Stockholm Business Alliance

Näringslivssamarbete i Stockholmsregionen

- Omfattar 55 kommuner i 9 län
- Femårigt avtal 2021-2025 med avgift på 4 kr/invånare
- Drivs av en styrgrupp med 12 kommundirektörer med Stockholms stads stadsdirektör som ordförande

Fokus på...

- ett förbättrat företagsklimat med årlig kundmätning inom sex myndighetsområden samt upphandling
- att attrahera utländska investeringar och etableringar till regionen inom valda branscher
- internationell marknadsföring genom mässor, event, rapporter mm
- att synliggöra tillväxthinder



0,2 p.e

Sysselsättningsgraden ökar med 0,2 procentenheter i länet.

-15%

Nyföretagandet minskar med 15 procent i Östergötlands län.

-0,5 p.e. +0,4%









Antalet arbetslösa minskar med 0,5 procentenheter.

Antalet invånare ökar med 0,4 procent.

+4,7%

Lönesumman stiger med 6,5 procent.

Rapporten på en minut

Nyckeltal för Östergötlands län	Värde 2023 kv1	Förändring -1 år (%)
Nya företag	477	 -15%
Företagskonkurser	85	 +33%
Sysselsättningsgrad	80,8	 +0,2p.e.*
Nyanmälda platser	23 101	 -6%
Varsel	404	 +40%
Arbetslöshet (%)	6,5	 -0,5 p.e.*
Befolkning	472 119	 +0,4%
Lönesumma totalt (mdkr)	24	 +4,7%

* Förändring i sysselsättningsgrad och arbetslöshet visas i procentenheter, ej i procent



Staffan Ingvarsson
CEO Stockholm Business Region

Avmattning i Östergötland

Oron i världsekonomin syns alltmer i de lokala konjunkturindikatorerna. I Östergötlands län ökar företagskonkurserna och nyföretagandet minskar. Däremot visar arbetsmarknaden styrka med minskande arbetslöshet och ökad sysselsättningsgrad. Samtidigt minskar dock antalet lediga jobb och varslen ökar.

Nyföretagandet minskar med 15 procent i Östergötlands län under kvartalet, jämfört med motsvarande period förra året. Samtidigt ökar antalet företagskonkurser med 33 procent, vilket är jämförbart med utvecklingen för SBA och Sverige som helhet.

Signalerna på arbetsmarknaden är mer blandade. Arbetslösheten ligger på 6,5 procent under kvartalet, vilket är den lägsta arbetslöshetsnivån på många år. Jämfört med samma period förra året har arbetslösheten minskat med 0,5 procentenheter. Antal lediga jobb minskar med 15 procent jämfört med motsvarande kvartal 2022. Samtidigt ökar sysselsättningsgraden med 0,2 procentenheter under kvartalet. Dock ökar antalet varsel ökar med 40 procent vilket kan leda till högre arbetslöshet framöver.

Lönesumman fortsätter att öka och antalet invånare i Östergötlands län ökar med 0,4 procent.

Staffan Ingvarsson
VD Stockholm Business Region

1

ENTREPRENÖRSKAP OCH INNOVATION

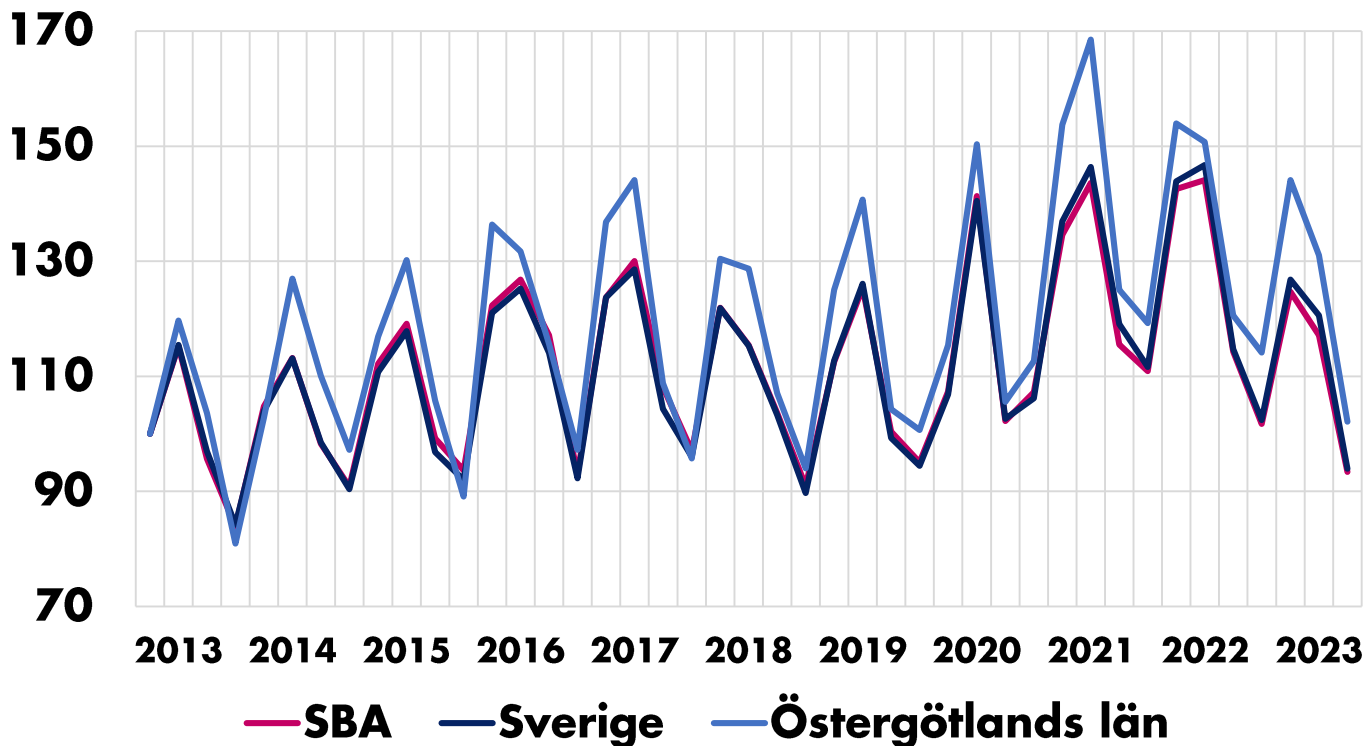
 **Stockholm**
The Capital of Scandinavia

Nyföretagande

Färre nya företag startade under kvartalet

Antal nyregistrerade företag

Index 100= 2012 kv4



Källa: Bolagsverket

- Under det första kvartalet minskar nyföretagandet med 15 procent jämfört med samma period förra året. Utvecklingen är, i likhet med Sverige och SBA som helhet, negativ.
- I likhet med länet minskar antalet nyregistrerade företag i både Norrköpings-, och Linköpings kommun.

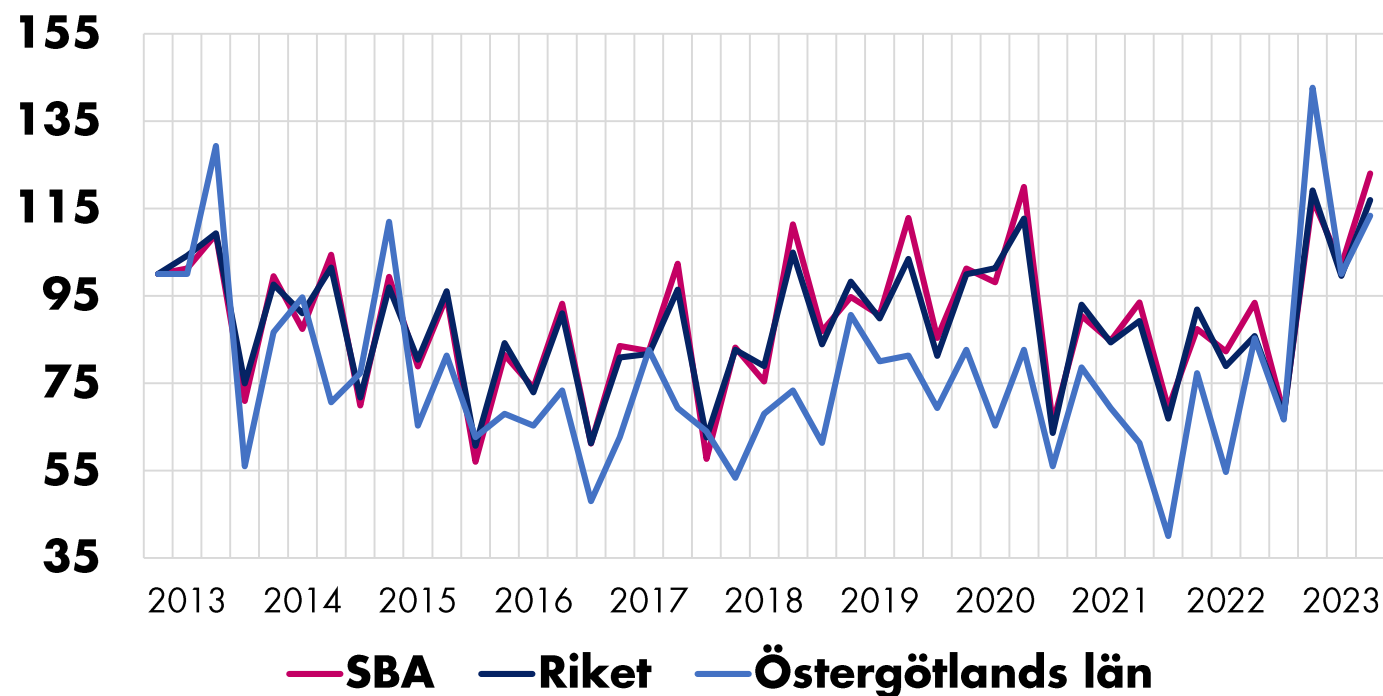
Nyregistrerade företag	Antal	Förändring (%)	
	2023 kv2	- 1 år	2023 kv1
Sverige	14 191	-18%	-22%
SBA	7 642	-18%	-20%
Östergötlands län	477	-15%	-22%
Linköpings kommun	191	-9%	-15%
Norrköpings kommun	162	-26%	-26%

Företagskonkurser

Konkurserna ökar i under kvartalet

Antal konkurser

Index 100= 2012 kv4



Källa: Statistiska centralbyrån (Konkurser och offentliga ackord)

- Företagskonkurserna ökar i Östergötlands län under kvartalet, jämfört med samma period 2022.
- Företagskonkurserna ökar även kraftigt i Norrköping vilket gör att de båda stora kommunerna i länet upplever en motsatt utveckling där konkurserna i Linköping istället minskar.

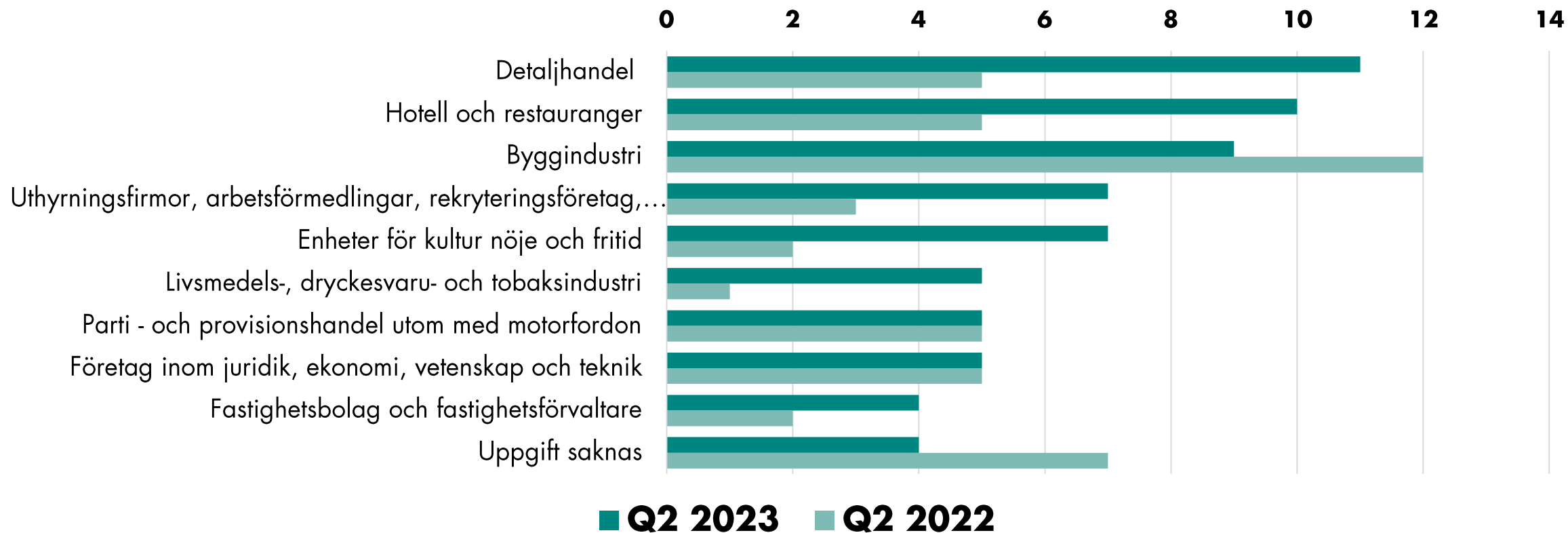
Företagskonkurser	Antal	Förändring (%)	
	2023 kv2	- 1 år	2023 kv1
Sverige	2428	36%	17%
SBA	1361	32%	21%
Östergötlands län	85	33%	13%
Linköpings kommun	18	-22%	-14%
Norrköpings kommun	42	50%	20%

Konkurser per bransch

Flest konkurser i detaljhandeln och hotell/restaurang

Antal konkurser per bransch

SCB:s branschindelning



Källa: Statistiska centralbyrån (Konkurser och offentliga ackord)

2

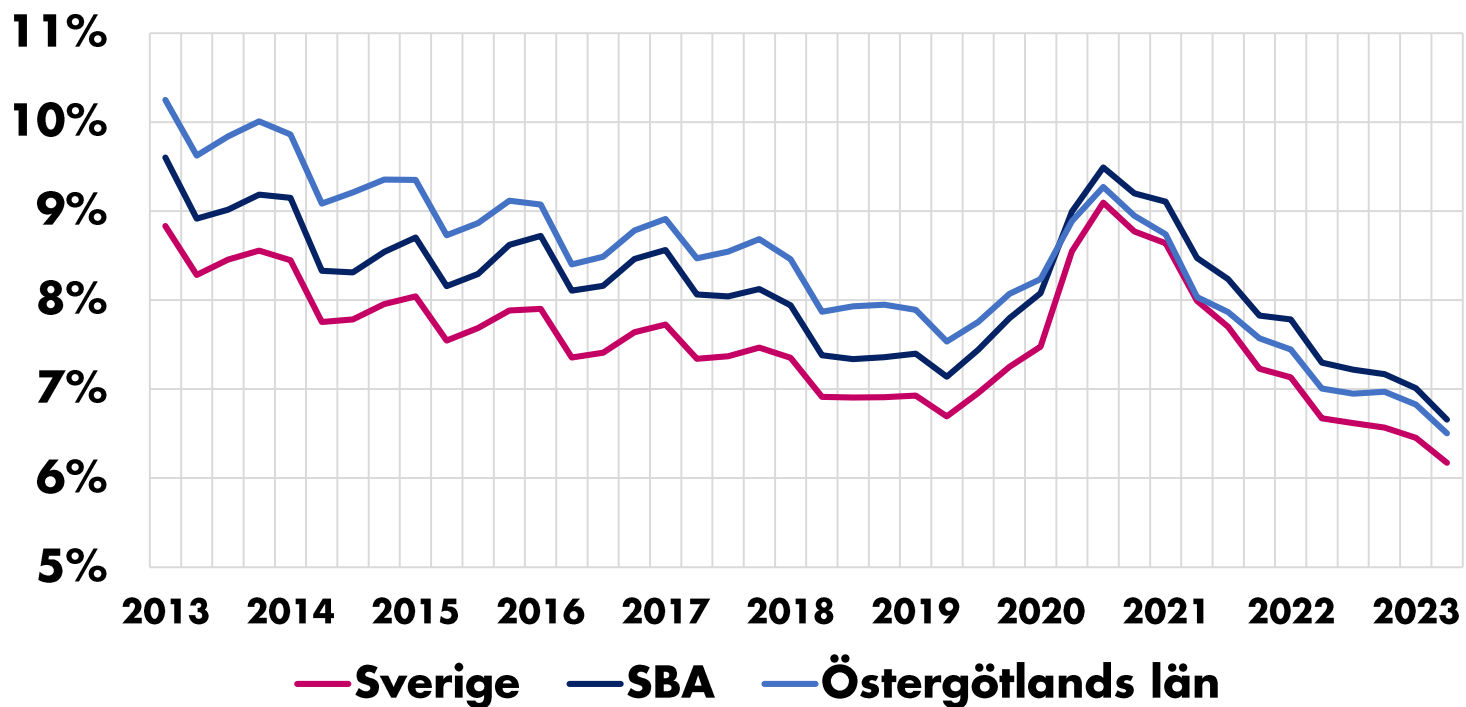
ARBETSMARKNAD OCH KOMPETENSFÖRSÖRJNING

Arbetslöshet

Lägsta arbetslösheten på 10 år i Östergötland

Arbetslöshet i förhållande till arbetskraften

Arbetslöshet i procent



- Arbetslösheten är 6,5 procent i Östergötlands län det första kvartalet. Det är en minskning med 0,5 procentenheter jämfört med förra året eller en minskning med 764 personer.
- Östergötlands län har den lägsta arbetslösheten på flera år

Arbetslöshet	Antal	Arbetslösa i förh. till arbetskraften		
		2023 kv2	2023 kv2	- 1 år
Sverige	322 934	6,2%	6,7%	6,5%
SBA	160 618	6,7%	7,3%	7,0%
Östergötlands län	15 058	6,5%	7,0%	6,8%
Linköpings kommun	4 659	5,6%	5,8%	5,8%
Norrköpings kommun	6 311	8,6%	9,4%	9,0%

Källa: Arbetsförmedlingen, inskrivna arbetslösa 16 – 65 år

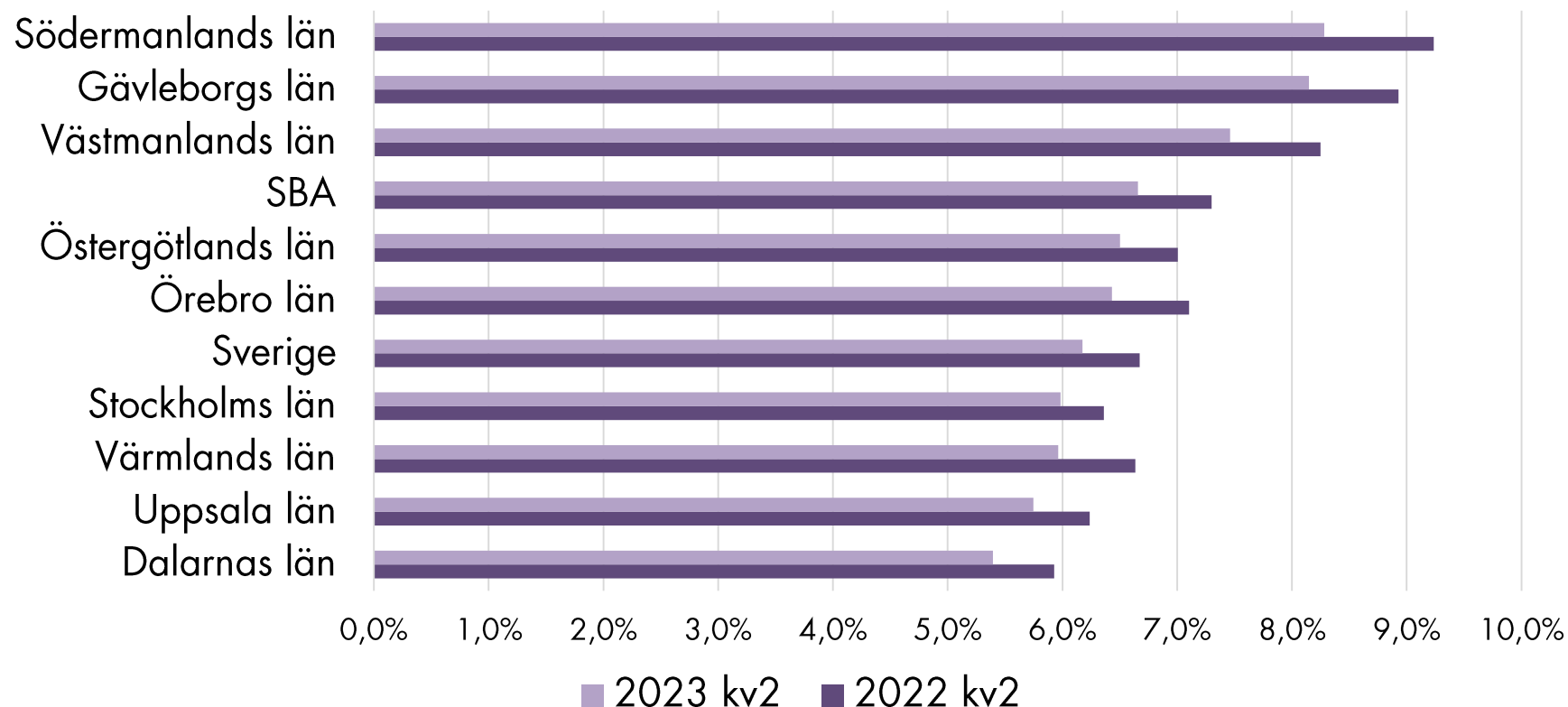
*Tidigare utgåvor av konjunkturrapporten hade statistik från både Arbetsförmedlingen och SCB för att beräkna arbetslöshet. Från kv4 2022 används endast data från Arbetsförmedlingen. Skillnader mot tidigare rapporter förklaras av ny metod.

Arbetslöshet

Arbetslösheten minskar i Östergötland

Arbetslöshet i förhållande till arbetskraften

Arbetslöshet i procent kv2 2023 jämfört med kv2 2022



6,5%

Arbetslösheten ligger på 6,5 procent vilket är en minskning från 7,0 procent året innan.

Källa: Arbetsförmedlingen, inskrivna arbetslösa 16 – 65 år

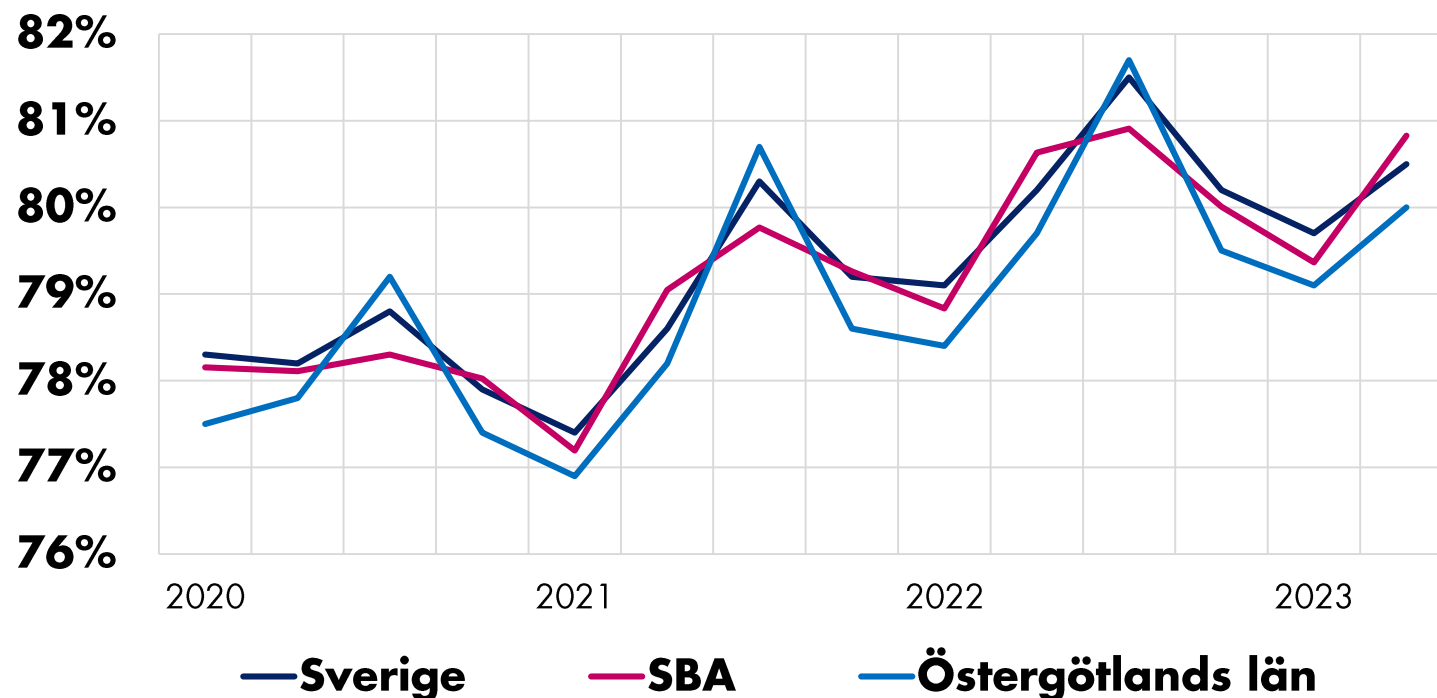
*Tidigare utgåvor av konjunkturrapporten hade statistik från både Arbetsförmedlingen och SCB för att beräkna arbetslöshet. Från kv1 2023 används endast data från Arbetsförmedlingen. Skillnader mot tidigare rapporter förklaras av ny metod.

Sysselsättning

Sysselsättningsgraden ökar något

Sysselsättning 2020-2023

Index 100 = 2020 kv1



Källa: SCB (BAS)

*Tidigare utgåvor av konjunkturrapporten hade statistik från SCBs urvalsundersökning AKU för att beräkna sysselsättningen. Från kv1 2023 används SCB registerdata, Befolkningens arbetsmarknadsstatus (BAS) för den folkbokförda befolkningen i åldern 20–64 år. Skillnader mot tidigare rapporter förklaras av ny metod.

- Sysselsättningsgraden i Östergötlands län ökar med 0,3 procent jämfört med motsvarande period förra året.
- Därmed har Östergötlands län motsvarande utvecklingen som Sverige och SBA som helhet där sysselsättningen också ökar i motsvarande takt.

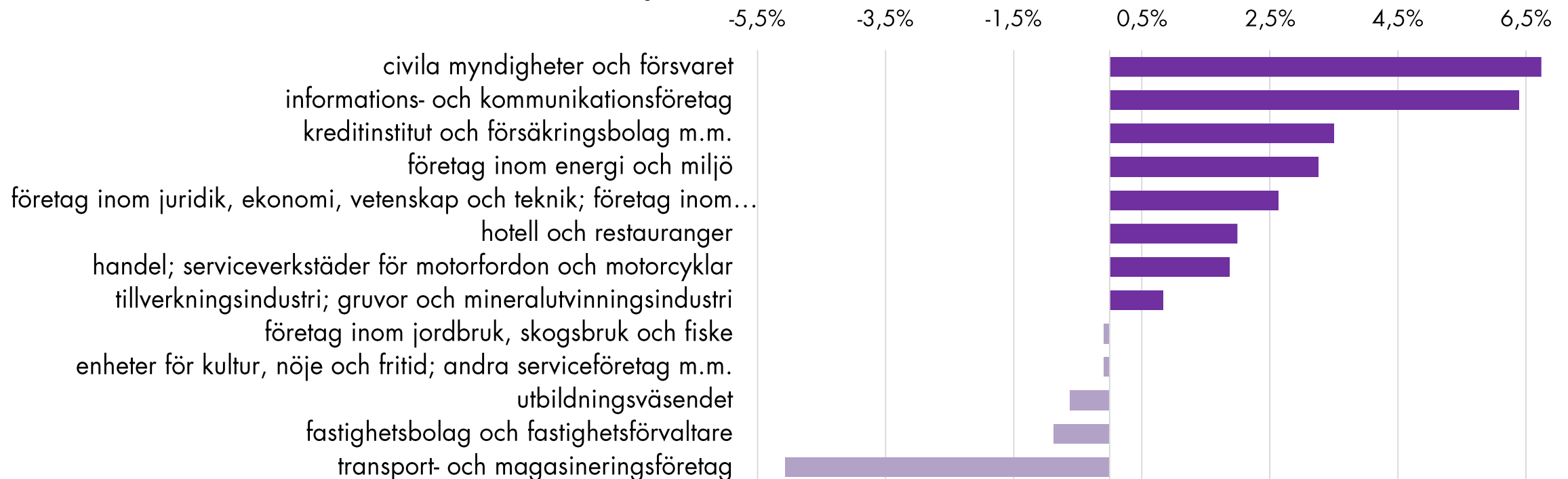
Sysselsättningsgrad	Sysselsättningsgrad 20-64 år		
	2023 kv2	- 1 år	2023 kv1
Sverige	80,5	80,2	79,7
SBA	80,8	80,6	79,4
Östergötlands län	80	79,7	79,1

Förändring i sysselsättning utifrån bransch

Störst ökning av antal sysselsatta inom civila myndigheter och försvaret

Procentuell förändring i sysselsättningsgrad per bransch

Jämförelse mellan kv2 2023 och kv2 2022, SCB:s branschindelning

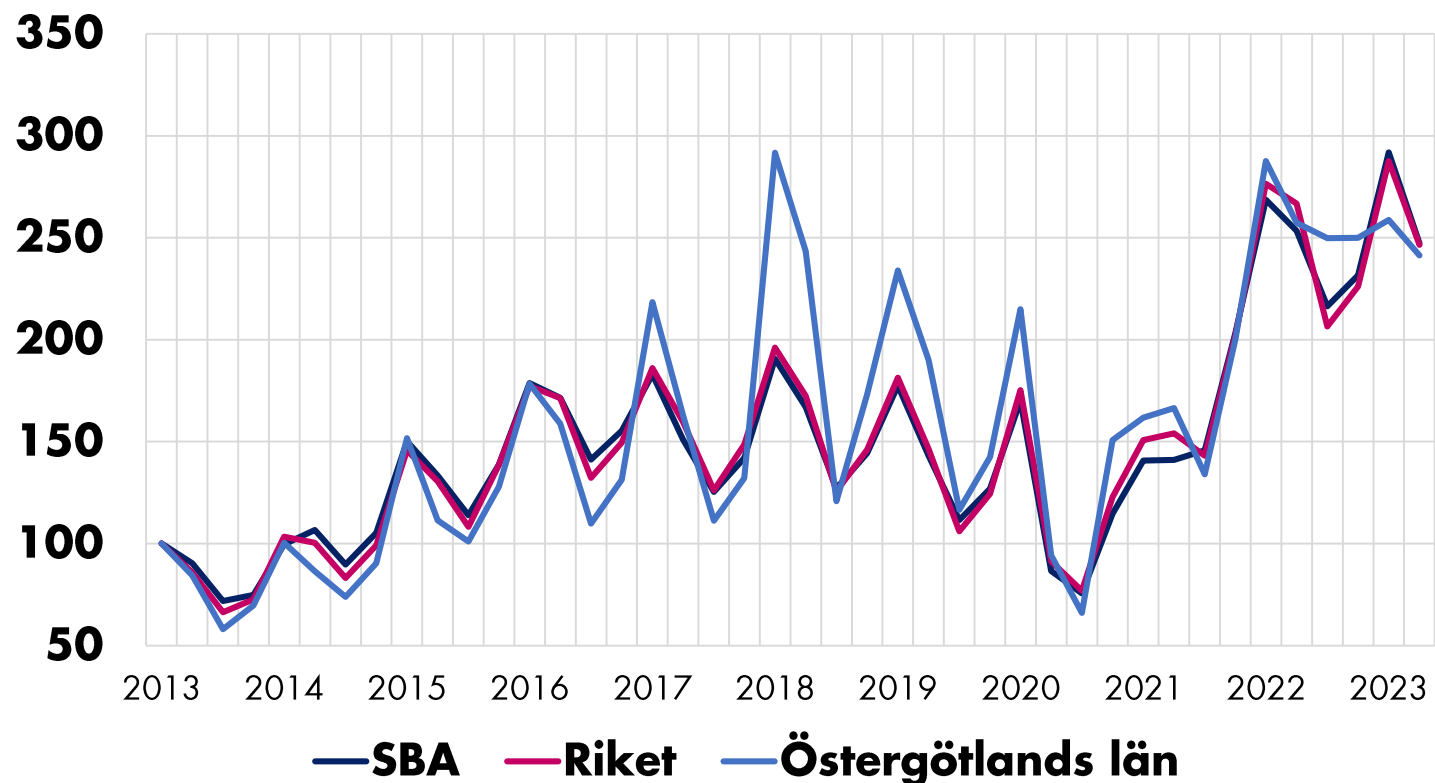


Lediga jobb

Minskning av nya jobb under kvartalet

Nyanmälda platser 2012-2023

Index 100 = 2012 kv4



- Antalet lediga jobb minskar med 6 procent i Östergötlands län jämfört med motsvarande period förra året.
- Denna utveckling är numer i linje med utvecklingen i Sverige och SBA som helhet.
- Grafen visar att den avtagande trenden vad gäller nyanmälda platser under 2022 fortsatt nu vänder nedåt.

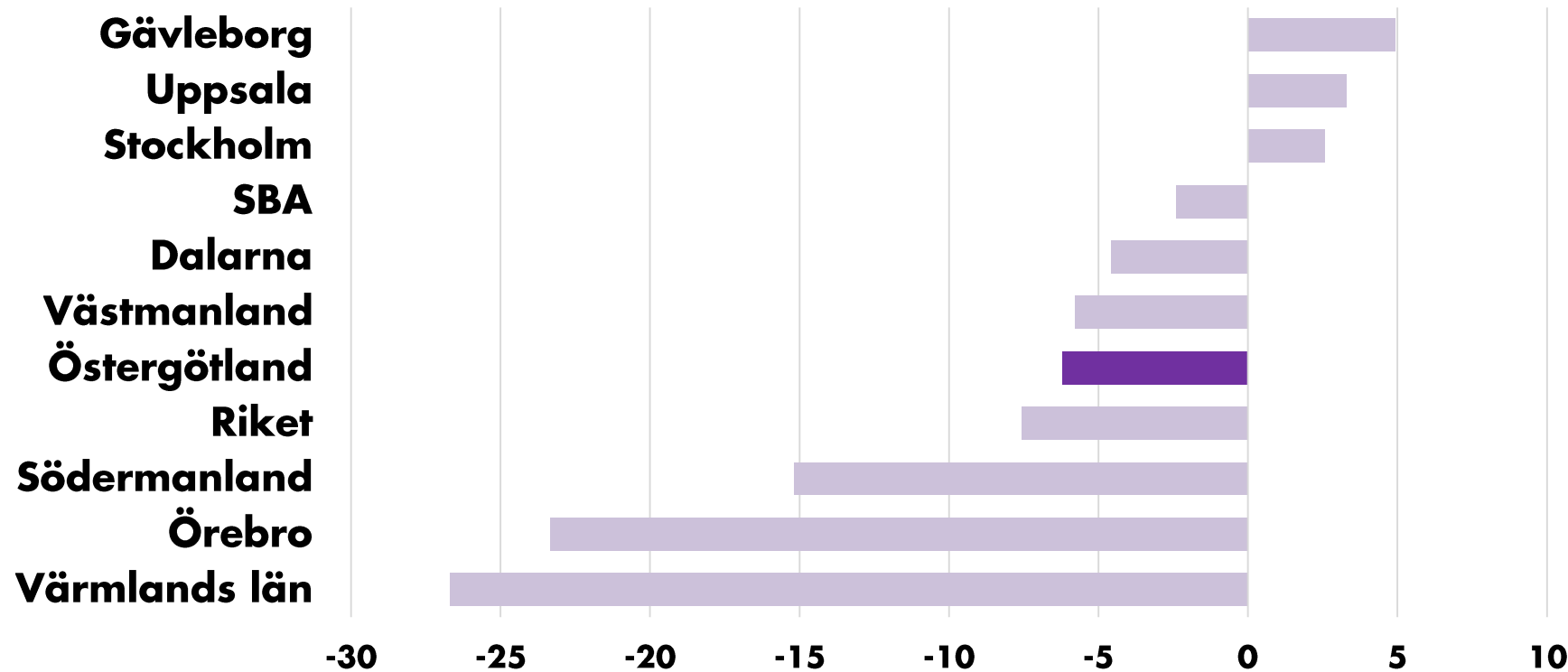
Lediga jobb	Antal	Förändring (%)	
	2023 kv2	- 1 år	- kv1
Sverige	508 236	-8	-14
SBA	253 432	-2	-15
Östergötlands län	23 101	-6	-7
Linköpings kommun	8 719	-14%	-5%
Norrköpings kommun	6 555	-11%	-14%

Lediga jobb per SBA-län

Minskning av nya jobb i Östergötland

Antal utannonserade jobb

Förändring i procent kv2 2022 jämfört med kv2 2021



-6,2%

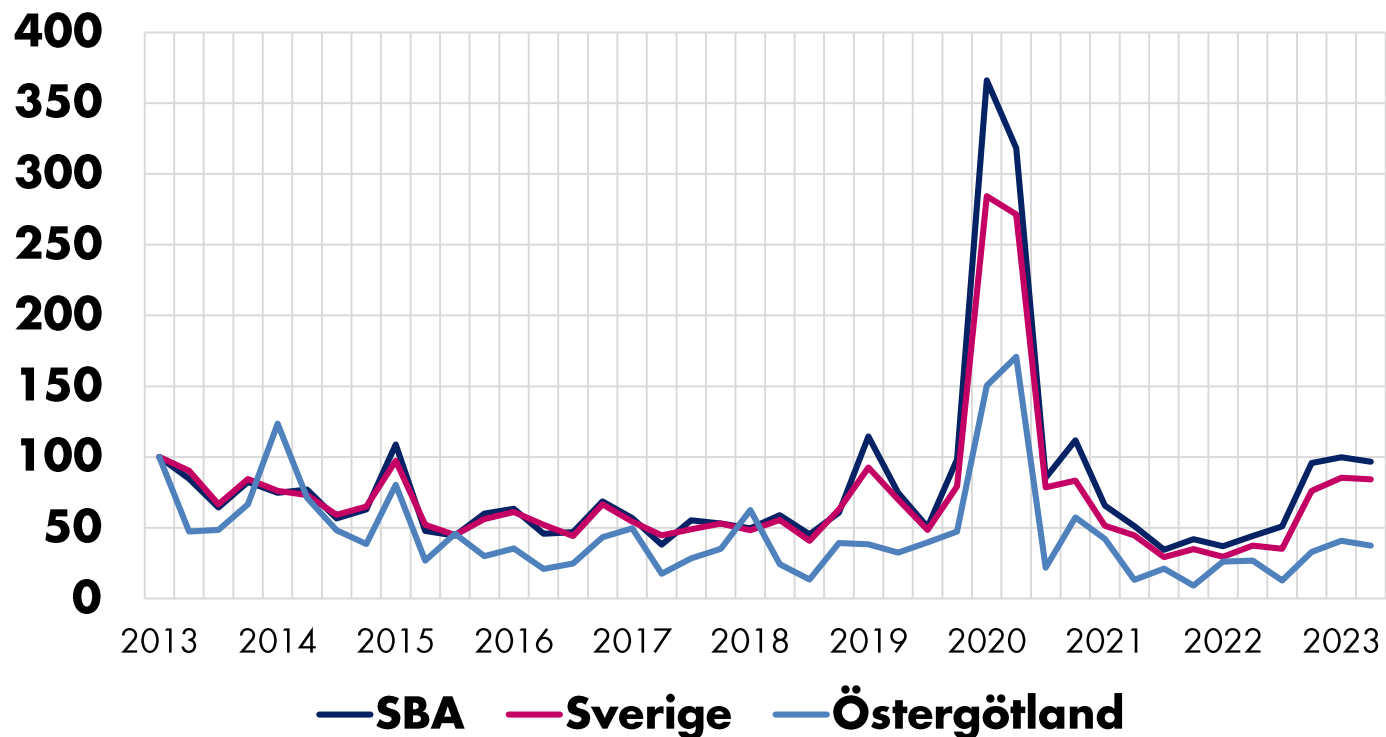
Antalet lediga jobb minskar med 6,2 procent i Östergötlands län under kvartalet. Det är en utveckling som ligger i linje med utvecklingen i Sverige och SBA som helhet.

Varslade personer

Ökning av varsel under andra kvartalet

Varslade personer 2012-2023

Index 100 = 2012 kv4



Källa: Arbetsförmedlingen

- Antal varslade personer ökar med 40 procent i Östergötlands län jämfört med motsvarande period förra året.
- Utvecklingen är gynnsammare än i Sverige och SBA som helhet där antal varslade personer ökar kraftigare.

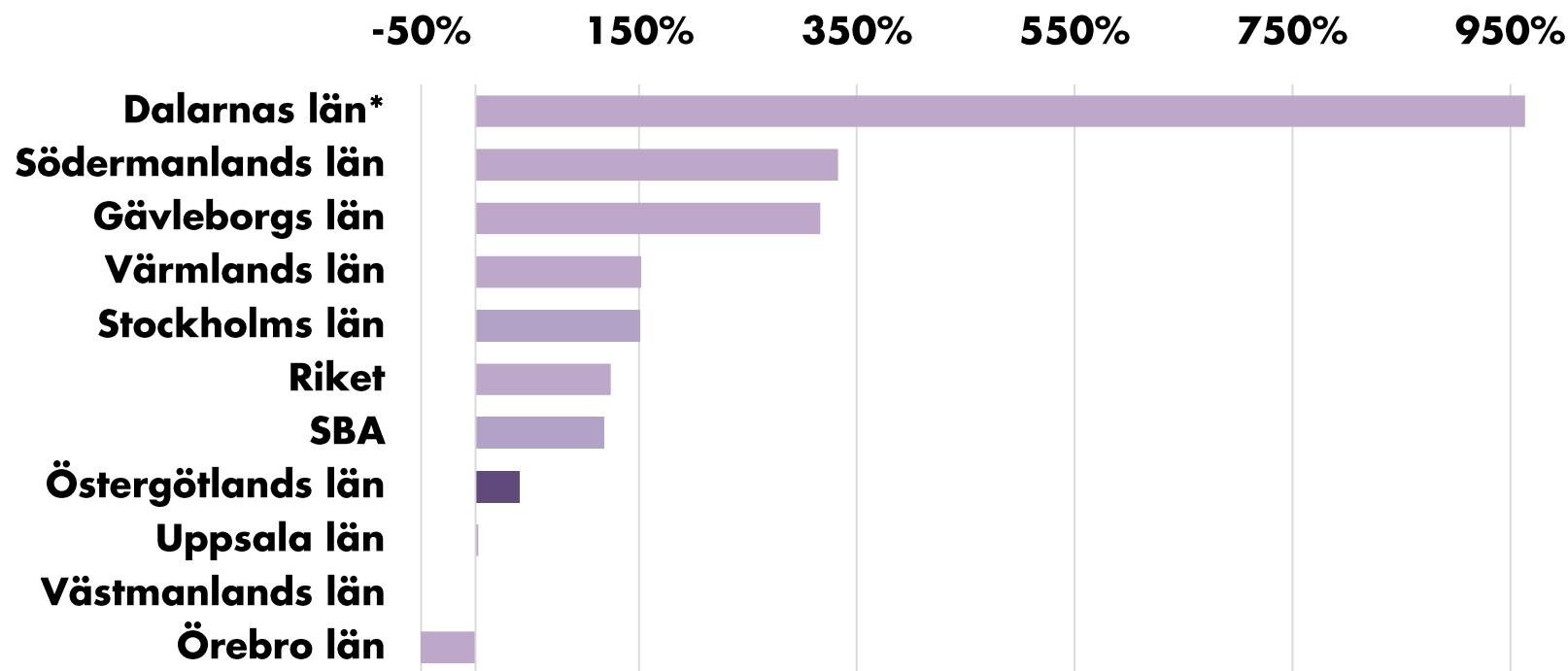
Varslade personer	Antal	Förändring (%)	
	2023 kv1	- 1 år	- kv4
Sverige	14 674	124%	-1%
SBA	8 799	118%	-3%
Östergötlands län	404	40%	-8%

Varsel per SBA-län

Ökning av varsel i Östergötlands län

Varlade personer

Förändring i procent kv2 2023 jämfört med kv2 2022



40%

Antal varslade personer ökar med 40 procent i Östergötlands län under det andra kvartalet.

3

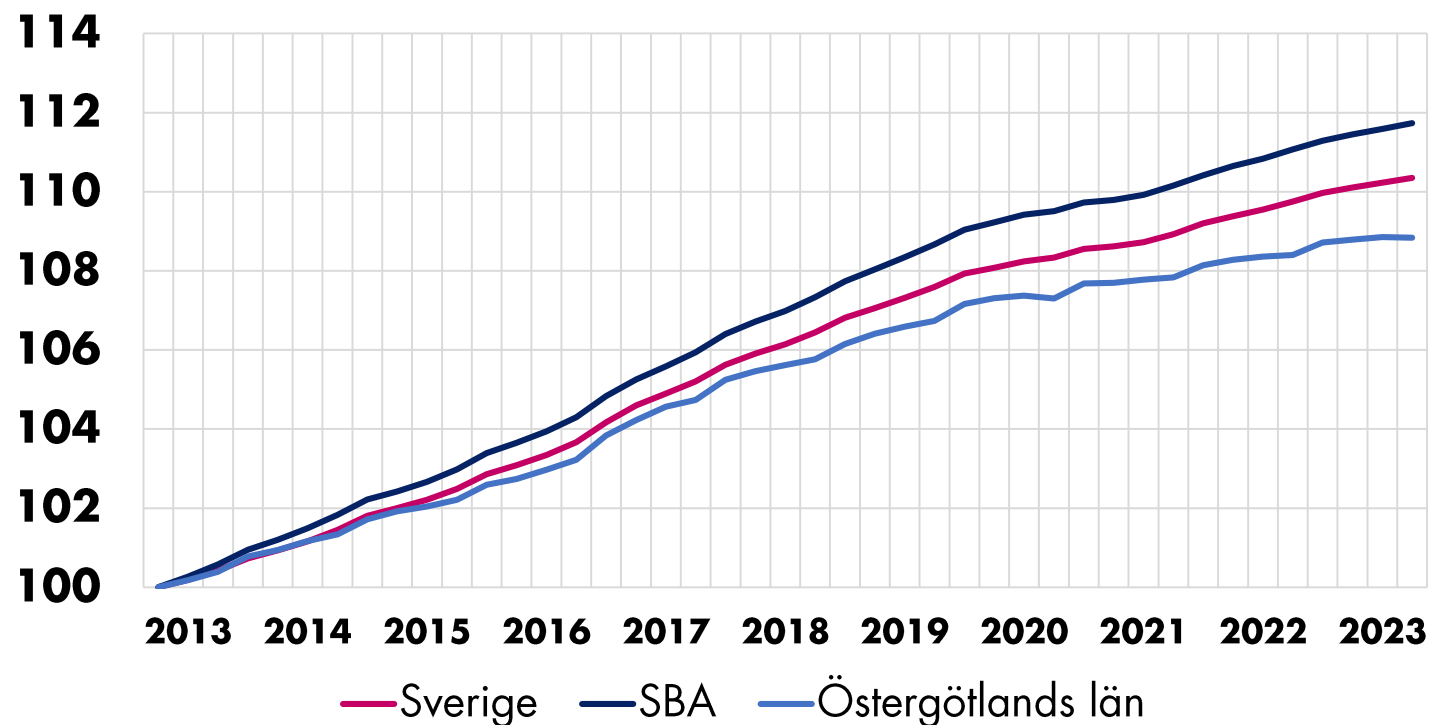
TILLVÄXT OCH PRODUKTIVITET

Antal invånare

Antal invånare i Östergötlands län ökar med 0,4 %

Befolkningsutveckling

Index 100 = 2012 kv4



- Antalet invånare i Östergötlands län ökar med 0,4 procent jämfört med samma period förra året. Jämfört med föregående kvartal minskar dock befolkningen marginellt med 75 personer.
- Det är en något lägre befolkningstillväxt jämfört med Sverige och SBA som helhet.

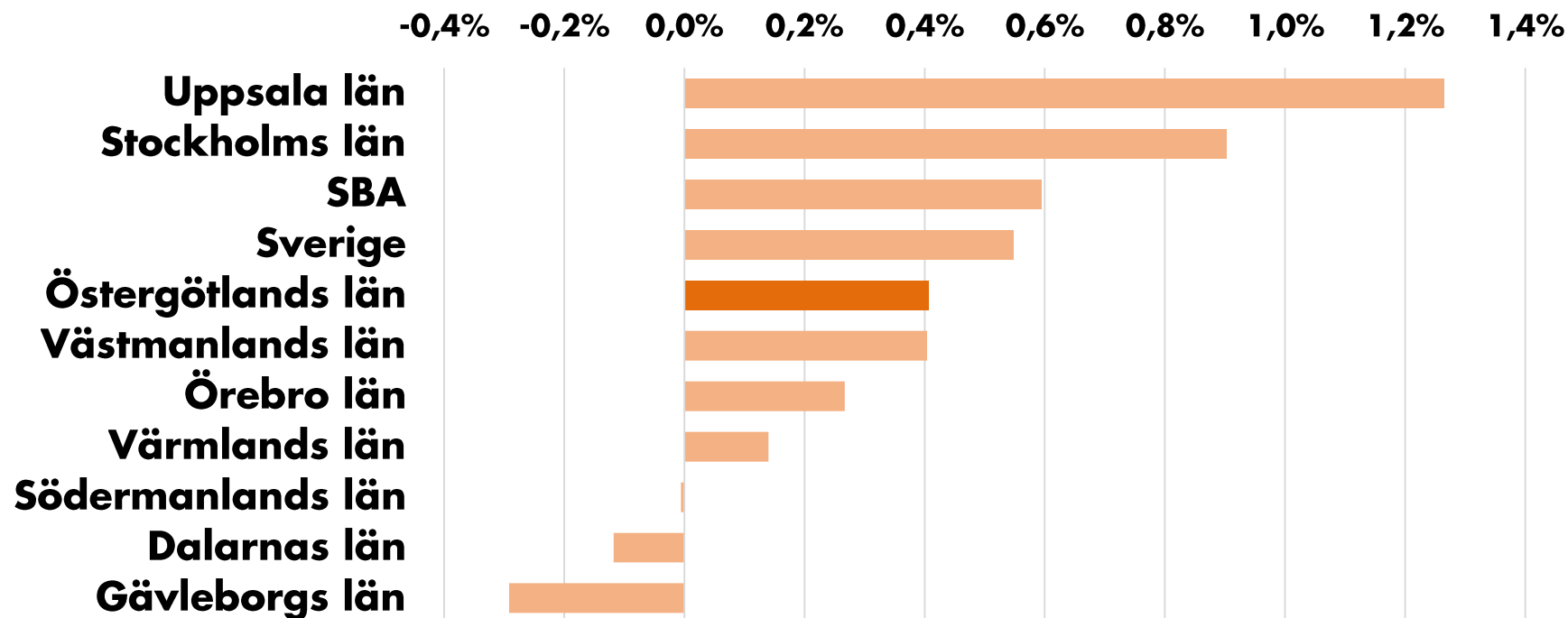
Befolkning	Antal	Förändring (%)	
	2023 kv2	- 1 år	- kv1
Sverige	10 545 310	0,5%	0,1%
SBA	5 076 039	0,6%	0,1%
Östergötlands län	472 119	0,4%	0,0%
Linköpings kommun	166 559	0,9%	0,1%
Norrköpings kommun	145 418	0,4%	-0,2%

Antal invånare

Befolkningstillväxten något svagare än riks- och SBA-snittet

Befolkningsökning

Förändring i procent kv2 2023 jämfört med kv2 2022



0,4%

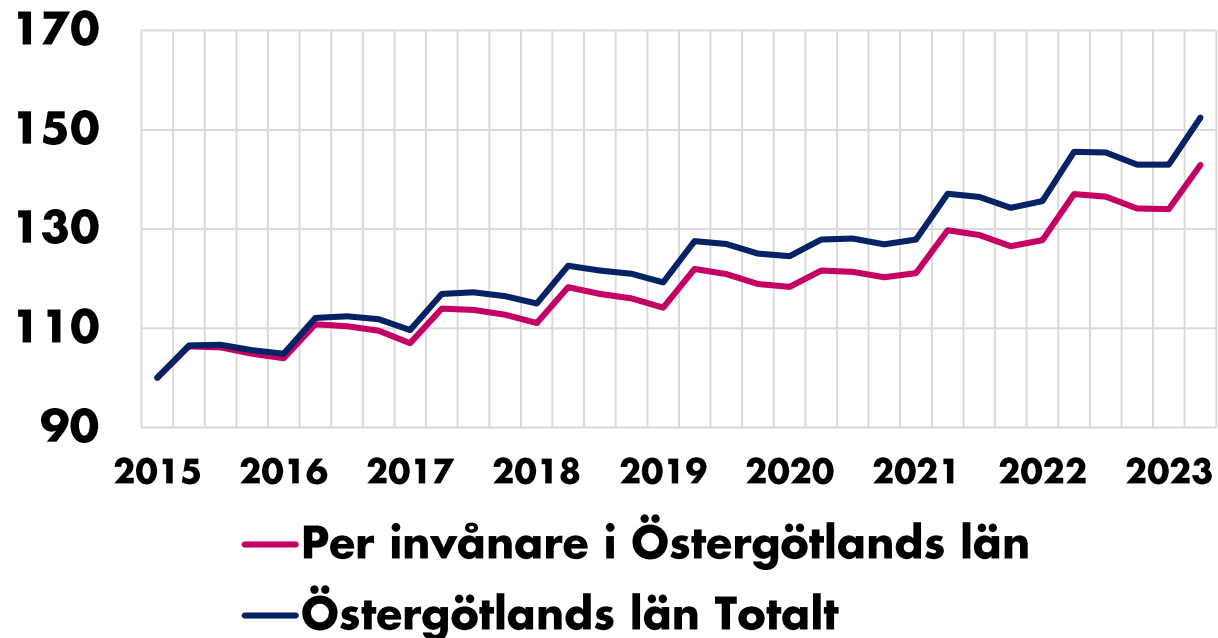
Antal invånare ökar med 0,4 procent i Östergötlands län under det andra kvartalet, jämfört med samma period förra året.

Lönesumma

Lönesumman ökar med 4,7%

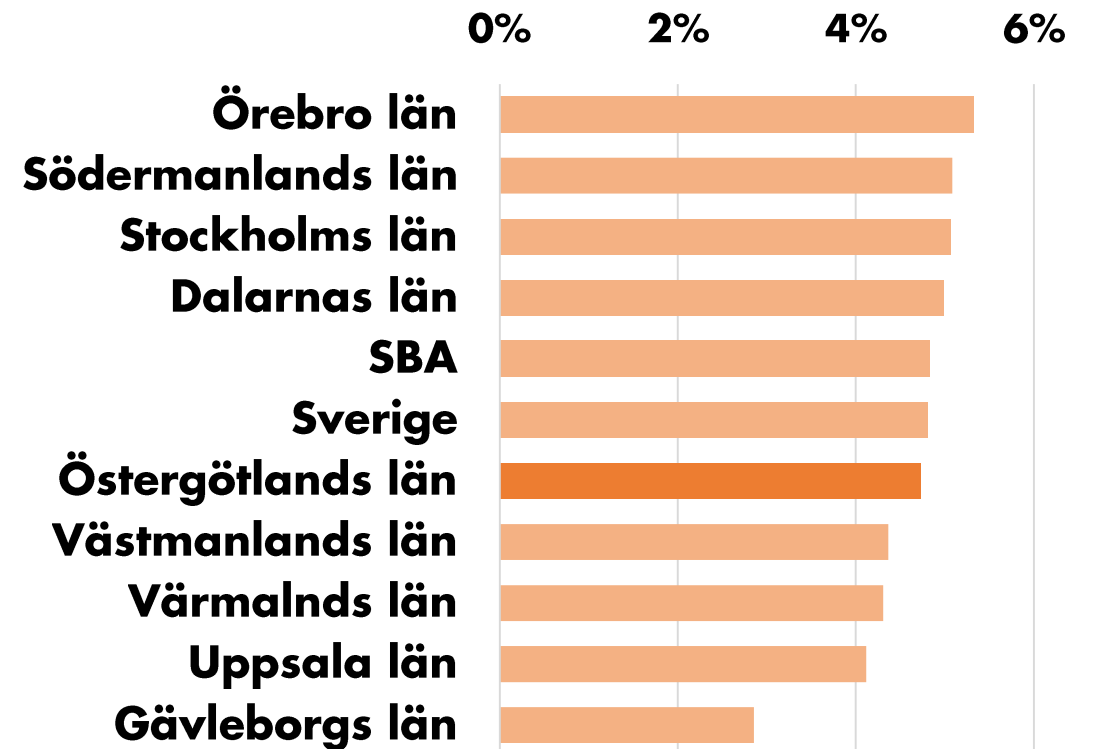
Procentuell förändring total lönesumma*

Index 100 = 2015 kv1



Procentuell förändring total lönesumma*

Jämförelse med motsvarande kvartal året innan





KOMMUNERNA I LÄNET

Företagande

Kommunerna i Östergötlands län

	Nyföretagande	
	Antal 2023 kv2	Förändring (%) -1 år
Boxholm	6	100%
Kinda	9	80%
Åtvidaberg	12	50%
Vadstena	9	13%
Motala	39	3%
Linköping	191	-9%
Valdemarsvik	6	-14%
Söderköping	13	-24%
Norrköping	162	-26%
Mjölby	18	-31%
Finspång	9	-40%
Ydre	1	-50%
Ödeshög	2	-60%
Boxholm	6	100%

	Företagskonkurser	
	Antal 2023 kv2	Förändring (%) -1 år
Mjölby	7	250%
Söderköping	3	200%
Åtvidaberg	4	100%
Norrköping	42	50%
Motala	7	40%
Östergötlands län	85	33%
Linköping	18	-22%
Finspång	0	-100%
Boxholm	0	..
Valdemarsvik	0	..
Ödeshög	0	..
Ydre	1	..
Kinda	2	..
Vadstena	1	..

Arbetsmarknad

Kommunerna i Östergötlands län

	Nyanmälda platser	
	Antal	Förändring (%)
	2023 kv2	-1 år
Vadstena	375	83%
Söderköping	428	24%
Finspång	1351	21%
Motala	2097	19%
Åtvidaberg	466	16%
Boxholm	147	14%
Valdemarsvik	1213	6%
Ydre	61	5%
Kinda	400	-3%
Norrköping	6555	-11%
Mjölby	1079	-13%
Linköping	8719	-14%
Ödeshög	210	-24%
Vadstena	375	83%

Arbetsmarknad

Kommunerna i Östergötlands län

	Arbetslöshet (antal pers.)	
	Antal	Förändring (%)
	2023 kv2	-1 år
Ödeshög	104	-19%
Boxholm	111	-18%
Åtvidaberg	217	-12%
Finspång	742	-12%
Söderköping	293	-11%
Kinda	176	-11%
Vadstena	141	-9%
Mjölby	653	-8%
Norrköping	6 311	-6%
Ydre	55	-5%
Motala	1 379	-5%
Linköping	4 659	-1%
Valdemarsvik	217	7%

	Arbetslöshet (andel av arbetskraften)	
	% av arbetskraften	Förändring (p.e.)
	2023 kv2	-1 år
Finspång	7,1%	-1,1
Ödeshög	4,2%	-1,0
Boxholm	4,3%	-1,0
Norrköping	8,6%	-0,8
Söderköping	4,3%	-0,6
Åtvidaberg	4,0%	-0,6
Vadstena	4,3%	-0,6
Mjölby	4,6%	-0,6
Kinda	3,8%	-0,5
Motala	6,7%	-0,5
Ydre	3,3%	-0,3
Linköping	5,6%	-0,2
Valdemarsvik	6,5%	0,3

Befolkning

Kommunerna i Östergötlands län

	Befolkning	
	Antal	Förändring (%)
	2023 kv2	-1 år
Linköping	166 559	0,9%
Mjölby	28 574	0,6%
Östergötlands län	472 119	0,4%
Norrköping	145 418	0,4%
Söderköping	14 858	0,1%
Motala	43 836	0,0%
Boxholm	5 502	-0,1%
Finspång	21 894	-0,3%
Valdemarsvik	7 605	-0,4%
Kinda	10 012	-0,5%
Åtvidaberg	11 439	-0,6%
Ydre	3 669	-0,7%
Ödeshög	5 298	-0,7%
Vadstena	7 455	-1,0%

Metodbeskrivning och datakällor

Företagskonkurser

Statistiken produceras av SCB. Konkurser beslutade av tingsrätt gällande aktiebolag, handelsbolag m.m och enskild firma. Personliga konkurser ingår ej. För flerarbetsställe företag gäller att konkurser registrerats för den region där huvudkontoret ligger. Konkursen kan även ha drabbat andra regioner. Antalet konkurser av detta slag är mycket få.

Nya företag

Statistik över nystartade företag hämtas från Bolagsverkets register över nyregistrerade företag. I antalet nystartade företag ingår utöver helt nystartade företag därför också ägarbyten, ändringar av juridisk form eller andra ombildningar. Företagsformerna som ingår är Aktiebolag, Handelsbolag, Kommanditbolag och Enskilda näringsidkare.

Arbetslösa

Statistiken över arbetssökande omfattar personer inskrivna vid Arbetsförmedlingen. Statistiken omfattar personer mellan 16-65 år. Arbetsförmedlingens verksamhetsstatistik ska inte förväxlas med den officiella arbetsmarknadsstatistiken som tillhandahålls av Statistiska centralbyrån (SCB).

Nyanmälda platser/lediga jobb

Under perioden anmälda platser på arbetsförmedlingen med minst 10 dagars varaktighet.

Sysselsatta

I tidigare utgåvor av konjunkturrapporten användes statistik från SCBs urvalsundersökning AKU för att beräkna sysselsättningen. Från kv1 2023 används istället registerdata från SCB, Befolkningens arbetsmarknadsstatus (BAS) för den folkbokförda befolkningen i åldern 20-64 år. Skillnader mot tidigare rapporter förklaras av ny metod.

Varsel

Varselstatistiken bygger på sammanställningar av varsel som görs av Arbetsförmedlingen. Arbetsgivare som tänker genomföra driftsinskränkning som berör minst fem arbetstagare ska skriftligen varsla arbetsförmedlingen i det län där driftsinskränkning är aktuell. Detta gäller också om driftsinskränkning under en period av 90 dagar kan antas medföra att antalet uppsägningar blir minst 20. Arbetsgivare som lägger varsel måste endast ange län, vilket innebär att det inte alltid finns en kommun angiven. Det innebär att antalet varsel på kommunnivå ibland är underskattat. I denna rapport har antalet varsel justerats ned för Sverige som helhet, för SBA länen sammanräknat samt för Örebro län. Det officiella antalet varslade i Sverige är 25 674 personer, denna exceptionellt höga siffra beror dock på det privata vårdföretaget Humana Assistans AB med säte i Örebro län som förlorat tillståndet att bedriva bland annat hemtjänst och personlig assistans. Drygt 11.000 personer på Humana assistans har varslats, vilket ger en siffra för SBA på 19 645. Eftersom verksamheter och

personal i företaget troligen övergår i kommunal regi och varslen inte kommer att effektueras har vi valt att räkna bort varslen från Humana assistans i rikssiffran, siffran för SBA liksom för Örebro län.

Befolkning

SCB:s register över totalbefolkningen (RTB) får fem gånger i veckan (morgonen efter varje vardag) aviseringar från folkbokföringen. Utgångsmaterialet för uppgifterna är de rapporter om födselar, dödsfall, flyttningar, civilståndsåndringar och medborgarskapsändringar som skattekontoren lämnar till Skatteverket.

Lönesummor

Statistiken belyser nivå och utveckling av lönesummor, arbetsgivaravgifter och preliminär A-skatt och bygger på LAPS. LAPS är en totalundersökning som baseras på skattedeclarationer från företag. Kopplingar görs till Företagsdatabasen (FDB) och lönestatistiken för statlig sektor (KLS). Redovisningen görs främst efter sektor och näringsgren.

Konjunkturrapporten

...är utgiven av Stockholm Business Region och publiceras fyra gånger per år. Rapporten omfattar Stockholms län, Uppsala län, Södermanlands län, Östergötlands län, Örebro län, Västmanlands län, Gävleborgs län och Dalarnas län.

Statistiken bygger på uppgifter från Statistiska centralbyrån, Arbetsförmedlingen och Bolagsverket.

I rapporten jämförs främst utvecklingen med samma kvartal föregående år, exempelvis kvartal 1 jämförs med kvartal 1 tidigare år osv.

Läs samtliga konjunkturrapporter som tas fram inom ramen för partnerskapet **Stockholm Business Alliance** här: <https://stockholmbusinessalliance.se/material/?cat=konjunkturrapporter>

Vid frågor kontakta: Viktor Gustafsson, Invest Stockholm
viktor.gustafsson@stockholm.se

Ansvarig utgivare: Staffan Ingvarsson,
VD Stockholm Business Region

