

Södermanlands län

STOCKHOLM BUSINESS ALLIANCE

KONJUNKTUR RAPPORT

Rapporten omfattar data **Södermanlands län**
och publiceras fyra gånger per år av **Stockholm Business Alliance**

2 :e kvartalet
2023

utgiven i september 2023

Det här är SBA

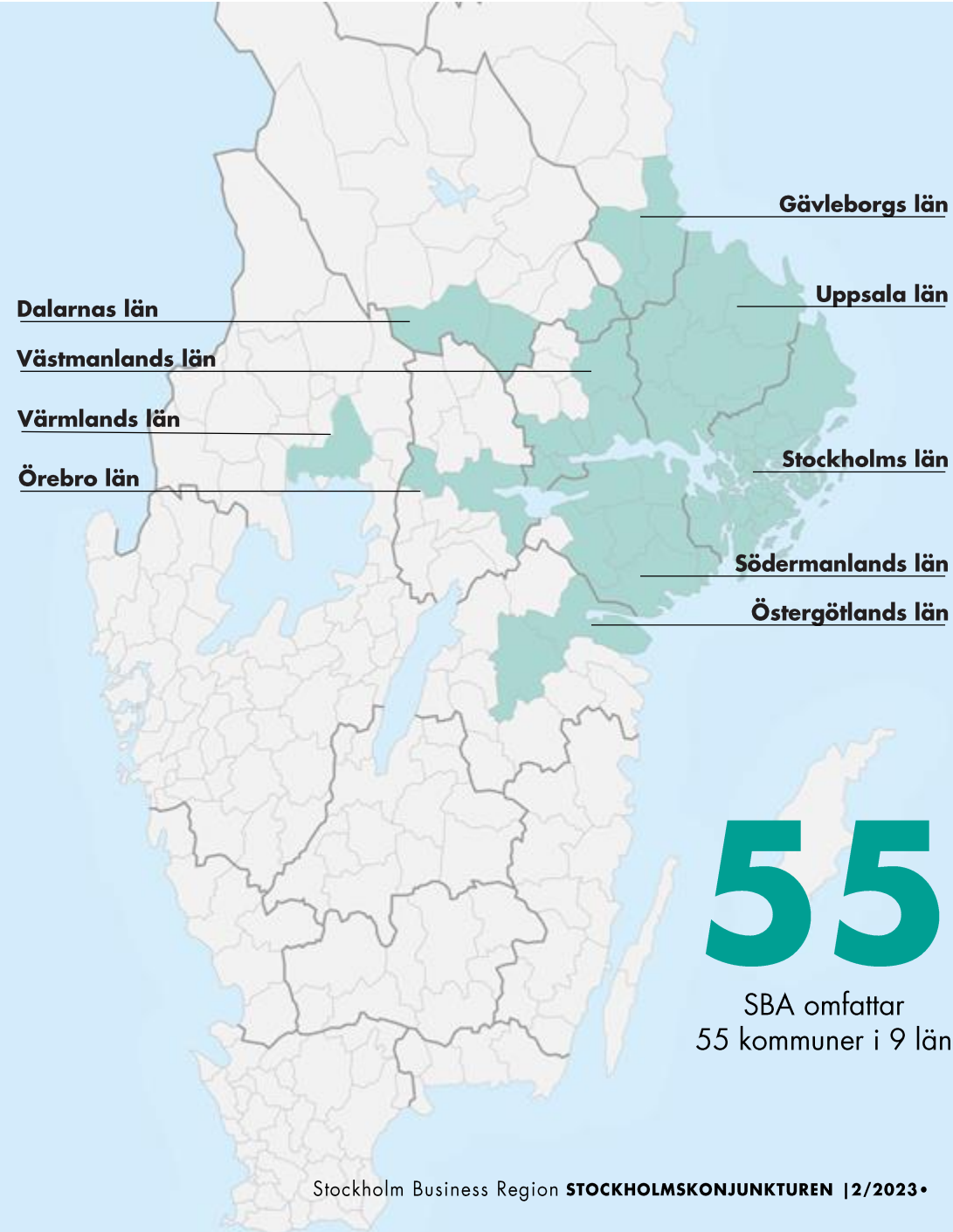
Stockholm Business Alliance

Näringslivssamarbete i Stockholmsregionen

- Omfattar 55 kommuner i 9 län
- Femårigt avtal 2021-2025 med avgift på 4 kr/invånare
- Drivs av en styrgrupp med 12 kommundirektörer med Stockholms stads stadsdirektör som ordförande

Fokus på...

- ett förbättrat företagsklimat med årlig kundmätning inom sex myndighetsområden samt upphandling
- att attrahera utländska investeringar och etableringar till regionen inom valda branscher
- internationell marknadsföring genom mässor, event, rapporter mm
- att synliggöra tillväxthinder



+0,6 p.e.

Sysselsättningsgraden ökar med 0,6 procentenheter.

-18%

Antalet nyregistrerade företag minskar med 18 procent.

-0,9 p.e.

Antalet arbetslösa minskar med 0,9 procentenheter.

0,0%

Antalet invånare är i princip oförändrat.

+5,0%

Lönesumman stiger med 5 procent totalt.

Rapporten på en minut

Nyckeltal för Södermanlands län	Värde 2023 kv2	Förändring -1 år (%)
Nya företag	301	↓ -18%
Företagskonkurser	71	↑ 31%
Sysselsättningsgrad	79,3%	↑ +0,6p.e.*
Nyanmälda platser	11 915	↓ -15%
Varsel	225	↑ 333%
Arbetslöshet (%)	8,3	↓ -0,9 p.e.*
Befolkning	302 783	0,0%
Lönesumma totalt (mdkr)	12	↑ +5%

* Förändring i sysselsättningsgrad samt arbetslöshet visas i procentenheter, ej i procent



Staffan Ingvarsson
CEO Stockholm Business Region

Försvagad utveckling i Södermanlands län

Oron i världsekonomin syns allt mer i konjunkturindikatorerna i Södermanland. Nyföretagandet minskar, samtidigt ökar även antalet företagskonkurser under kvartalet. Situationen på arbetsmarknaden är fortfarande stark med sjunkande arbetslöshet och ökad sysselsättningsgrad.

Nyföretagandet minskar med 18 % i Södermanlands län under kvartalet, och samtidigt ökar också antalet företagskonkurser med 31 %.

Arbetsmarknaden ger samtidigt positivare signaler. Utvecklingen av sysselsättningen är stark med en ökande sysselsättningsgrad och samtidigt minskar arbetslösheten med 0,9 procentenheter. Antalet utannonserade lediga jobb minskar dock och varslen ökar vilket kan leda till en svagare arbetsmarknad framöver.

Befolkningsutvecklingen står i princip still under kvartalet.

Staffan Ingvarsson
VD Stockholm Business Region

1

ENTREPRENÖRSKAP OCH INNOVATION

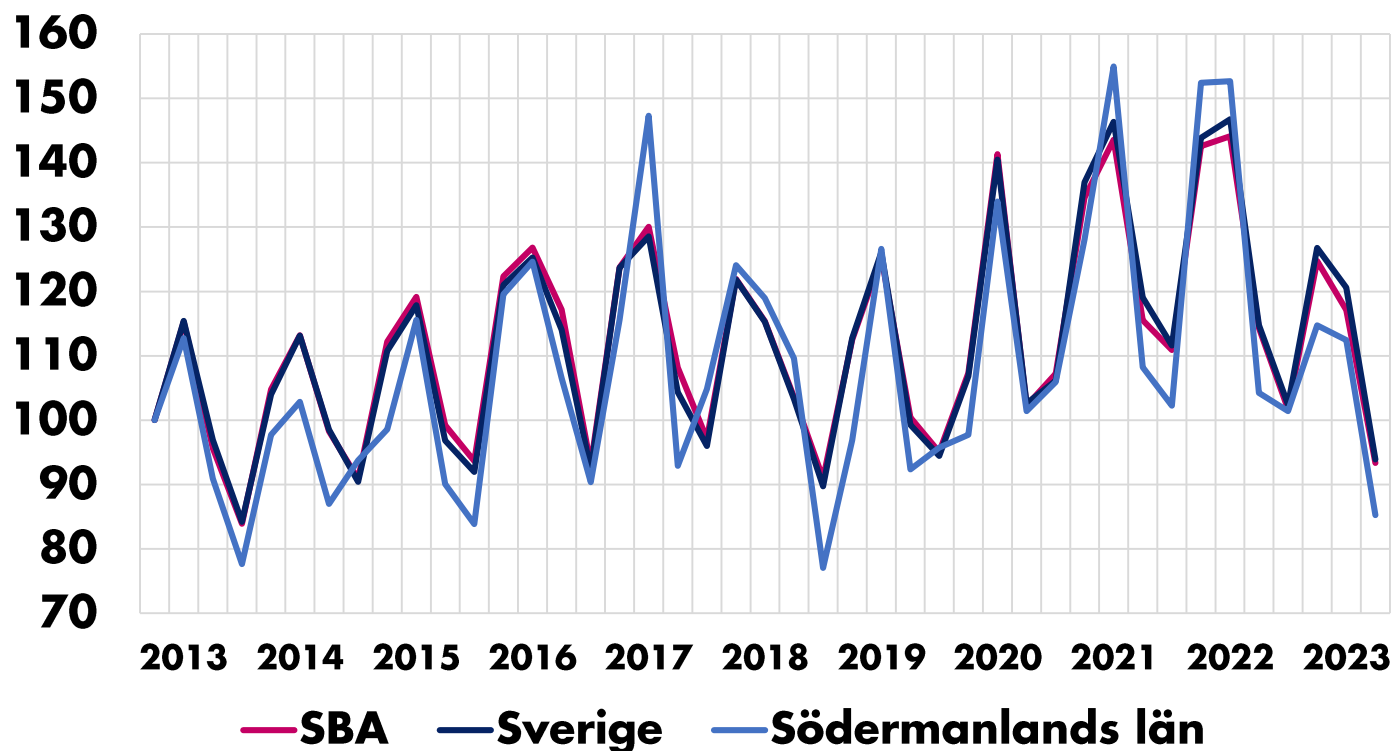
 **Stockholm**
The Capital of Scandinavia

Nyföretagande

Färre nya företag startade

Antal nyregistrerade företag

Index 100= 2012 kv4



- Antalet nyregistrerade företag minskar i Södermanlands län med 18 procent, vilket är i linje med utvecklingen nationellt och inom SBA.
-
- Samtidigt minskar nyföretagandet med 4 procent i Eskilstuna kommun, jämfört med motsvarande kvartal 2022.

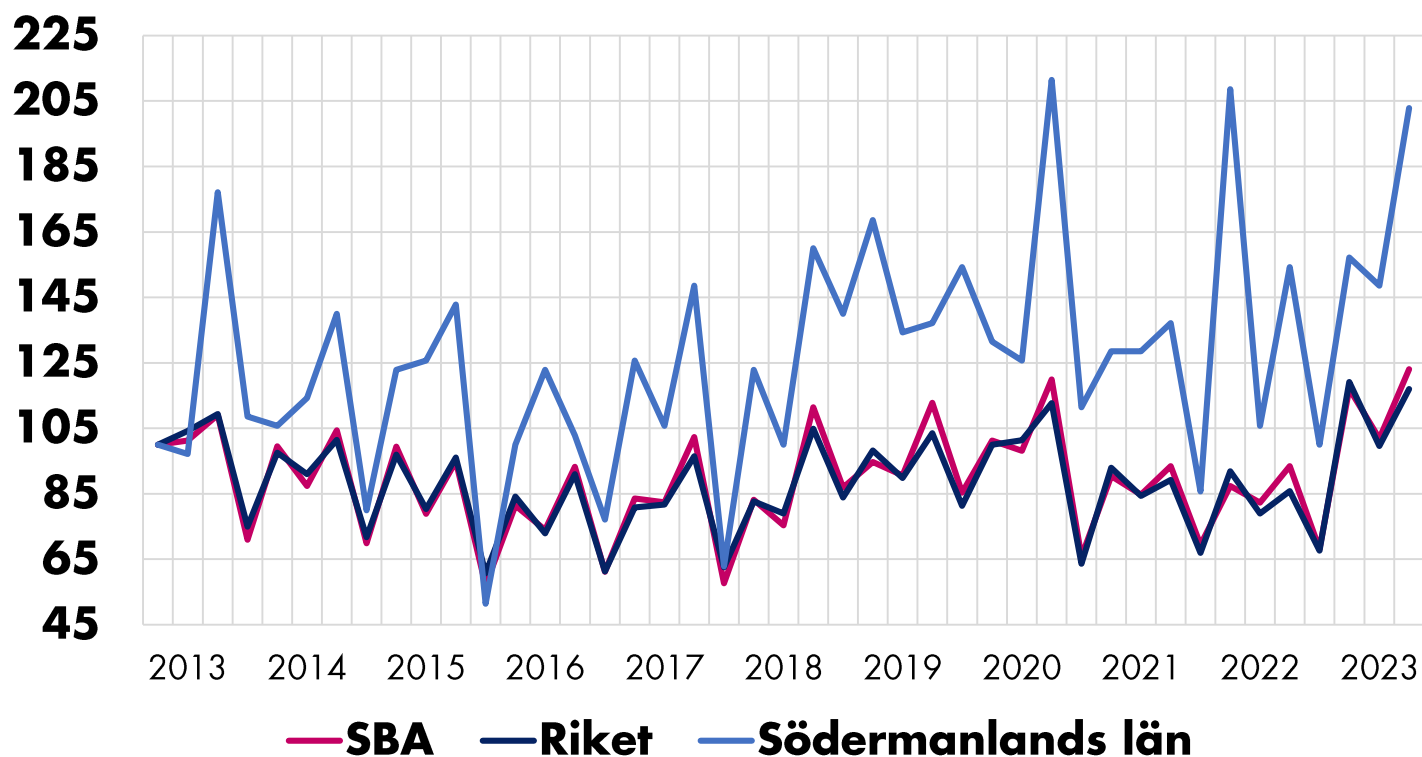
Nyregistrerade företag	Antal	Förändring (%)	
	2023 kv2	- 1 år	2023 kv1
Sverige	14191	-18%	-22%
SBA	7642	-18%	-20%
Södermanlands län	301	-18%	-24%
Eskilstuna kommun	117	-4%	-3%

Företagskonkurser

Konkurser ökar i årstakt

Antal konkurser

Index 100= 2012 kv4



Källa: Statistiska centralbyrån (Konkurser och offentliga ackord)

- Konkurserna ökar med 31 procent i Södermanlands län och med 82 procent i Eskilstuna kommun, jämfört med samma period förra året.
- Sett till de indexerade värdena i grafen tenderar Södermanlands konkurser att ligga högre än SBA och Sverige i förhållande till basåret.

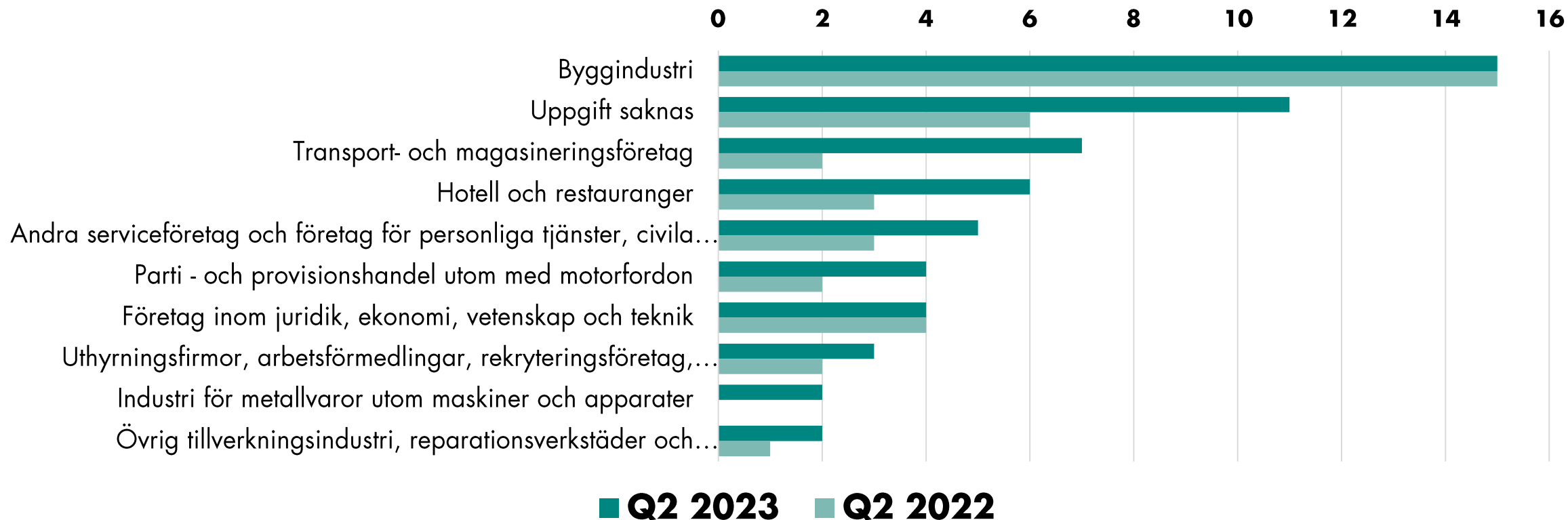
Företagskonkurser	Antal	Förändring (%)	
	2023 kv2	- 1 år	2023 kv1
Sverige	2428	36%	17%
SBA	1361	32%	21%
Södermanlands län	71	31%	37%
Eskilstuna kommun	31	82%	82%

Konkurser per bransch

Flest konkurser inom byggbranschen

Antal konkurser per bransch

SCB:s branschindelning



2

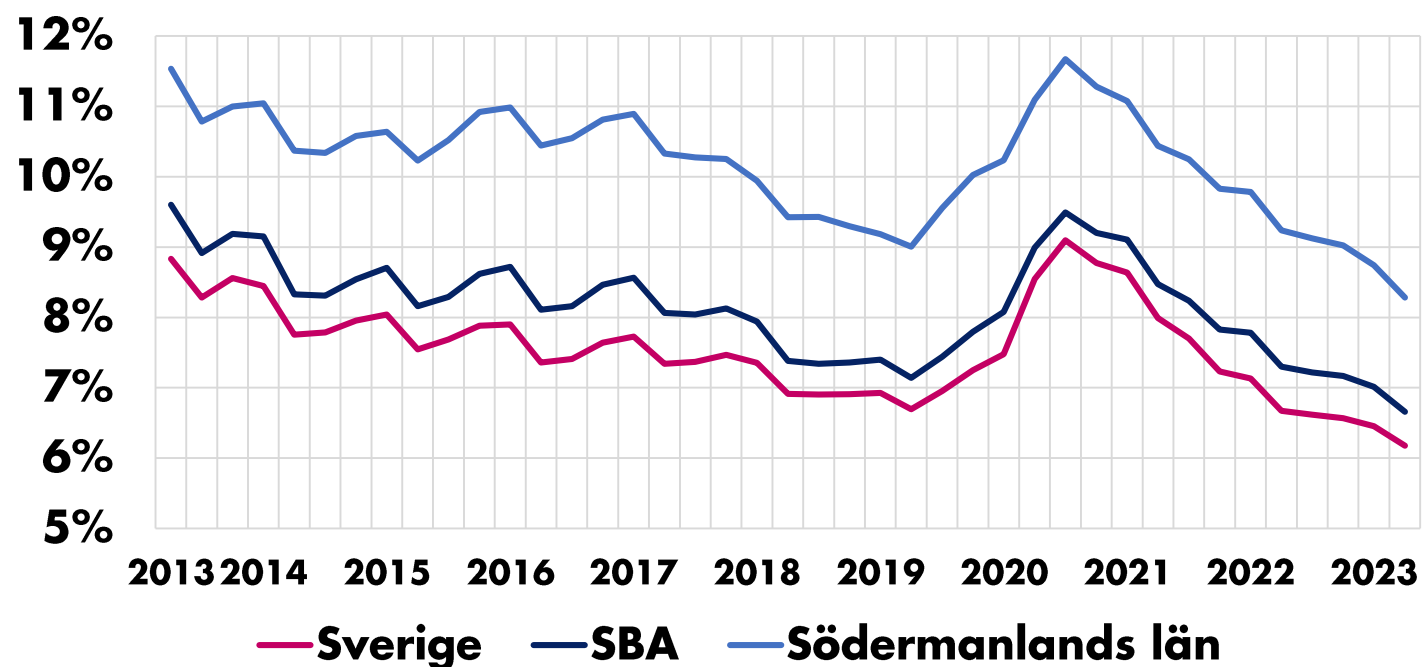
ARBETSMARKNAD OCH KOMPETENSFÖRSÖRJNING

Arbetslöshet

Arbetslösheten fortsätter sjunka

Arbetslöshet i förhållande till arbetskraften

Arbetslöshet i procent



Källa: Arbetsförmedlingen, inskrivna arbetslösa 16 – 65 år

*Tidigare utgåvor av konjunkturrapporten hade statistik från både Arbetsförmedlingen och SCB för att beräkna arbetslöshet. Från kv4 2022 används endast data från Arbetsförmedlingen. Skillnader mot tidigare rapporter förklaras av ny metod.

- Antal arbetslösa minskar med 0,9 procentenheter eller 1 300 personer i Södermanlands län, jämfört med motsvarande kvartal förra året.
- Arbetslösheten i Södermanland har sjunkit under året och är nu lägre än före pandemin.
- Södermanland har dock fortsatt högre arbetslöshet jämfört med Sverige och SBA-regionen som helhet.

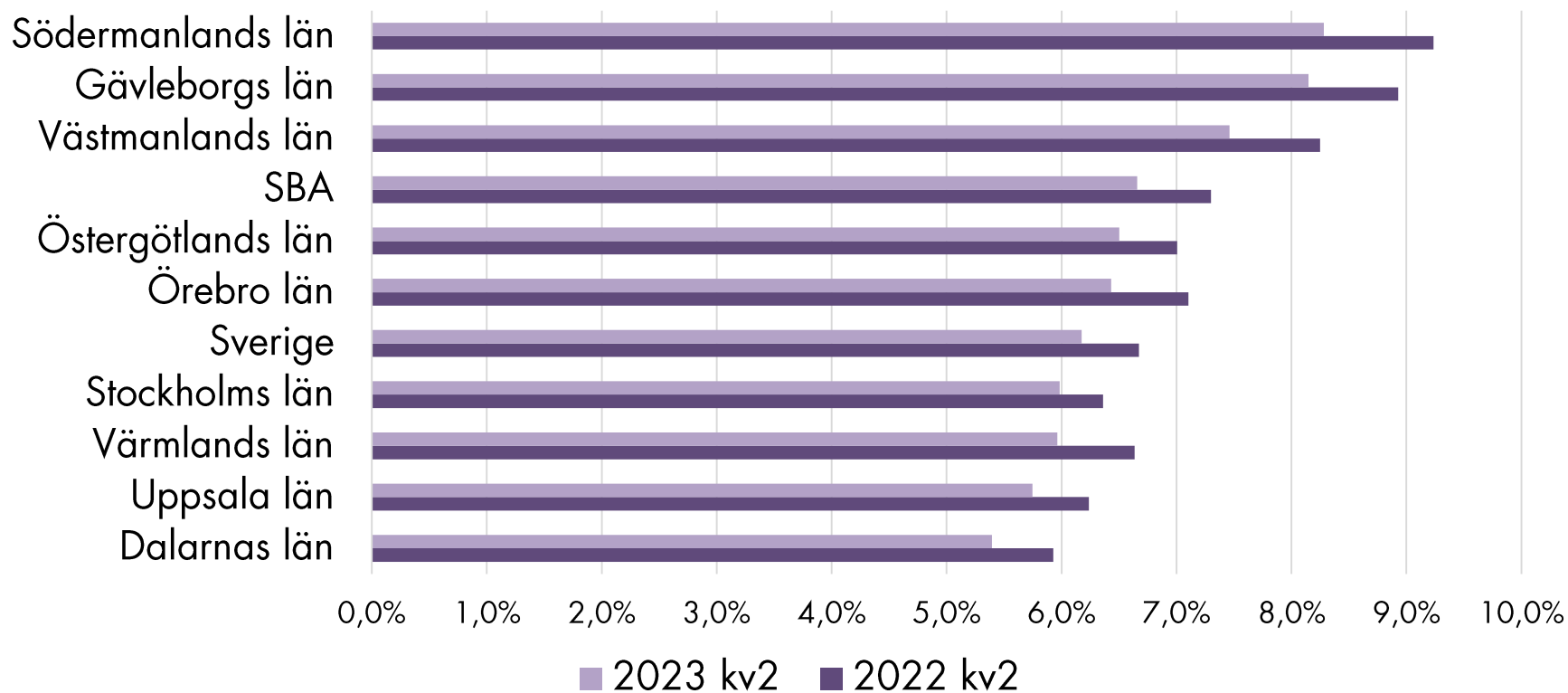
Arbetslöshet	Antal	Arbetslösa i förh. till befolkningen, 16-65 år		
		2023 kv2	2023 kv2	- 1 år
Sverige	322 934	6,2%	6,7%	6,5%
SBA	160 618	6,7%	7,3%	7,0%
Södermanlands län	11 819	8,3%	9,2%	8,7%
Eskilstuna	5 599	10,7%	11,9%	11,1%

Arbetslöshet

Högst arbetslöshet i Södermanlands län inom SBA-regionen

Arbetslöshet i förhållande till arbetskraften

Arbetslöshet i procent kv2 2023 jämfört med kv2 2022



8,3%

Arbetslösheten ligger på 8,3 procent i Södermanlands län under kvartalet. Trots att arbetslösheten minskar är det den högsta nivån i SBA-regionen.

Källa: Arbetsförmedlingen, inskrivna arbetslösa 16 – 65 år

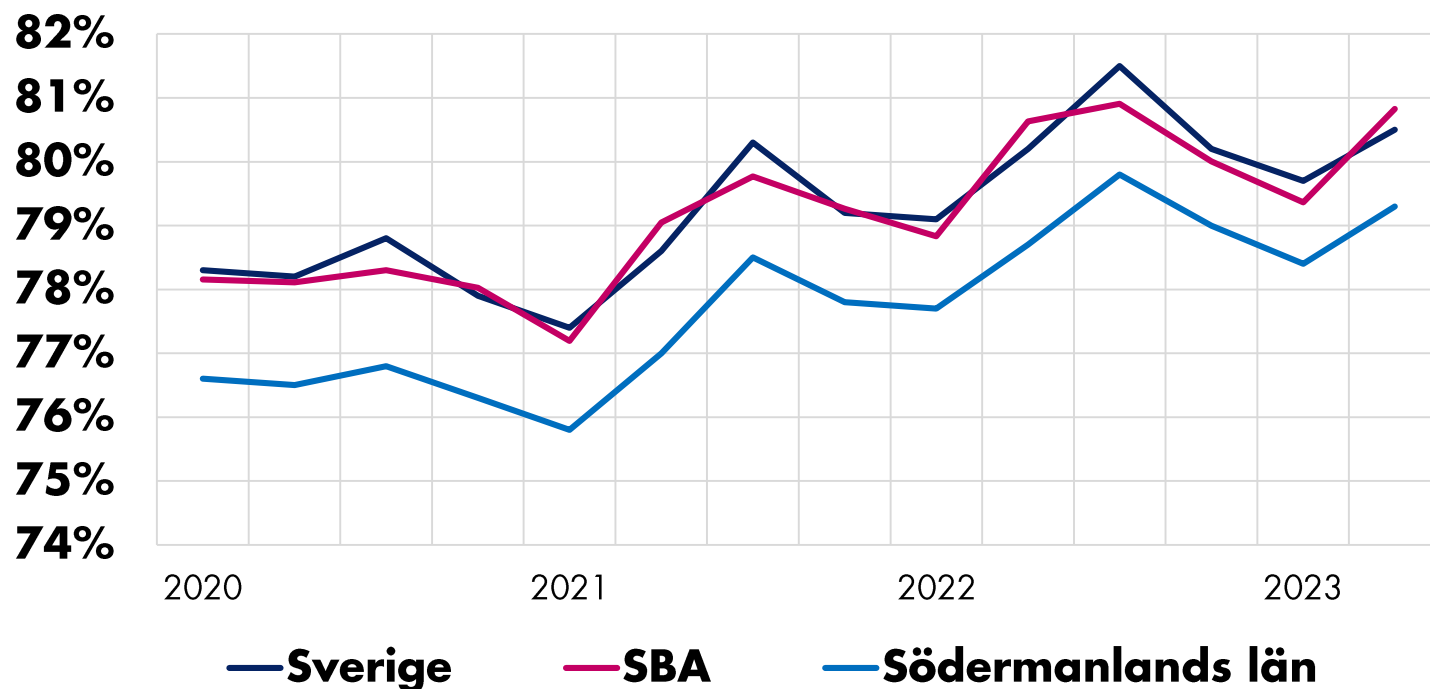
*Tidigare utgåvor av konjunkturrapporten hade statistik från både Arbetsförmedlingen och SCB för att beräkna arbetslöshet. Från kv4 2022 används endast data från Arbetsförmedlingen. Skillnader mot tidigare rapporter förklaras av ny metod.

Sysselsättningsgrad

Sysselsättningsgraden ökar till 79,3%

Sysselsättning 2020-2023

Index 100 = 2020 kv1



- Sysselsättningsgraden ökar med 0,6 procent i Södermanlands län under kvartalet, jämfört med samma period förra året.
- Därmed går Södermanland i samma riktning som SBA-regionen som helhet där sysselsättningen ökar något starkare under motsvarande period.

Sysselsättningsgrad	Sysselsättningsgrad 20-64 år		
	2023 kv2	- 1 år	2023 kv1
Sverige	80,5	80,2	79,7
SBA	80,8	80,6	79,4
Södermanlands län	79,3	78,7	78,4

Källa: SCB (BAS)

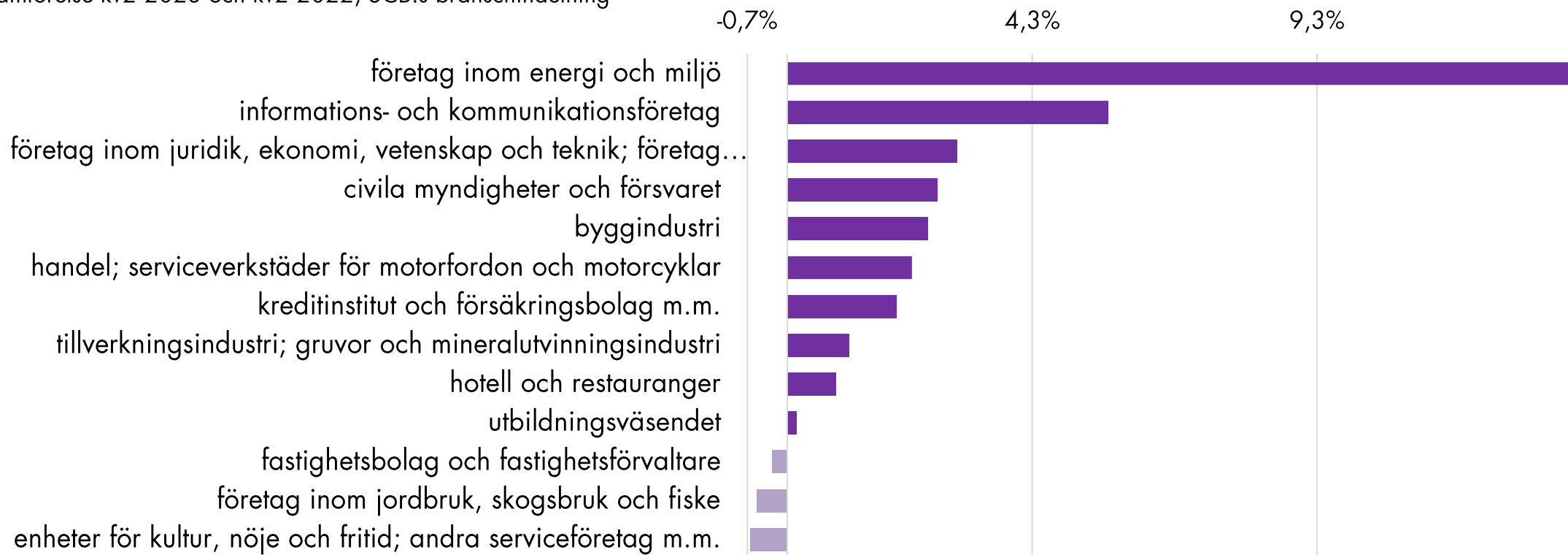
*Tidigare utgåvor av konjunkturrapporten hade statistik från SCBs urvalsundersökning AKU för att beräkna sysselsättningen. Från kv1 2023 används SCB registerdata, Befolkningens arbetsmarknadsstatus (BAS) för den folkbokförda befolkningen i åldern 20-64 år. Skillnader mot tidigare rapporter förklaras av ny metod.

Förändring i sysselsättning utifrån bransch

Störst ökning av sysselsatta hos företag inom energi och miljö

Procentuell förändring i sysselsättningsgrad per bransch

Jämförelse kv2 2023 och kv2 2022, SCB:s branschindelning

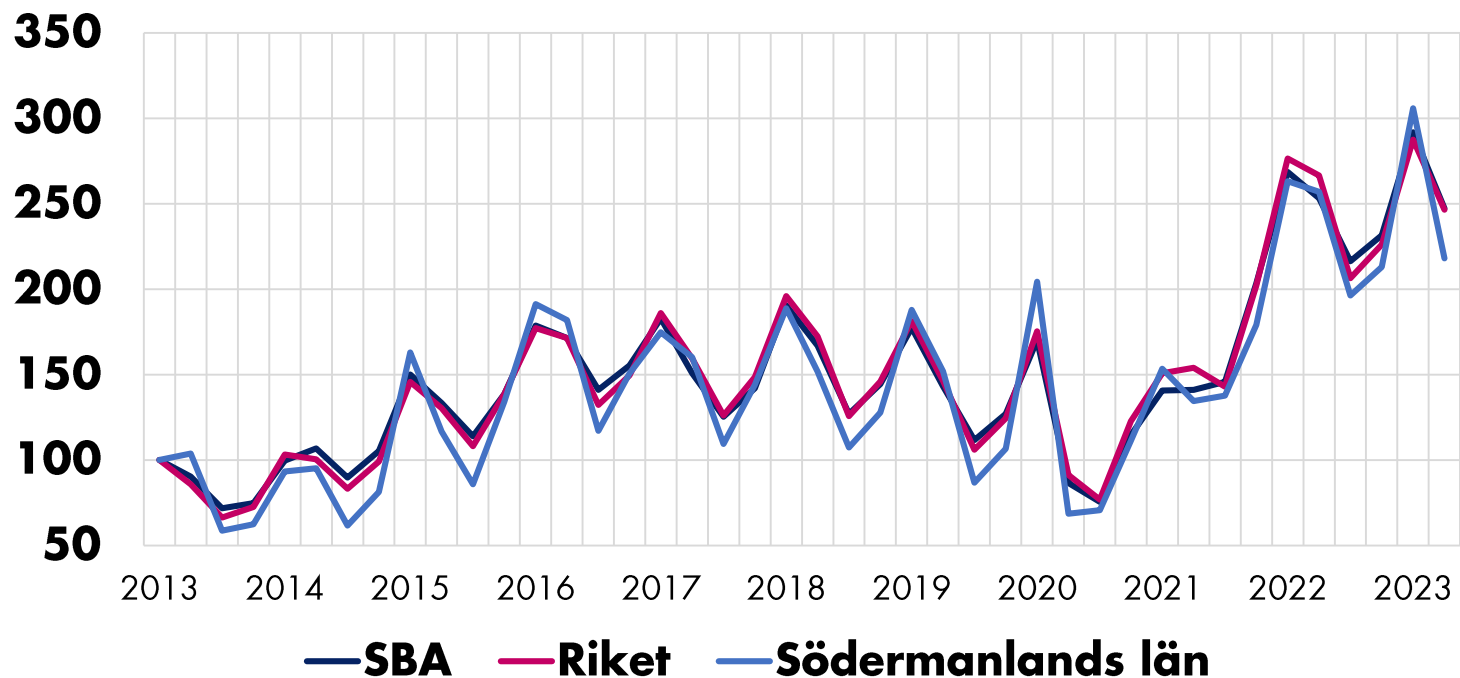


Lediga jobb

Minskning av nya jobb under kvartalet

Nyanmälda platser 2012-2023

Index 100 = 2012 kv4



- Antalet lediga jobb minskar med 15 procent i Södermanlands län och 19 procent i Eskilstuna kommun under det första kvartalet, jämfört med samma period förra året.

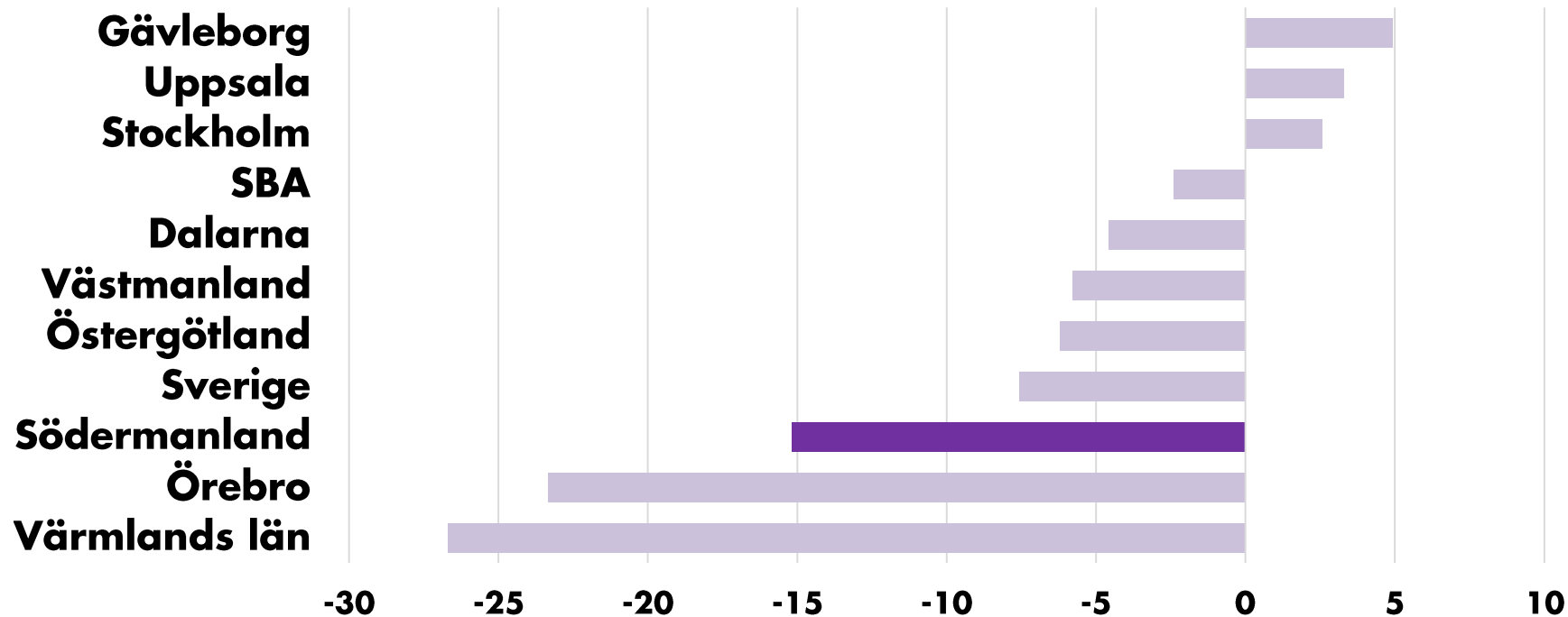
Lediga jobb	Antal	Förändring (%)	
	2023 kv2	- 1 år	- kv1
Sverige	508 236	-8	-14
SBA	253 432	-2	-15
Södermanlands län	11 915	-15	-29
Eskilstuna kommun	5 215	-19%	-30%

Lediga jobb per SBA-län

Minskning av nya lediga jobb i Södermanland

Antal utannonserade jobb

Förändring i procent kv2 2023 jämfört med kv2 2022



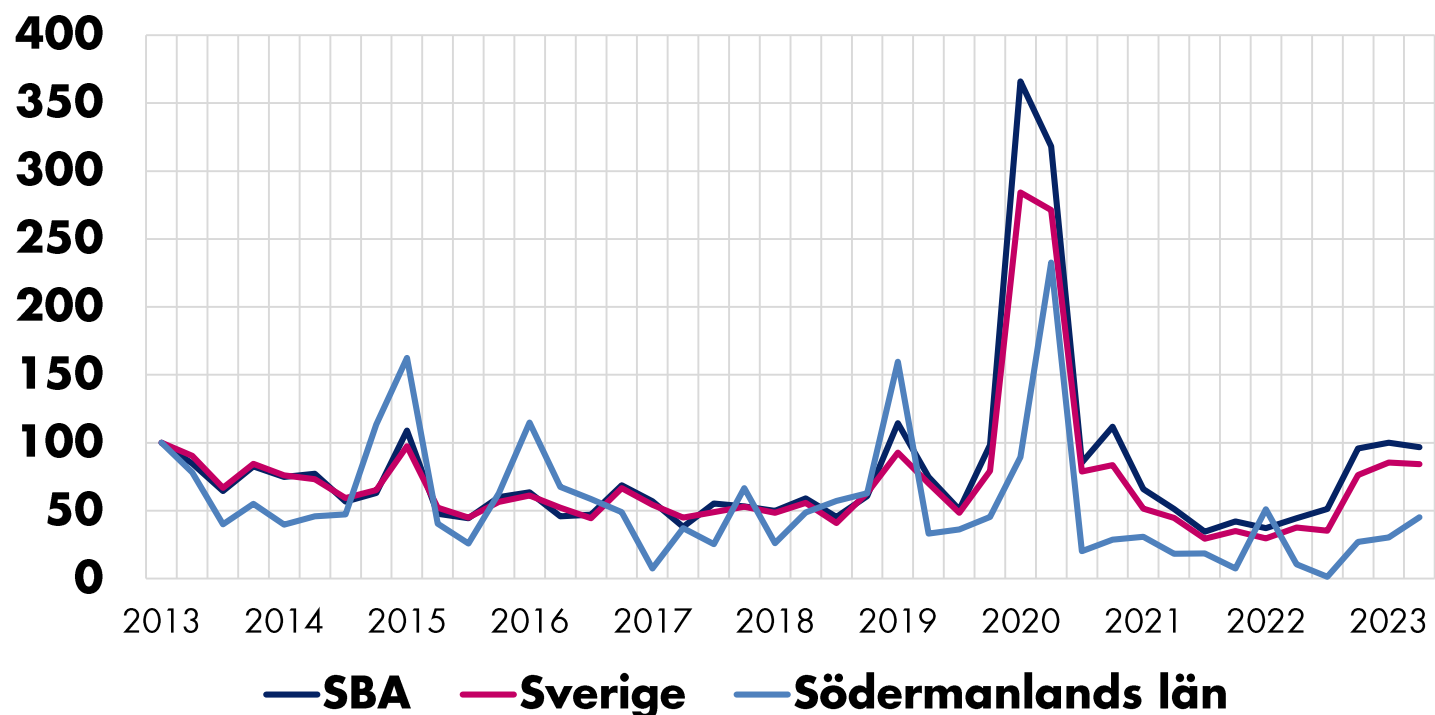
-15%

Antalet lediga jobb minskar med strax över 15 procent i Södermanlands län under kvartalet. Det är en sämre utveckling än i SBA som helhet.

Varslade personer

Stor ökning under andra kvartalet

Varslade personer 2012-2022
Index 100 = 2012 kv4



- Antalet varsel i Södermanlands län ökar kraftigt jämfört med motsvarande kvartal förra året. Den skarpa ökningen beror huvudsakligen på ett mycket lågt antal varsel (52st) under motsvarande kvartal föregående år.
- Därmed går Södermanlands län i samma riktning som Sverige och SBA som helhet där varslen också ökar.

Varslade personer	Antal	Förändring (%)	
	2023 kv2	- 1 år	2023 kv1
Sverige	14 478	124%	-1%
SBA	8 507	118%	-3%
Södermanlands län	225	333%	49%

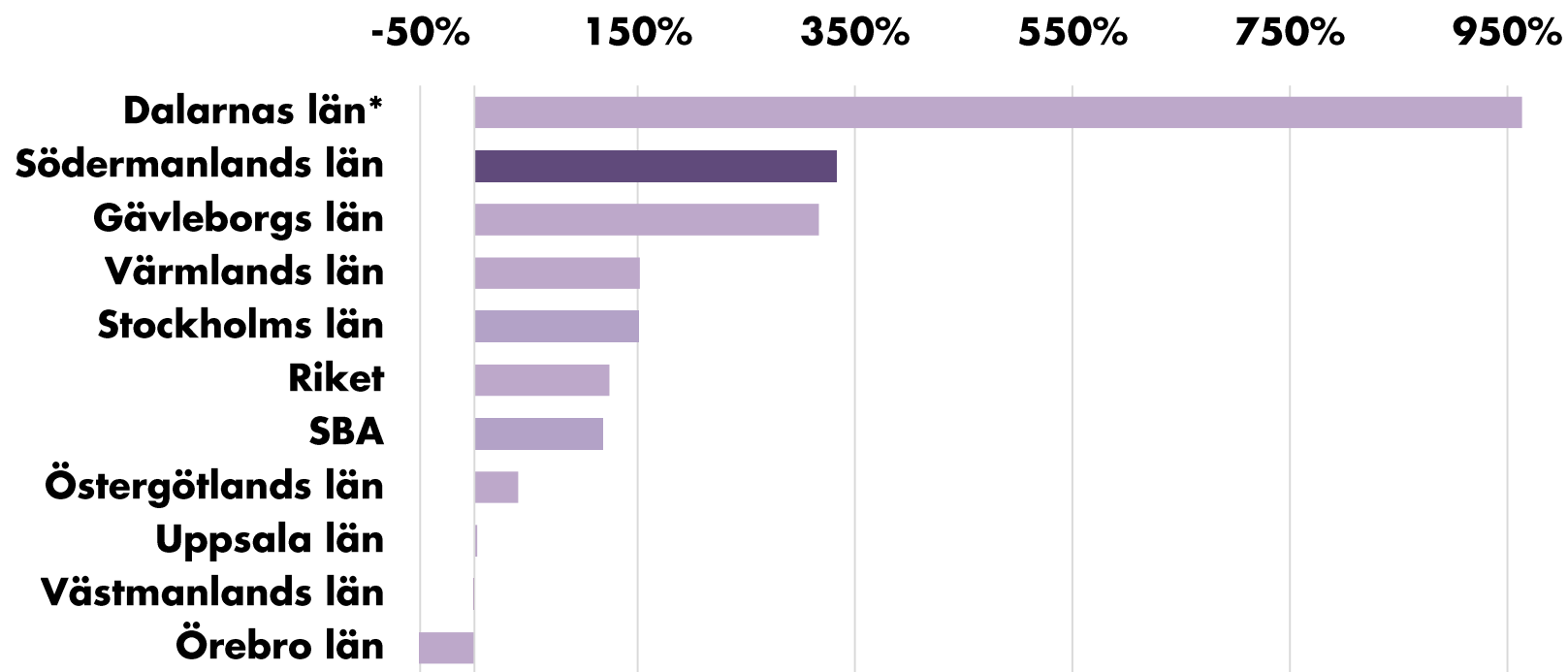
Källa: Arbetsförmedlingen

Varsel per SBA-län

Varslen ökar i Södermanlands län

Varslade personer

Förändring i procent kv2 2023 jämfört med kv2 2022



+333%

Antalet varsel ökar med 333 procent under det andra kvartalet i Södermanlands län. Den skarpa ökningen beror huvudsakligen på ett mycket lågt antal varsel (52st) under motsvarande kvartal föregående år.

3

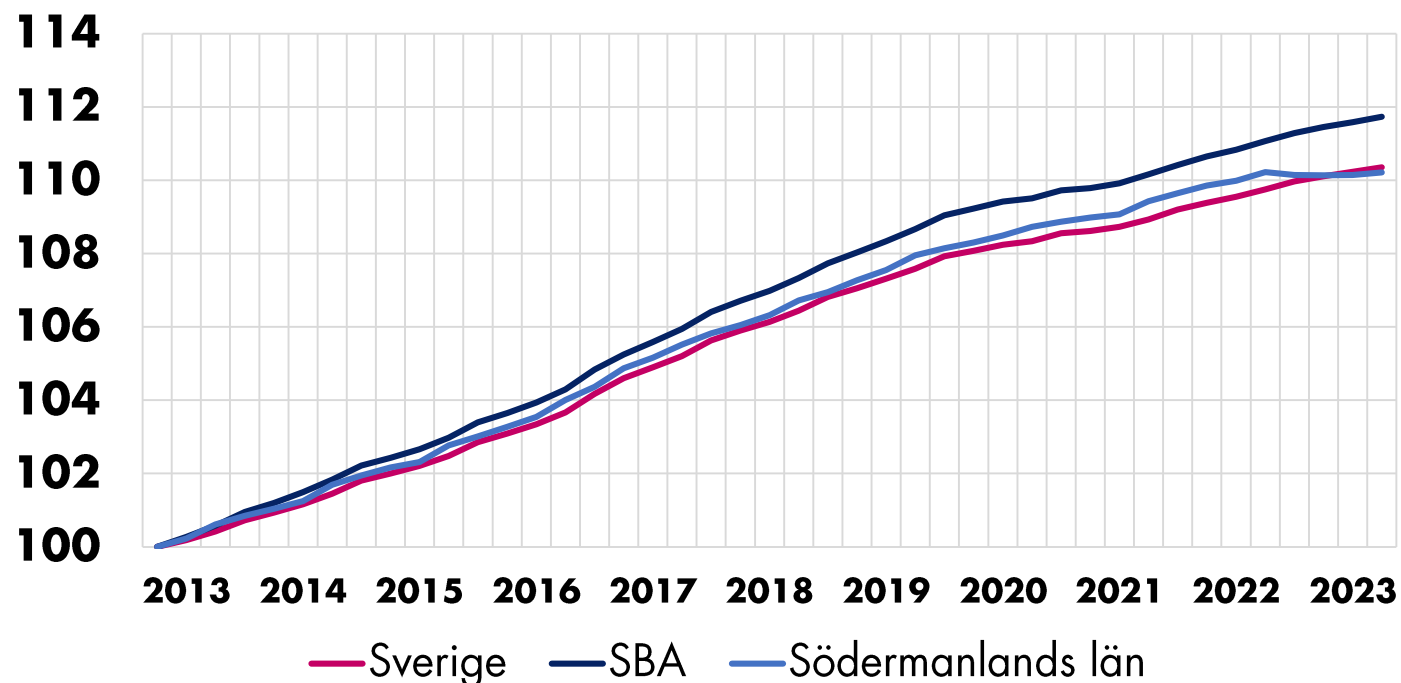
TILLVÄXT OCH PRODUKTIVITET

Antal invånare

Invånarantalet i Södermanland är i princip oförändrat

Befolkningsutveckling

Index 100 = 2012 kv4



- Antalet invånare ökar knappt i Södermanlands län och i Eskilstuna kommun under det första kvartalet, jämfört med samma period förra året.
- Jämfört med förra kvartalet har befolkningen i regionen ökat med 186 personer i länet men minskat med 52 personer i Eskilstuna

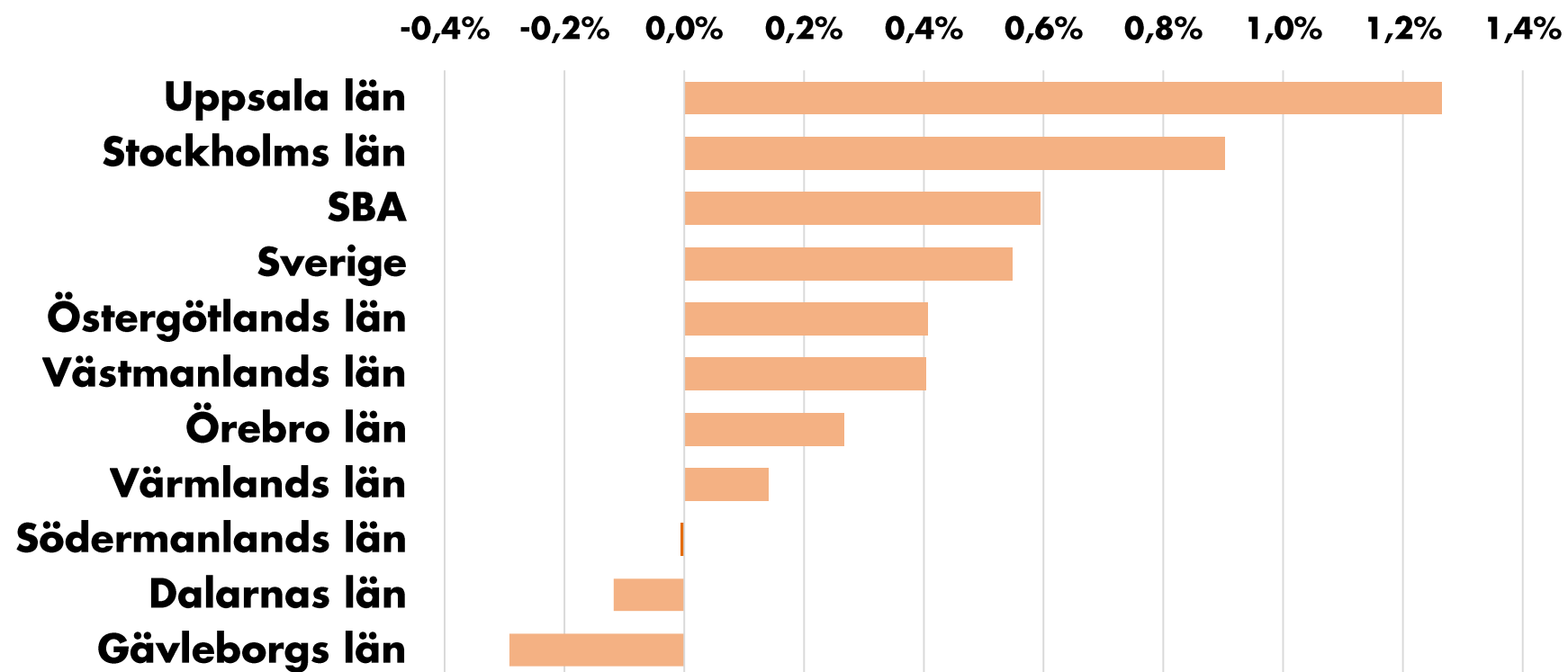
Befolkning	Antal	Förändring (%)	
	2023 kv2	- 1 år	- kv1
Sverige	10 545 310	0,5%	0,1%
SBA	2 450 921	0,9%	0,2%
Södermanlands län	302 783	0,0%	0,1%
Eskilstuna kommun	107 949	0,0%	0,1%

Antal invånare

Svag befolkningsutveckling under det andra kvartalet

Befolkningsökning

Förändring i procent kv2 2023 jämfört med kv2 2022



0,0%

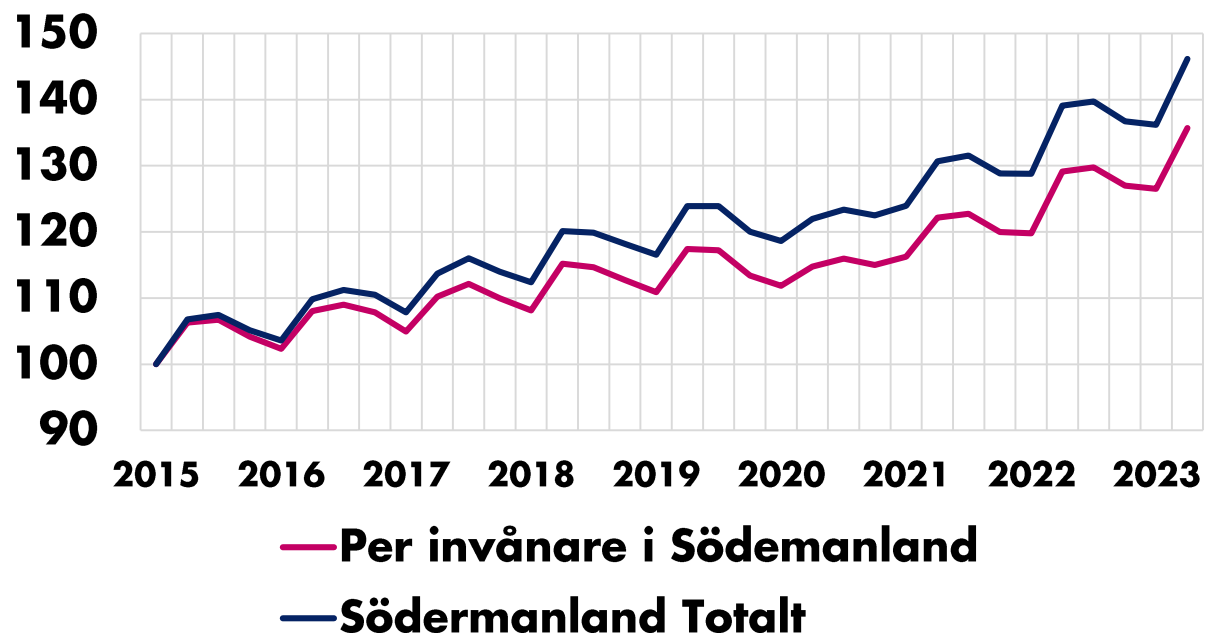
Antalet invånare är i stort sett oförändrat under det andra kvartalet, vilket är en svagare utveckling än genomsnittet för SBA.

Lönesumma

Lönesumman ökar med strax över 5 % senaste kvartalet

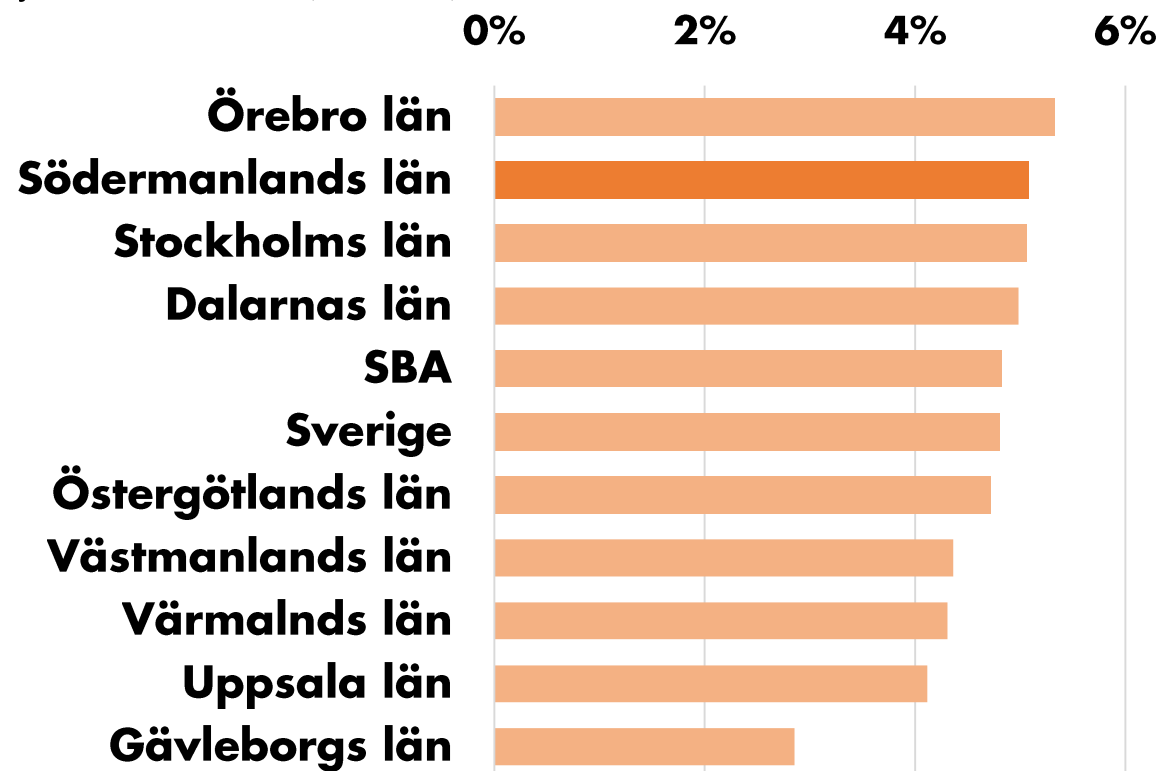
Procentuell förändring total lönesumma*

Index 100 = 2015 kv1



Procentuell förändring total lönesumma*

Jämförelse med motsvarande kvartal året innan





KOMMUNERNA I LÄNET

Företagande

Kommunerna i Södermanlands län

	Nyföretagande	
	Antal 2023 kv2	Förändring (%) -1 år
Flen	19	36%
Eskilstuna	117	-4%
Strängnäs	51	-9%
Katrineholm	30	-27%
Vingåker	6	-33%
Gnesta	9	-36%
Nyköping	52	-36%
Oxelösund	3	-40%
Trosa	14	-46%
Flen	19	36%

	Företagskonkurser	
	Antal 2023 kv2	Förändring (%) -1 år
Strängnäs	11	120%
Eskilstuna	31	82%
Flen	4	33%
Södermanlands län	71	31%
Nyköping	13	8%
Katrineholm	6	0%
Vingåker	1	0%
Trosa	2	-50%
Gnesta	3	-50%
Oxelösund	0	

Arbetsmarknad

Kommunerna i Södermanlands län

	Nyanmälda platser	
	Antal	Förändring (%)
	2023 kv2	-1 år
Strängnäs	1508	41%
Gnesta	307	8%
Katrineholm	1255	5%
Trosa	389	-17%
Eskilstuna	5215	-19%
Oxelösund	306	-25%
Flen	390	-26%
Nyköping	2372	-31%
Vingåker	173	-34%
Strängnäs	1508	41%

Arbetsmarknad

Kommunerna i Södermanlands län

	Arbetslöshet (antal pers.)	
	Antal	Förändring (%)
	2023 kv2	-1 år
Vingåker	306	-15%
Oxelösund	390	-14%
Strängnäs	974	-11%
Katrineholm	1 330	-9%
Eskilstuna	5 599	-8%
Nyköping	1 932	-7%
Flen	781	-3%
Trosa	248	-3%
Gnesta	258	3%

	Arbetslöshet (andel av arbetskraften)	
	% av arbetskraften	Förändring (p.e.)
	2023 kv2	-1 år
Oxelösund	7,2%	-1,5
Vingåker	7,6%	-1,4
Eskilstuna	10,7%	-1,2
Katrineholm	8,2%	-1,0
Strängnäs	5,4%	-0,9
Nyköping	7,1%	-0,7
Flen	11,3%	-0,5
Trosa	3,6%	-0,3
Gnesta	4,8%	0,0

Befolkning

Kommunerna i Södermanlands län

Befolkning		
	Antal	Förändring (%)
	2023 kv1	-1 år
Strängnäs	38 819	1,1%
Nyköping	58 248	0,5%
Södermanlands län	302 783	0,0%
Eskilstuna	107 949	0,0%
Gnesta	11 535	-0,1%
Trosa	14 793	-0,1%
Oxelösund	12 123	-0,4%
Katrineholm	34 446	-0,7%
Vingåker	8 955	-1,0%
Flen	15 915	-1,9%

Metodbeskrivning och datakällor

Företagskonkurser

Statistiken produceras av SCB. Konkurser beslutade av tingsrätt gällande aktiebolag, handelsbolag m.m och enskild firma. Personliga konkurser ingår ej. För flerarbetsställe företag gäller att konkurser registrerats för den region där huvudkontoret ligger. Konkursen kan även ha drabbat andra regioner. Antalet konkurser av detta slag är mycket få.

Nya företag

Statistik över nystartade företag hämtas från Bolagsverkets register över nyregistrerade företag. I antalet nystartade företag ingår utöver helt nystartade företag därför också ägarbyten, ändringar av juridisk form eller andra ombildningar. Företagsformerna som ingår är Aktiebolag, Handelsbolag, Kommanditbolag och Enskilda näringsidkare.

Arbetslösa

Statistiken över arbetssökande omfattar personer inskrivna vid Arbetsförmedlingen. Statistiken omfattar personer mellan 16-65 år. Arbetsförmedlingens verksamhetsstatistik ska inte förväxlas med den officiella arbetsmarknadsstatistiken som tillhandahålls av Statistiska centralbyrån (SCB).

Nyanmälda platser/lediga jobb

Under perioden anmälda platser på arbetsförmedlingen med minst 10 dagars varaktighet.

Sysselsatta

I tidigare utgåvor av konjunkturrapporten användes statistik från SCBs urvalsundersökning AKU för att beräkna sysselsättningen. Från kv1 2023 används istället registerdata från SCB, Befolkningens arbetsmarknadsstatus (BAS) för den folkbokförda befolkningen i åldern 20-64 år. Skillnader mot tidigare rapporter förklaras av ny metod.

Varsel

Varselstatistiken bygger på sammanställningar av varsel som görs av Arbetsförmedlingen. Arbetsgivare som tänker genomföra driftsinskränkning som berör minst fem arbetstagare ska skriftligen varsla arbetsförmedlingen i det län där driftsinskränkningen är aktuell. Detta gäller också om driftsinskränkningen under en period av 90 dagar kan antas medföra att antalet uppsägningar blir minst 20. Arbetsgivare som lägger varsel måste endast ange län, vilket innebär att det inte alltid finns en kommun angiven. Det innebär att antalet varsel på kommunnivå ibland är underskattat. I denna rapport har antalet varsel justerats ned för Sverige som helhet, för SBA länen sammanräknat samt för Örebro län. Det officiella antalet varslade i Sverige är 25 674 personer, denna exceptionellt höga siffra beror dock på det privata vårdföretaget Humana Assistans AB med säte i Örebro län som

förlorat tillståndet att bedriva bland annat hemtjänst och personlig assistans. Drygt 11.000 personer på Humana assistans har varslats, vilket ger en siffra för SBA på 19 645. Eftersom verksamheter och personal i företaget troligen övergår i kommunal regi och varslen inte kommer att effektueras har vi valt att räkna bort varslen från Humana assistans i rikssiffran, siffran för SBA liksom för Örebro län.

Befolkning

SCB:s register över totalbefolkningen (RTB) får fem gånger i veckan (morgonen efter varje vardag) aviseringar från folkbokföringen. Utgångsmaterialet för uppgifterna är de rapporter om födselar, dödsfall, flyttningar, civilståndsändringar och medborgarskapsändringar som skattekontoren lämnar till Skatteverket.

Lönesummor

Statistiken belyser nivå och utveckling av lönesummor, arbetsgivaravgifter och preliminär A-skatt och bygger på LAPS. LAPS är en totalundersökning som baseras på skattedeklarationer från företag. Kopplingar görs till Företagsdatabasen (FDB) och lönestatistiken för statlig sektor (KLS). Redovisningen görs främst efter sektor och näringsgren.

Konjunkturrapporten

...är utgiven av Stockholm Business Region och publiceras fyra gånger per år. Rapporten omfattar Stockholms län, Uppsala län, Södermanlands län, Östergötlands län, Örebro län, Västmanlands län, Gävleborgs län och Dalarnas län.

Statistiken bygger på uppgifter från Statistiska centralbyrån, Arbetsförmedlingen och Bolagsverket.

I rapporten jämförs främst utvecklingen med samma kvartal föregående år, exempelvis kvartal 1 jämförs med kvartal 1 tidigare år osv.

Läs samtliga konjunkturrapporter som tas fram inom ramen för partnerskapet **Stockholm Business Alliance** här: <https://stockholmbusinessalliance.se/material/?cat=konjunkturrapporter>

Vid frågor kontakta: Viktor Gustafsson, Invest Stockholm
viktor.gustafsson@stockholm.se

Ansvarig utgivare: Staffan Ingvarsson,
VD Stockholm Business Region

