

Värmlands län

STOCKHOLM BUSINESS ALLIANCE

KONJUNKTUR RAPPORT

Rapporten omfattar data för **Värmlands län**
och publiceras fyra gånger per år av **Stockholm Business Alliance**

2 :e kvartalet
2023

utgiven i september 2023

Det här är SBA

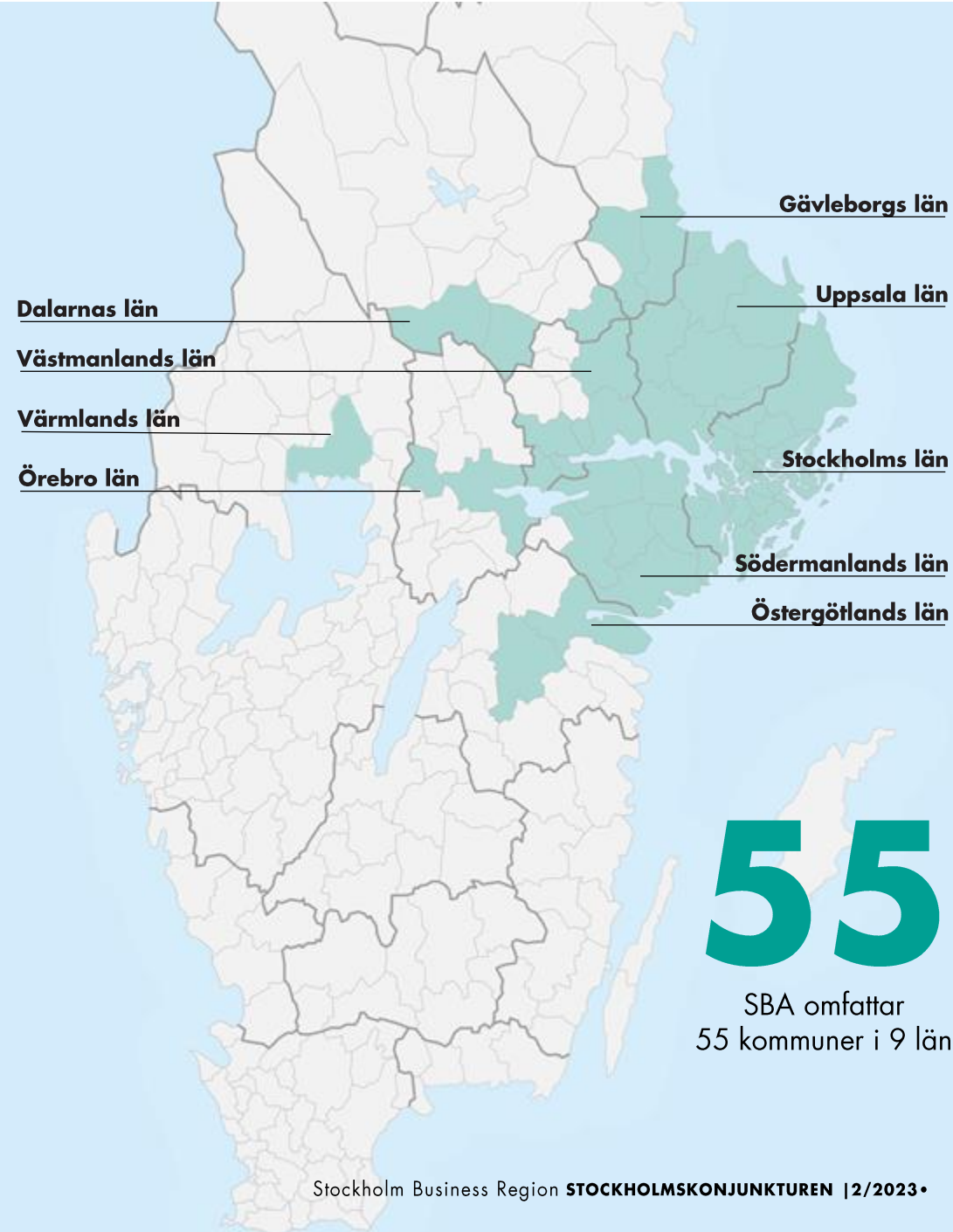
Stockholm Business Alliance

Näringslivssamarbete i Stockholmsregionen

- Omfattar 55 kommuner i 9 län
- Femårigt avtal 2021-2025 med avgift på 4 kr/invånare
- Drivs av en styrgrupp med 12 kommundirektörer med Stockholms stads stadsdirektör som ordförande

Fokus på...

- ett förbättrat företagsklimat med årlig kundmätning inom sex myndighetsområden samt upphandling
- att attrahera utländska investeringar och etableringar till regionen inom valda branscher
- internationell marknadsföring genom mässor, event, rapporter mm
- att synliggöra tillväxthinder



0,5 p.e

Sysselsättningsgraden ökar med 0,5 procentenheter i länet.

-23%

Nyföretagandet minskar med 23 procent i Östergötlands län.

-0,6 p.e. +0,1%









Antalet arbetslösa minskar med 0,6 procentenheter.

Antalet invånare ökar med 0,1 procent.

+4,3%

Lönesumman stiger med 4,3 procent.

Rapporten på en minut

Nyckeltal för Östergötlands län	Värde 2023 kv1	Förändring -1 år (%)
Nya företag	258	 -23%
Företagskonkurser	43	 +10%
Sysselsättningsgrad	80,7	 +0,5p.e.*
Nyanmälda platser	7 419	 -26,7%
Varsel	116	 +152%
Arbetslöshet (%)	6,0	 -0,6 p.e.*
Befolkning	283 739	 +0,1%
Lönesumma totalt (mdkr)	12,7	 +4,3%

* Förändring i sysselsättningsgrad och arbetslöshet visas i procentenheter, ej i procent



Staffan Ingvarsson
CEO Stockholm Business Region

Avmattning i Värmland

Oron i världsekonomin syns alltmer i de lokala konjunkturindikatorerna. I Värmlands län ökar företagskonkurserna och nyföretagandet minskar. Däremot visar arbetsmarknaden styrka med minskande arbetslöshet och ökad sysselsättningsgrad. Samtidigt minskar dock antalet lediga jobb och varslen ökar.

Nyföretagandet minskar med 23 procent i Värmlands län under kvartalet, jämfört med motsvarande period förra året. Samtidigt ökar antalet företagskonkurser med 10 procent, vilket är en mindre negativ utvecklingen än för SBA och Sverige som helhet.

Signalerna på arbetsmarknaden är mer blandade. Arbetslösheten ligger på 6,0 procent under kvartalet, vilket är den lägsta arbetslöshetsnivån på många år. Jämfört med samma period förra året har arbetslösheten minskat med 0,6 procentenheter. Antal lediga jobb minskar med ca 27 procent jämfört med motsvarande kvartal 2022. Samtidigt ökar sysselsättningsgraden med 0,5 procentenheter under kvartalet. Dock ökar antalet varsel ökar med 152 procent vilket kan leda till högre arbetslöshet framöver.

Lönesumman fortsätter att öka och antalet invånare ökar med 0,1 procent.

Staffan Ingvarsson
VD Stockholm Business Region

1

ENTREPRENÖRSKAP OCH INNOVATION

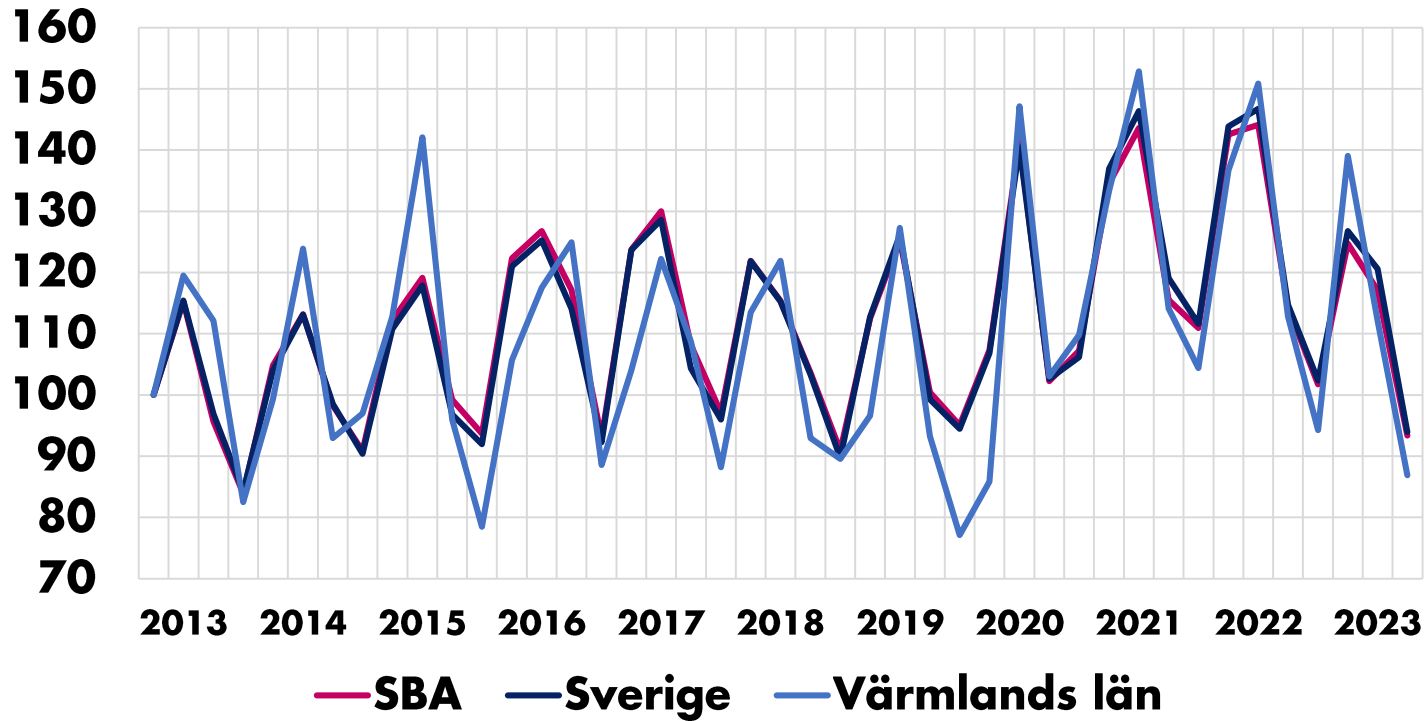
 **Stockholm**
The Capital of Scandinavia

Nyföretagande

Färre nya företag startade under kvartalet

Antal nyregistrerade företag

Index 100= 2012 kv4



- Under det första kvartalet minskar nyföretagandet med 23 procent jämfört med samma period förra året. Utvecklingen är, i likhet med Sverige och SBA som helhet, negativ.
- I likhet med länet minskar antalet nyregistrerade företag i Karlstads kommun.

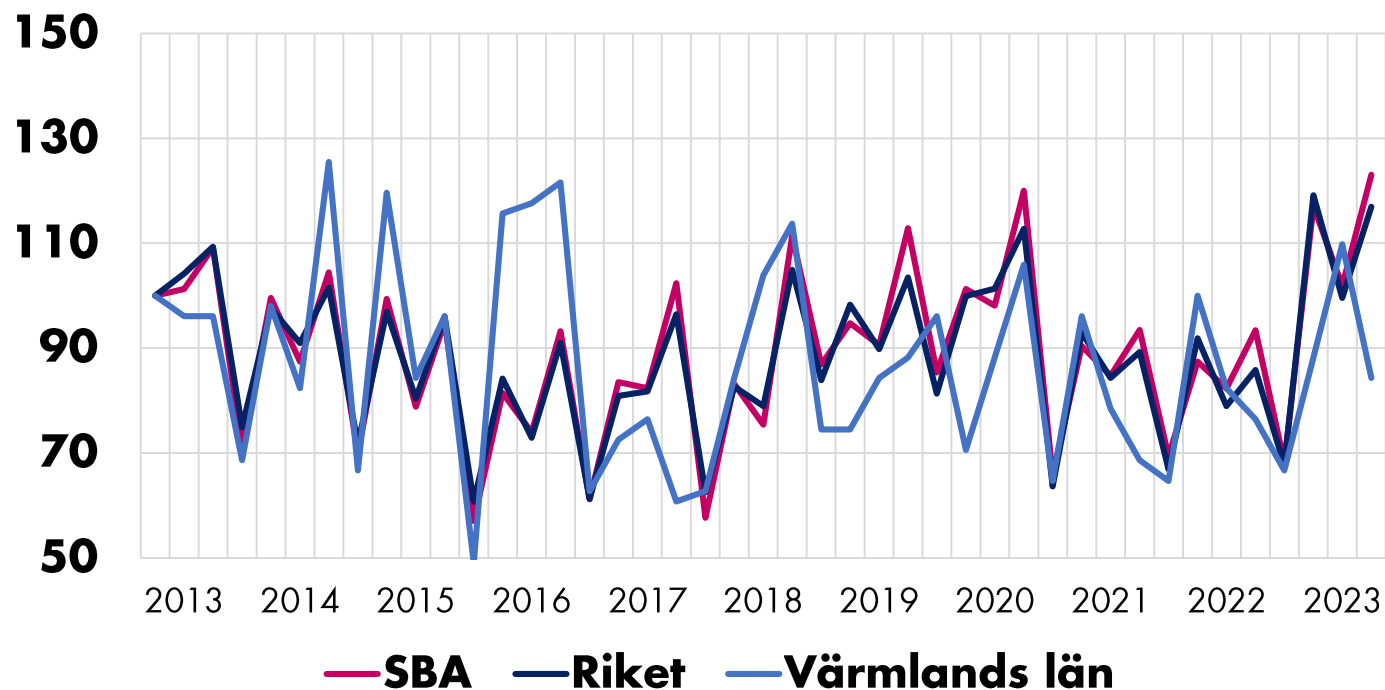
Nyregistrerade företag	Antal	Förändring (%)	
	2023 kv2	- 1 år	2023 kv1
Sverige	14 191	-18%	-22%
SBA	7 642	-18%	-20%
Värmlands län	258	-23%	-23%
Karlstad kommun	123	-10%	-3%

Företagskonkurser

Konkurserna ökar under kvartalet

Antal konkurser

Index 100= 2012 kv4



Källa: Statistiska centralbyrån (Konkurser och offentliga ackord)

- Företagskonkurserna ökar med 10% i Värmlands län under kvartalet, jämfört med samma period 2022.
- Företagskonkurserna minskar dock i Karlstad med -11%.

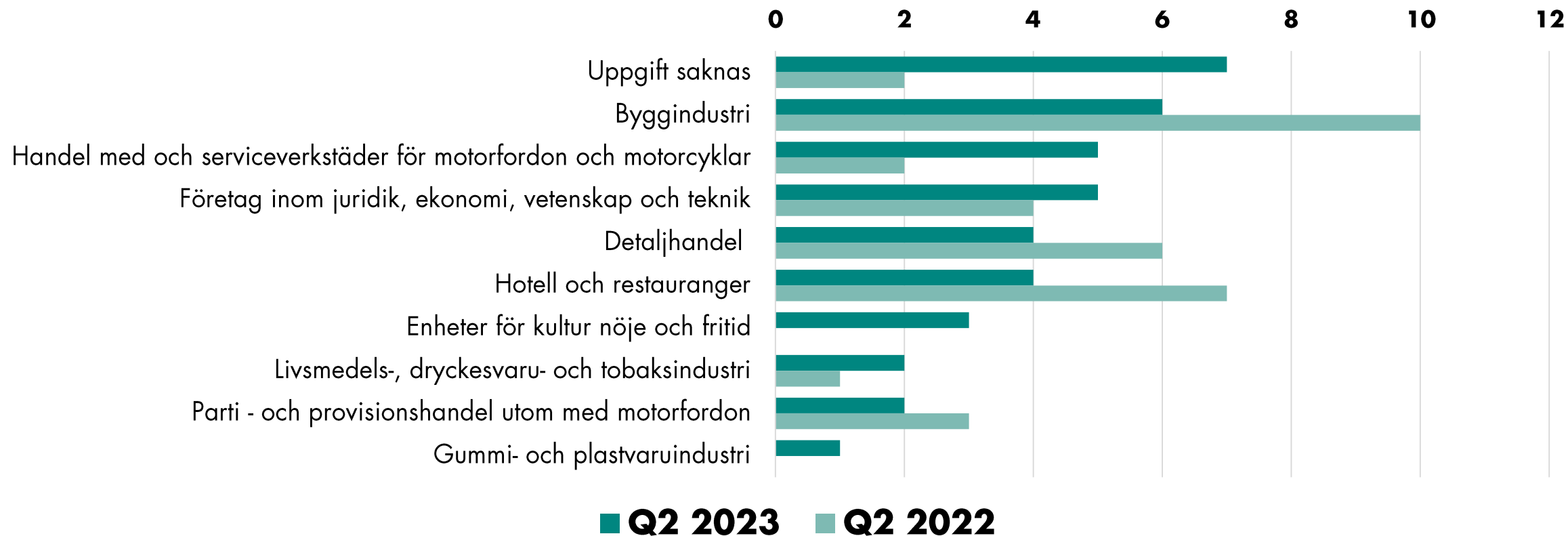
Företagskonkurser	Antal	Förändring (%)	
	2023 kv2	- 1 år	2023 kv1
Sverige	2428	36%	17%
SBA	1361	32%	21%
Värmlands län	43	10%	-23%
Karlstads kommun	17	-11%	-19%

Konkurser per bransch

Flest konkurser i företag med okänd branschtillhörighet samt inom byggindustrin

Antal konkurser per bransch

SCB:s branschindelning



Källa: Statistiska centralbyrån (Konkurser och offentliga ackord)

2

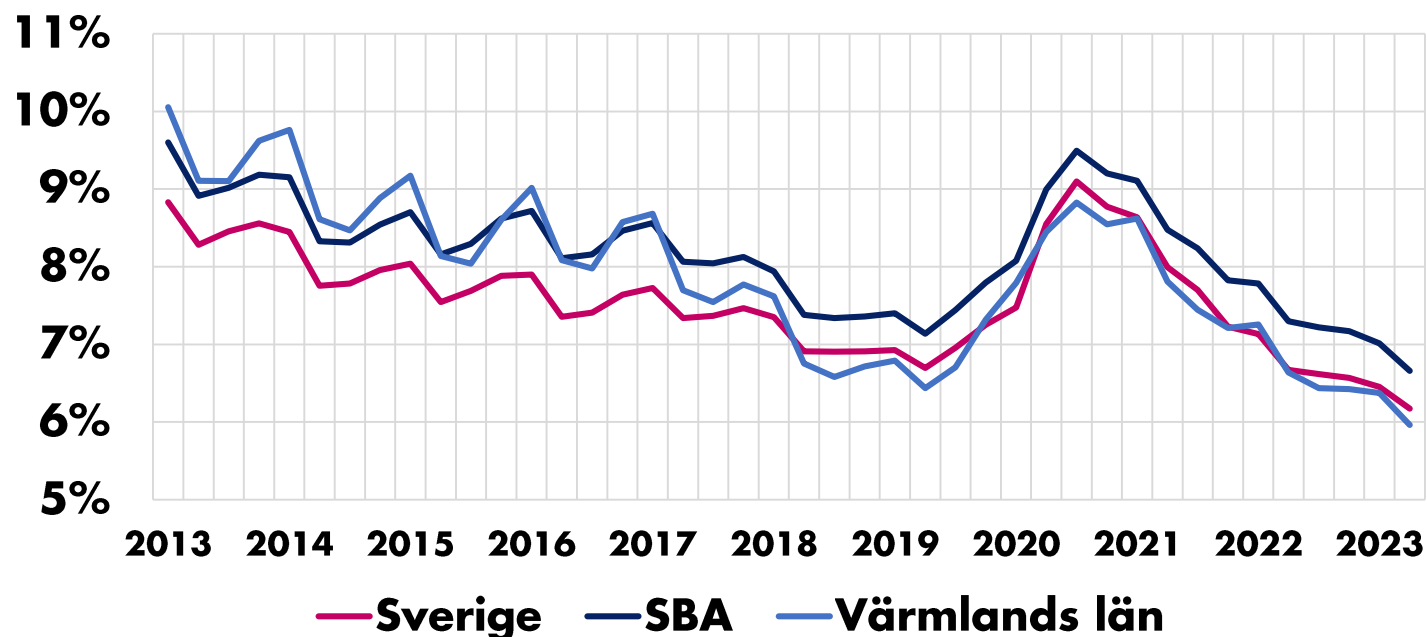
ARBETSMARKNAD OCH KOMPETENSFÖRSÖRJNING

Arbetslöshet

Lägsta arbetslösheten på 10 år i Värmland

Arbetslöshet i förhållande till arbetskraften

Arbetslöshet i procent



- Arbetslösheten är 6,0 procent i Värmlands län det andra kvartalet. Det är en minskning med 0,6 procentenheter jämfört med förra året eller en minskning med -675 personer.
- Värmlands län har den lägsta arbetslösheten på 10 år

Arbetslöshet	Antal	Arbetslösa i förh. till arbetskraften		
		2023 kv2	- 1 år	-kv1
Sverige	322 934	6,2%	6,7%	6,5%
SBA	160 618	6,7%	7,3%	7,0%
Värmlands län	7 904	6,0%	6,6%	6,4%
Karlstads kommun	3 050	6,3%	6,8%	6,6%

Källa: Arbetsförmedlingen, inskrivna arbetslösa 16 – 65 år

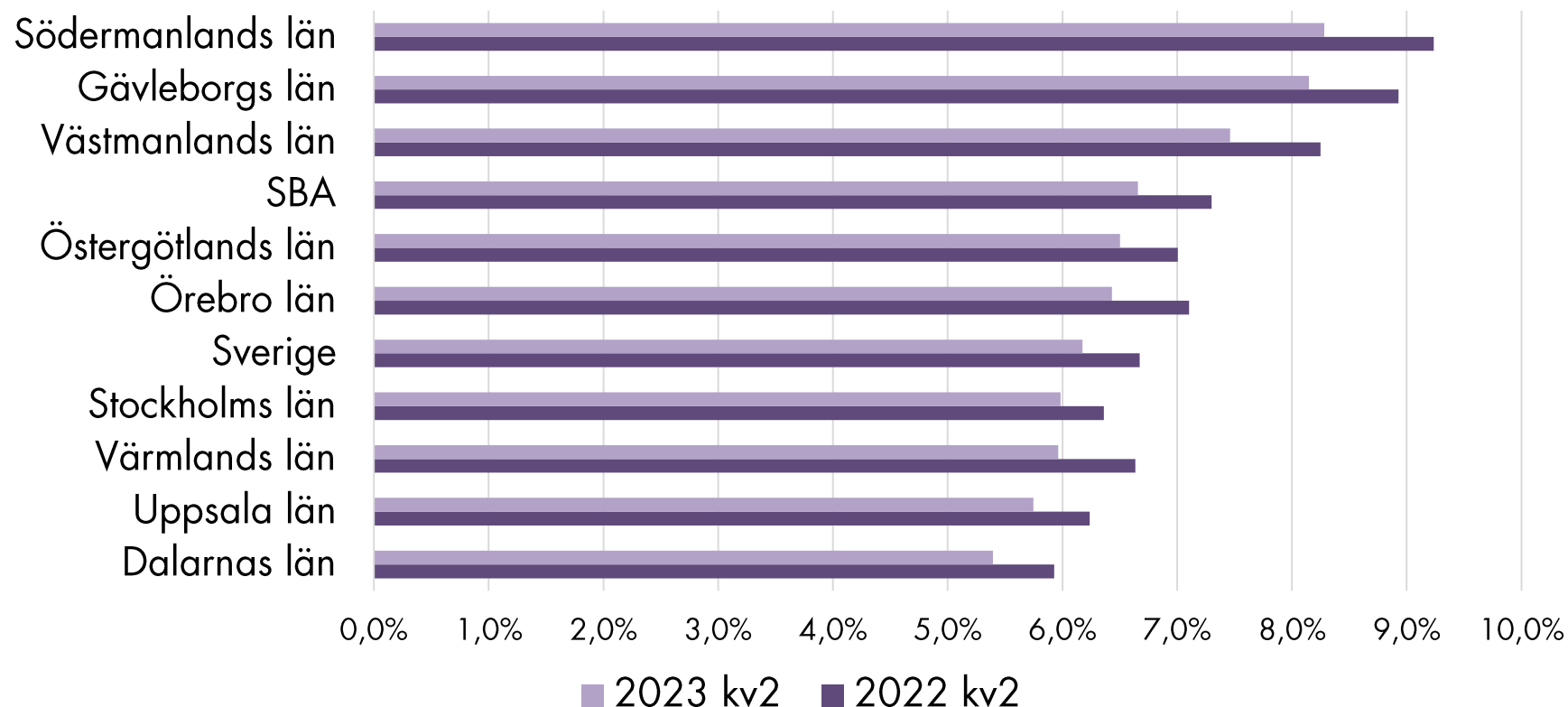
*Tidigare utgåvor av konjunkturrapporten hade statistik från både Arbetsförmedlingen och SCB för att beräkna arbetslöshet. Från kv4 2022 används endast data från Arbetsförmedlingen. Skillnader mot tidigare rapporter förklaras av ny metod.

Arbetslöshet

Arbetslösheten minskar i Värmland

Arbetslöshet i förhållande till arbetskraften

Arbetslöshet i procent kv2 2023 jämfört med kv2 2022



6,0%

Arbetslösheten ligger på nära 6,0 procent vilket är en minskning från 6,6 procent året innan.

Källa: Arbetsförmedlingen, inskrivna arbetslösa 16 – 65 år

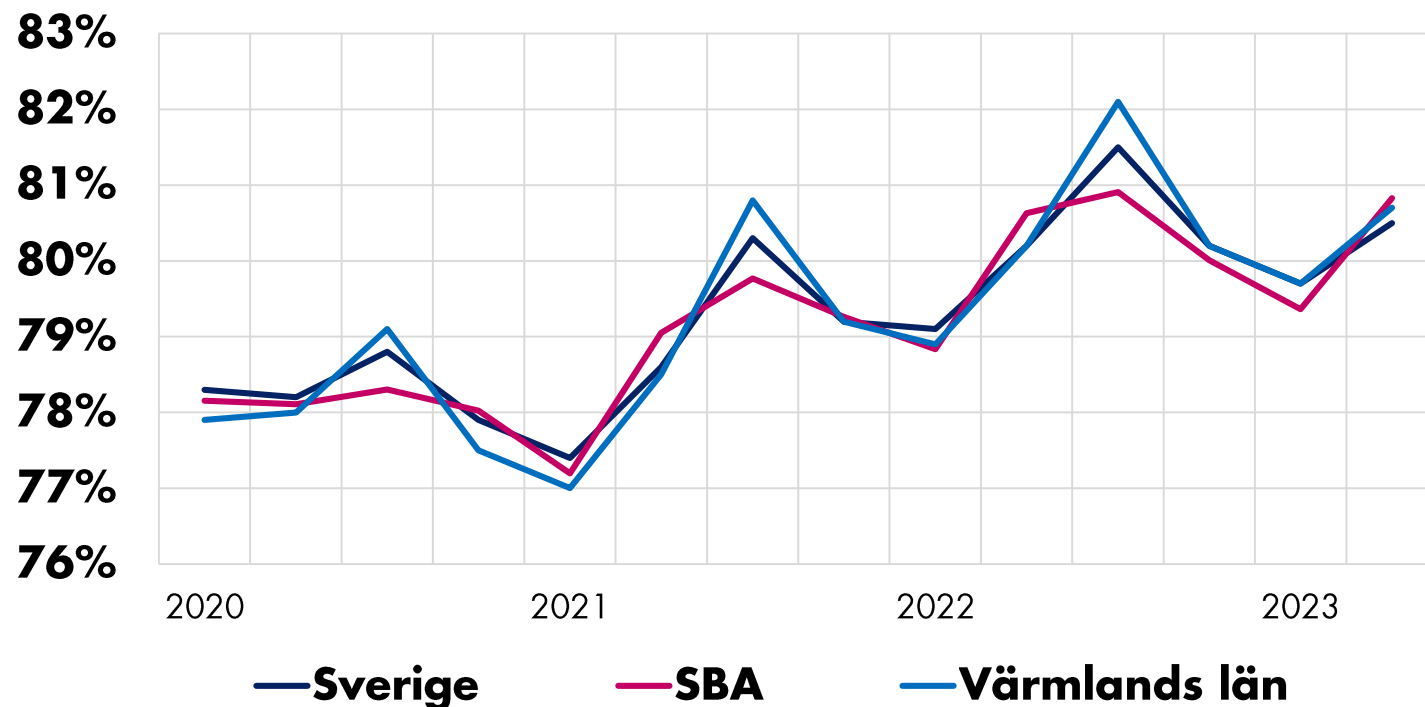
*Tidigare utgåvor av konjunkturrapporten hade statistik från både Arbetsförmedlingen och SCB för att beräkna arbetslöshet. Från kv1 2023 används endast data från Arbetsförmedlingen. Skillnader mot tidigare rapporter förklaras av ny metod.

Sysselsättning

Sysselsättningsgraden ökar marginellt

Sysselsättning 2020-2023

Index 100 = 2020 kv1



Källa: SCB (BAS)

*Tidigare utgåvor av konjunkturrapporten hade statistik från SCBs urvalsundersökning AKU för att beräkna sysselsättningen. Från kv1 2023 används SCB registerdata, Befolkningens arbetsmarknadsstatus (BAS) för den folkbokförda befolkningen i åldern 20–64 år. Skillnader mot tidigare rapporter förklaras av ny metod.

- Sysselsättningsgraden i Värmlands län ökar med 0,5 procent jämfört med motsvarande kvartal förra året.
- Därmed har Värmlands län motsvarande utvecklingen som Sverige och SBA som helhet där sysselsättningen också ökar i motsvarande takt.

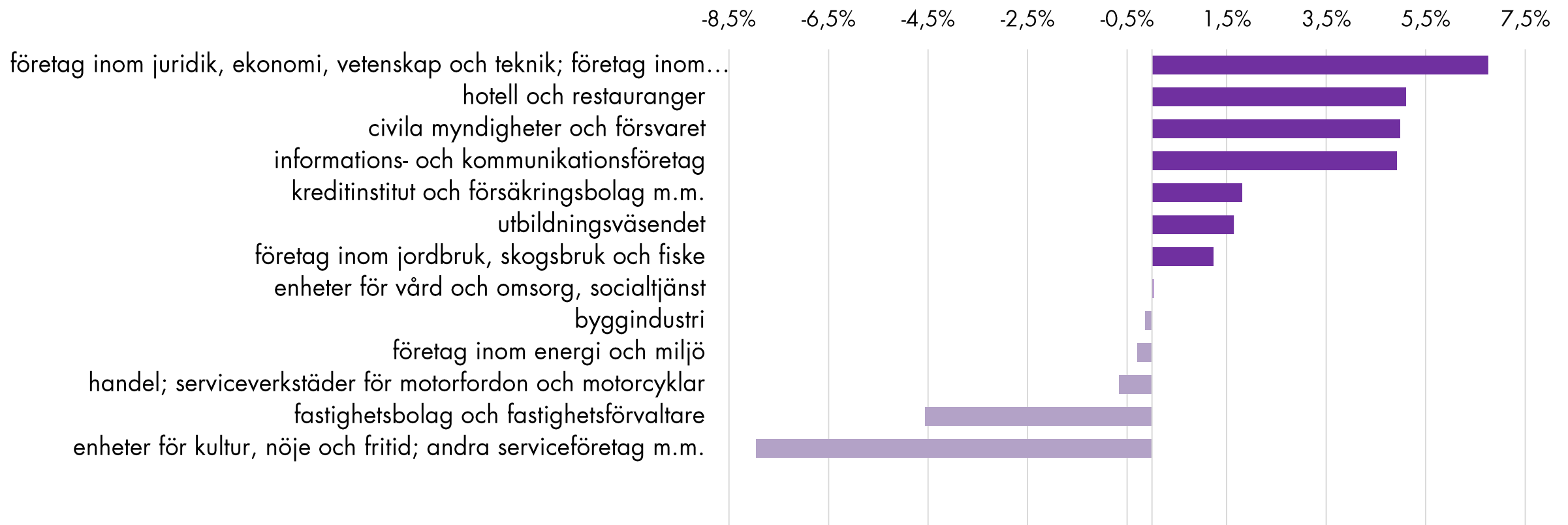
Sysselsättningsgrad	Sysselsättningsgrad 20-64 år		
	2023 kv2	- 1 år	2023 kv1
Sverige	80,5	80,2	79,7
SBA	80,8	80,6	79,4
Värmlands län	80,7	80,2	79,7

Förändring i sysselsättning utifrån bransch

Störst ökning av antal sysselsatta inom företag inom juridik, ekonomi, vetenskap och teknik

Procentuell förändring i sysselsättningsgrad per bransch

Jämförelse mellan kv2 2023 och kv2 2022, SCB:s branschindelning

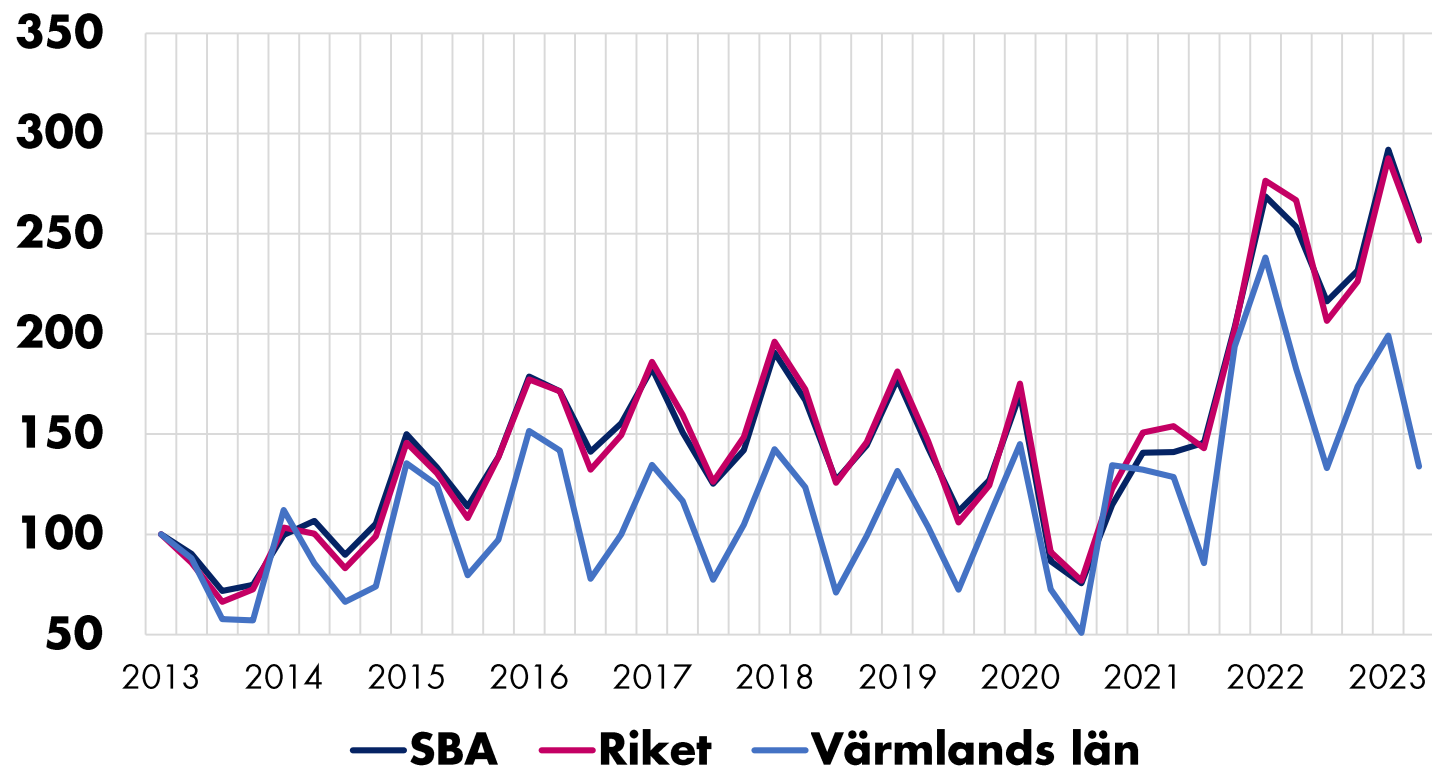


Lediga jobb

Minskning av nya jobb under kvartalet

Nyanmälda platser 2012-2023

Index 100 = 2012 kv4



- Antalet lediga jobb minskar med 27 procent i Värmlands län jämfört med motsvarande period förra året.
- Denna utveckling är sämre än utvecklingen i Sverige och SBA som helhet.
- Grafen visar att den avtagande trenden vad gäller nyanmälda platser under 2022 fortsatt nu vänder nedåt.

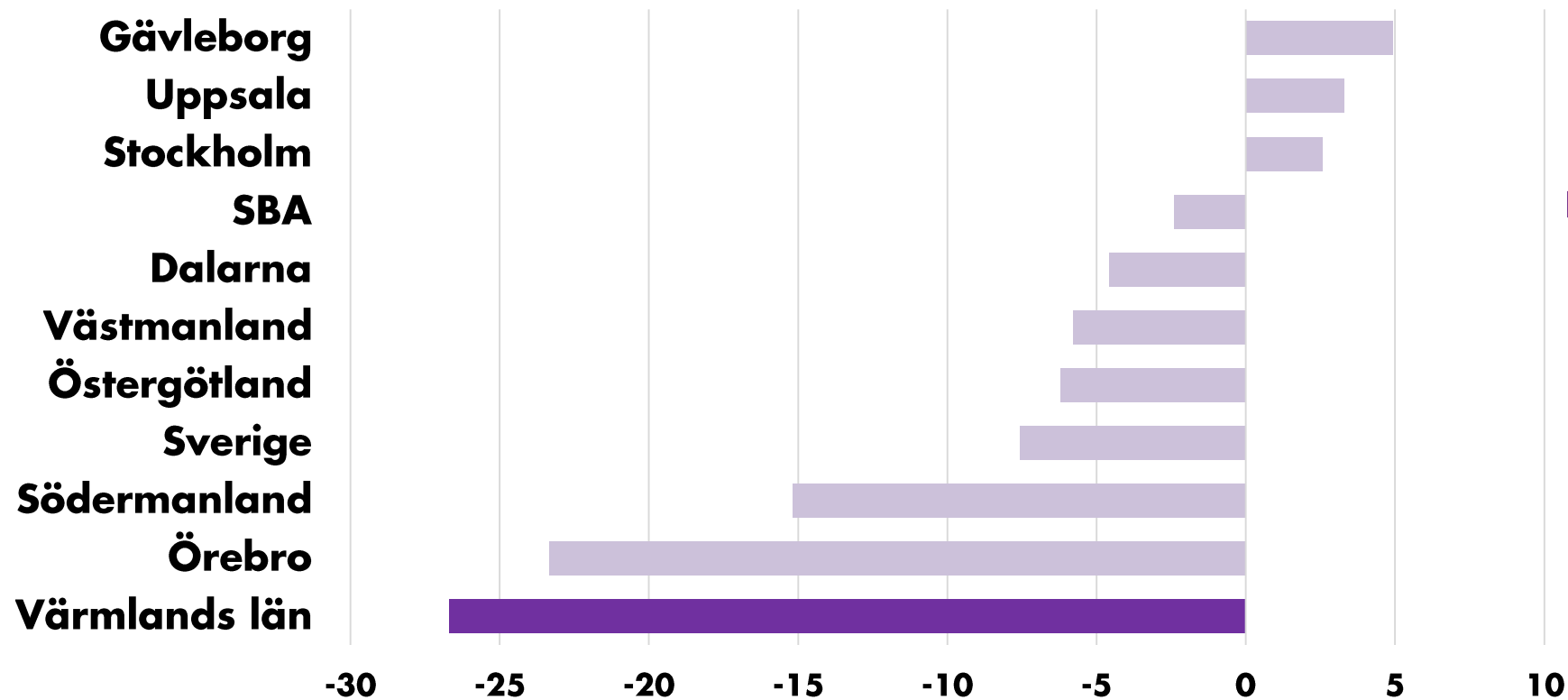
Lediga jobb	Antal	Förändring (%)	
	2023 kv2	- 1 år	- kv1
Sverige	508 236	-8	-14
SBA	253 432	-2	-15
Värmlands län	7 419	-27	-33
Karlstad kommun	3 451	-16%	-20%

Lediga jobb per SBA-län

Minskning av nya jobb i Värmland

Antal utannonserade jobb

Förändring i procent kv2 2022 jämfört med kv2 2021



-26,7%

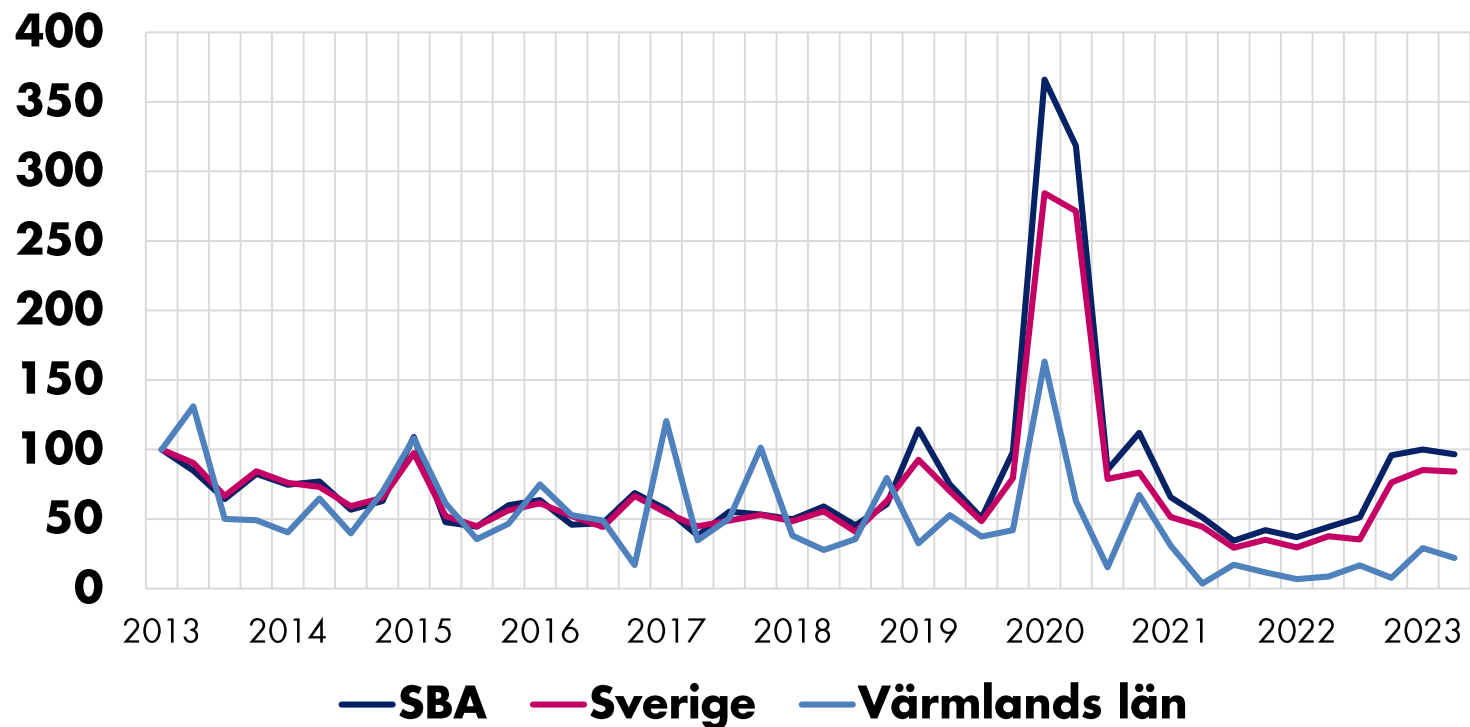
Antalet lediga jobb minskar med 26,7 procent i Östergötlands län under kvartalet. Det är en utveckling som ligger betydligt under utvecklingen i Sverige och SBA som helhet.

Varslade personer

Ökning av varsel under andra kvartalet

Varslade personer 2012-2023

Index 100 = 2012 kv4



Källa: Arbetsförmedlingen

- Antal varslade personer ökar med 152 procent i Värmlands län jämfört med motsvarande period förra året.
- Utvecklingen är sämre än i Sverige och SBA som helhet men där antal varslade personer också ökar.

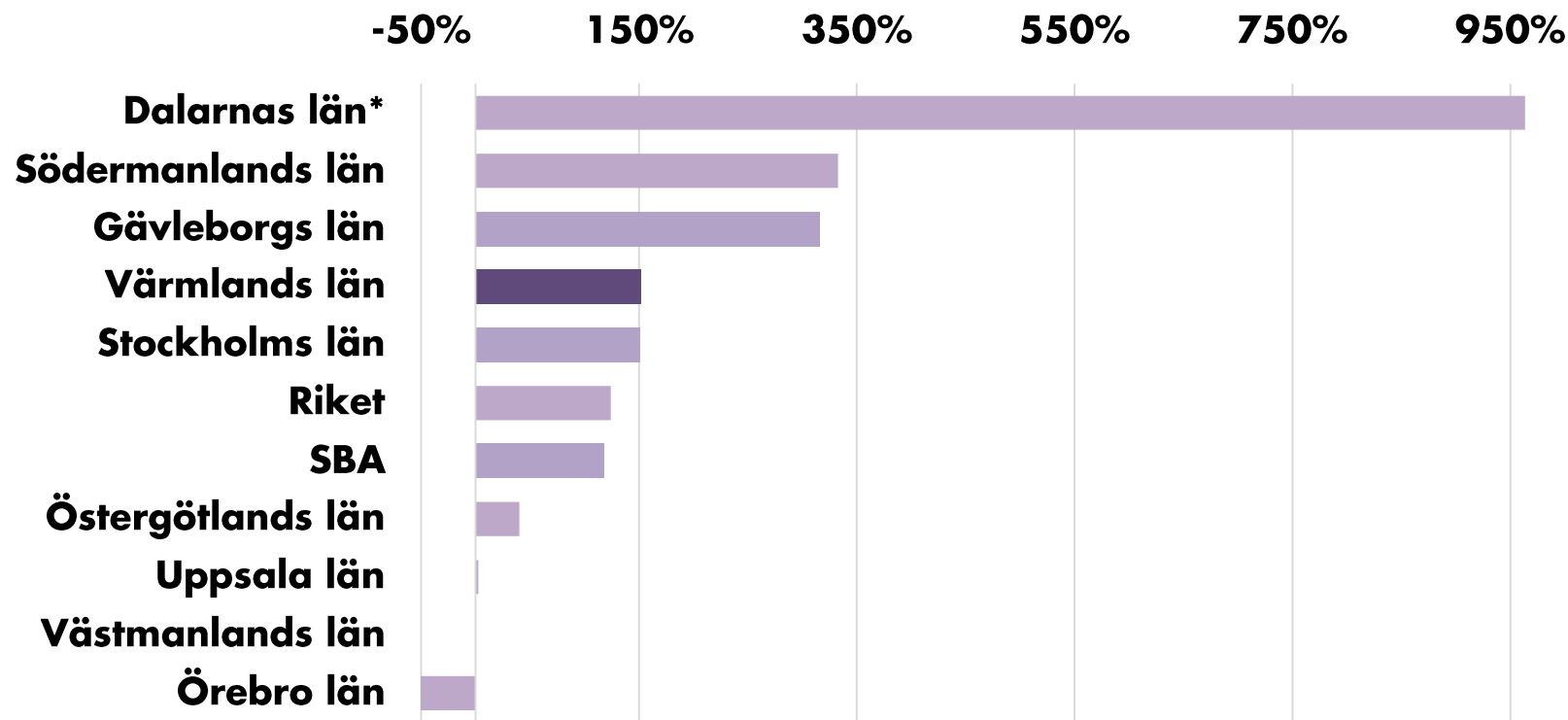
Varslade personer	Antal	Förändring (%)	
	2023 kv1	- 1 år	- kv4
Sverige	14 674	124%	-1%
SBA	8 799	118%	-3%
Värmlands län	116	152%	-25%

Varsel per SBA-län

Ökning av varsel i Värmlands län

Varslade personer

Förändring i procent kv2 2023 jämfört med kv2 2022



152%

Antal varslade personer ökar med 152 procent i Värmlands län under det andra kvartalet.

*Dalarna uppvisar en mycket kraftig ökning vilket inte i enbart förklaras av höga varseltal kv2 2023 (234st) utan även av mycket låga varseltal (22st) för ett år sedan kv2 2022.

3

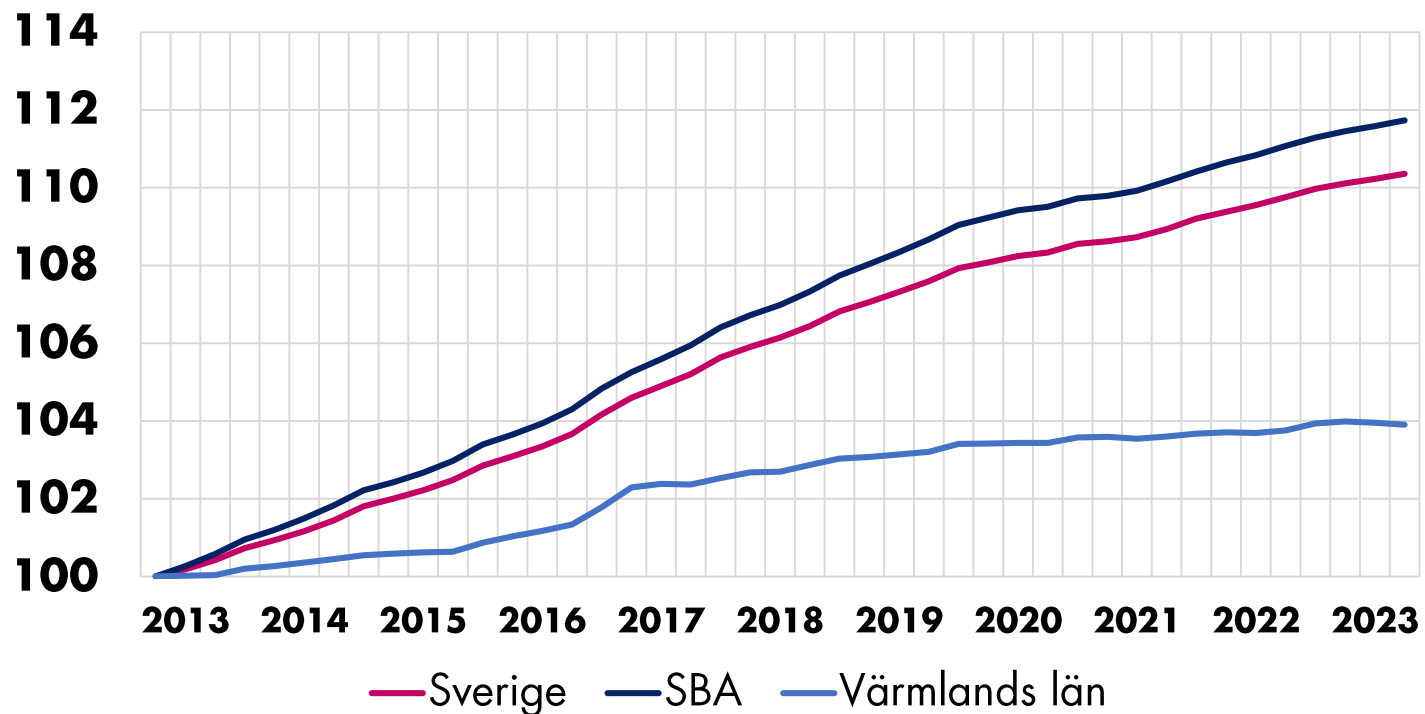
TILLVÄXT OCH PRODUKTIVITET

Antal invånare

Antal invånare i Värmlands län ökar med 0,1 %

Befolkningsutveckling

Index 100 = 2012 kv4



- Antalet invånare i Värmlands län ökar med 0,1 procent jämfört med samma period förra året. Jämfört med föregående kvartal minskar dock befolkningen marginellt med -133 personer.
- Det är en lägre befolkningstillväxt jämfört med Sverige och SBA som helhet.

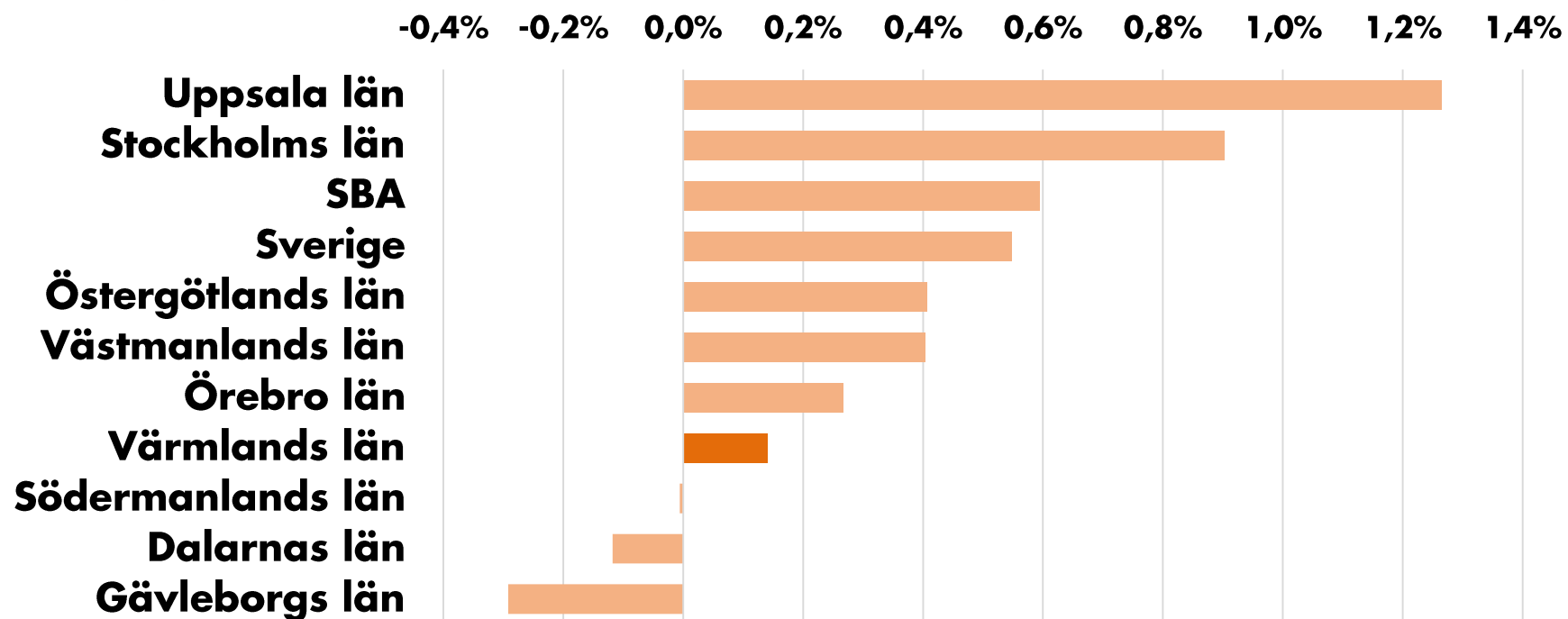
Befolkning	Antal	Förändring (%)	
	2023 kv2	- 1 år	- kv1
Sverige	10 545 310	0,5%	0,1%
SBA	5 076 039	0,6%	0,1%
Värmlands län	283 739	0,1%	0,0%
Karlstad kommun	96 562	1,0%	0,0%

Antal invånare

Befolkningstillväxten något svagare än riks- och SBA-snittet

Befolkningsökning

Förändring i procent kv2 2023 jämfört med kv2 2022



0,1%

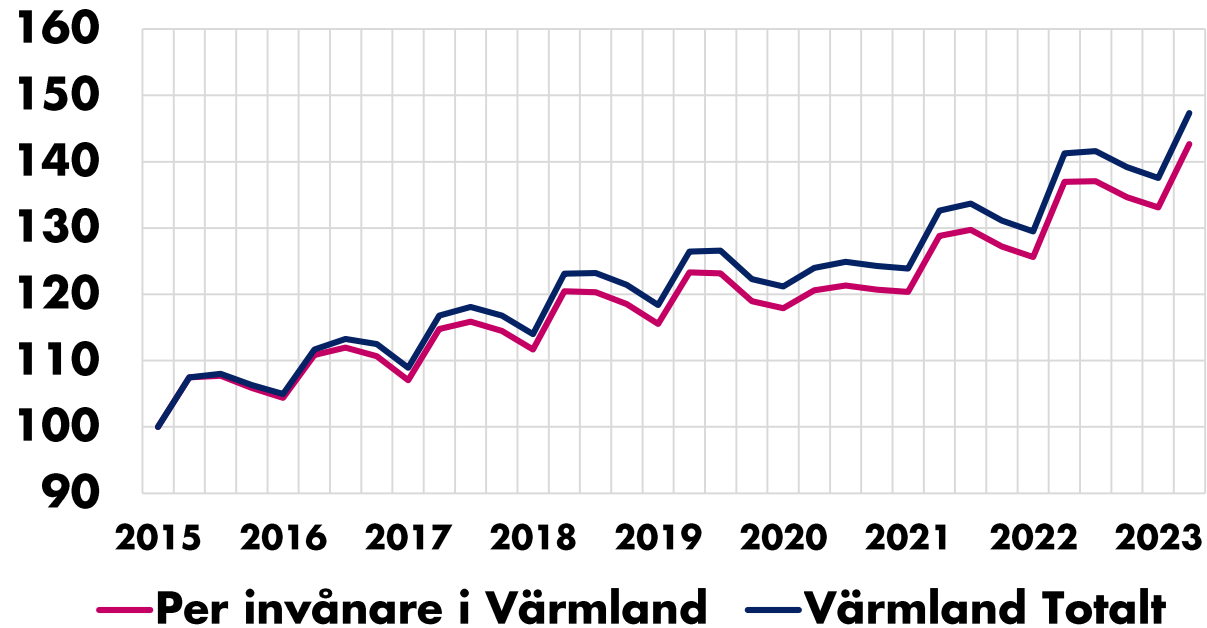
Antal invånare ökar med 0,1 procent i Värmlands län under det andra kvartalet, jämfört med samma period förra året.

Lönesumma

Lönesumman ökar med 4,3%

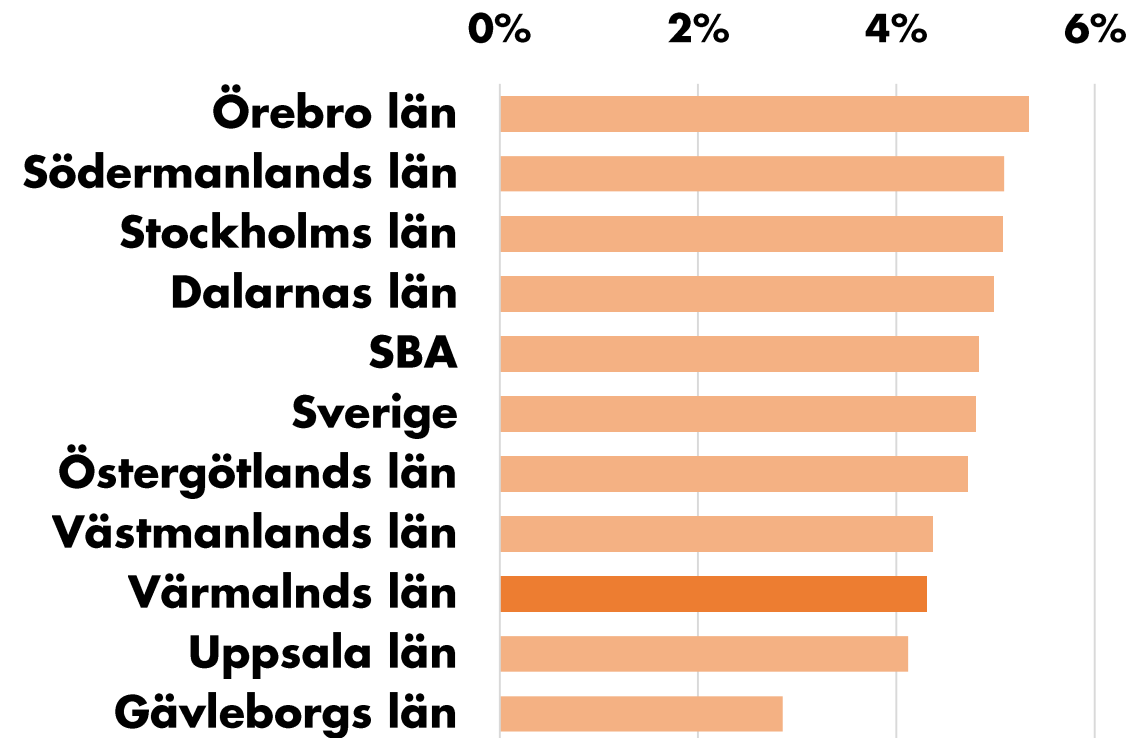
Procentuell förändring total lönesumma*

Index 100 = 2015 kv1



Procentuell förändring total lönesumma*

Jämförelse med motsvarande kvartal året innan





KOMMUNERNA I LÄNET

Företagande

Kommunerna i Östergötlands län

	Nyföretagande	
	Antal 2023 kv2	Förändring (%) -1 år
Eda	8	100%
Grums	5	67%
Forshaga	10	43%
Hagfors	7	17%
Kil	9	0%
Munkfors	4	0%
Arvika	27	0%
Karlstad	123	-10%
Storfors	4	-20%
Torsby	10	-23%
Sunne	12	-33%
Säffle	10	-44%
Hammarö	12	-56%
Årjäng	6	-60%
Kristinehamn	8	-71%
Filipstad	3	-79%

	Företagskonkurser	
	Antal 2023 kv2	Förändring (%) -1 år
Årjäng	1	-50%
Kristinehamn	1	-50%
Säffle	2	-33%
Arvika	3	-25%
Karlstad	17	-11%
Kil	3	0%
Storfors	1	0%
Hammarö	3	50%
Torsby	2	100%
Sunne	2	100%
Eda	3	200%
Munkfors	0	
Forshaga	2	
Grums	0	
Filipstad	1	
Hagfors	2	

Arbetsmarknad

Kommunerna i Östergötlands län

	Nyanmälda platser	
	Antal	Förändring (%)
	2023 kv2	-1 år
Sunne	317	53%
Årjäng	337	8%
Hagfors	245	-7%
Kristinehamn	498	-9%
Karlstad	3451	-16%
Munkfors	77	-21%
Säffle	345	-23%
Kil	253	-28%
Forshaga	169	-34%
Grums	112	-42%
Torsby	280	-44%
Filipstad	230	-49%
Storfors	83	-50%
Hammarö	151	-52%
Eda	244	-53%
Arvika	627	-54%

Arbetsmarknad

Kommunerna i Östergötlands län

	Arbetslöshet (antal pers.)	
	Antal	Förändring (%)
	2023 kv2	-1 år
Torsby	220	-21%
Kil	263	-17%
Årjäng	178	-14%
Forshaga	293	-14%
Munkfors	113	-14%
Arvika	484	-12%
Grums	306	-10%
Hagfors	294	-8%
Hammarö	280	-7%
Storfors	121	-6%
Sunne	264	-5%
Kristinehamn	860	-4%
Karlstad	3050	-3%
Filipstad	413	-2%
Eda	229	-1%

	Arbetslöshet (andel av arbetskraften)	
	% av arbetskraften	Förändring (p.e.)
	2023 kv2	-1 år
Torsby	4,3%	-1,3
Forshaga	5,4%	-1,1
Kil	4,7%	-1,0
Munkfors	7,1%	-1,0
Grums	7,4%	-1,0
Årjäng	4,3%	-0,8
Hagfors	5,7%	-0,7
Arvika	4,2%	-0,7
Storfors	6,9%	-0,7
Kristinehamn	7,9%	-0,6
Karlstad	6,3%	-0,4
Hammarö	3,5%	-0,4
Filipstad	9,4%	-0,3
Sunne	4,2%	-0,3
Eda	6,8%	-0,3

Befolkning

Kommunerna i Östergötlands län

	Befolkning	
	Antal	Förändring (%)
	2023 kv2	-1 år
Kil	12 154	0,0%
Eda	8 560	0,5%
Torsby	11 422	-0,3%
Storfors	3 831	-2,9%
Hammarö	16 964	1,0%
Munkfors	3 680	0,0%
Forshaga	11 542	-0,8%
Grums	9 052	-0,8%
Årjäng	9 874	-0,5%
Sunne	13 444	0,6%
Karlstad	96 562	1,0%
Kristinehamn	24 014	-0,5%
Filipstad	10 185	-1,6%
Hagfors	11 565	0,0%
Arvika	25 766	-0,2%
Säffle	15 124	-1,1%

Metodbeskrivning och datakällor

Företagskonkurser

Statistiken produceras av SCB. Konkurser beslutade av tingsrätt gällande aktiebolag, handelsbolag m.m och enskild firma. Personliga konkurser ingår ej. För flerarbetsställe företag gäller att konkurser registrerats för den region där huvudkontoret ligger. Konkursen kan även ha drabbat andra regioner. Antalet konkurser av detta slag är mycket få.

Nya företag

Statistik över nystartade företag hämtas från Bolagsverkets register över nyregistrerade företag. I antalet nystartade företag ingår utöver helt nystartade företag därför också ägarbyten, ändringar av juridisk form eller andra ombildningar. Företagsformerna som ingår är Aktiebolag, Handelsbolag, Kommanditbolag och Enskilda näringsidkare.

Arbetslösa

Statistiken över arbetssökande omfattar personer inskrivna vid Arbetsförmedlingen. Statistiken omfattar personer mellan 16-65 år. Arbetsförmedlingens verksamhetsstatistik ska inte förväxlas med den officiella arbetsmarknadsstatistiken som tillhandahålls av Statistiska centralbyrån (SCB).

Nyanmälda platser/lediga jobb

Under perioden anmälda platser på arbetsförmedlingen med minst 10 dagars varaktighet.

Sysselsatta

I tidigare utgåvor av konjunkturrapporten användes statistik från SCBs urvalsundersökning AKU för att beräkna sysselsättningen. Från kv1 2023 används istället registerdata från SCB, Befolkningens arbetsmarknadsstatus (BAS) för den folkbokförda befolkningen i åldern 20-64 år. Skillnader mot tidigare rapporter förklaras av ny metod.

Varsel

Varselstatistiken bygger på sammanställningar av varsel som görs av Arbetsförmedlingen. Arbetsgivare som tänker genomföra driftsinskränkning som berör minst fem arbetstagare ska skriftligen varsla arbetsförmedlingen i det län där driftsinskränkningen är aktuell. Detta gäller också om driftsinskränkningen under en period av 90 dagar kan antas medföra att antalet uppsägningar blir minst 20. Arbetsgivare som lägger varsel måste endast ange län, vilket innebär att det inte alltid finns en kommun angiven. Det innebär att antalet varsel på kommunnivå ibland är underskattat. I denna rapport har antalet varsel justerats ned för Sverige som helhet, för SBA länen sammanräknat samt för Örebro län. Det officiella antalet varslade i Sverige är 25 674 personer, denna exceptionellt höga siffra beror dock på det privata vårdföretaget Humana Assistans AB med säte i Örebro län som förlorat tillståndet att bedriva bland annat hemtjänst och personlig assistans. Drygt 11.000 personer på Humana assistans har varslats, vilket ger en siffra för SBA på 19 645. Eftersom verksamheter och

personal i företaget troligen övergår i kommunal regi och varslen inte kommer att effektueras har vi valt att räkna bort varslen från Humana assistans i rikssiffran, siffran för SBA liksom för Örebro län.

Befolkning

SCB:s register över totalbefolkningen (RTB) får fem gånger i veckan (morgonen efter varje vardag) aviseringar från folkbokföringen. Utgångsmaterialet för uppgifterna är de rapporter om födselar, dödsfall, flyttningar, civilståndsändringar och medborgarskapsändringar som skattekontoren lämnar till Skatteverket.

Lönesummor

Statistiken belyser nivå och utveckling av lönesummor, arbetsgivaravgifter och preliminär A-skatt och bygger på LAPS. LAPS är en totalundersökning som baseras på skattedeklarationer från företag. Kopplingar görs till Företagsdatabasen (FDB) och lönestatistiken för statlig sektor (KLS). Redovisningen görs främst efter sektor och näringsgren.

Konjunkturrapporten

...är utgiven av Stockholm Business Region och publiceras fyra gånger per år. Rapporten omfattar Stockholms län, Uppsala län, Södermanlands län, Östergötlands län, Örebro län, Västmanlands län, Gävleborgs län och Dalarnas län.

Statistiken bygger på uppgifter från Statistiska centralbyrån, Arbetsförmedlingen och Bolagsverket.

I rapporten jämförs främst utvecklingen med samma kvartal föregående år, exempelvis kvartal 1 jämförs med kvartal 1 tidigare år osv.

Läs samtliga konjunkturrapporter som tas fram inom ramen för partnerskapet **Stockholm Business Alliance** här: <https://stockholmbusinessalliance.se/material/?cat=konjunkturrapporter>

Vid frågor kontakta: Viktor Gustafsson, Invest Stockholm
viktor.gustafsson@stockholm.se

Ansvarig utgivare: Staffan Ingvarsson,
VD Stockholm Business Region

