

Västmanlands län

STOCKHOLM BUSINESS ALLIANCE

KONJUNKTUR RAPPORT

Rapporten omfattar data för **Västmanlands län**
och publiceras fyra gånger per år av **Stockholm Business Alliance**

2 :e kvartalet
2023

utgiven i september 2023

Det här är SBA

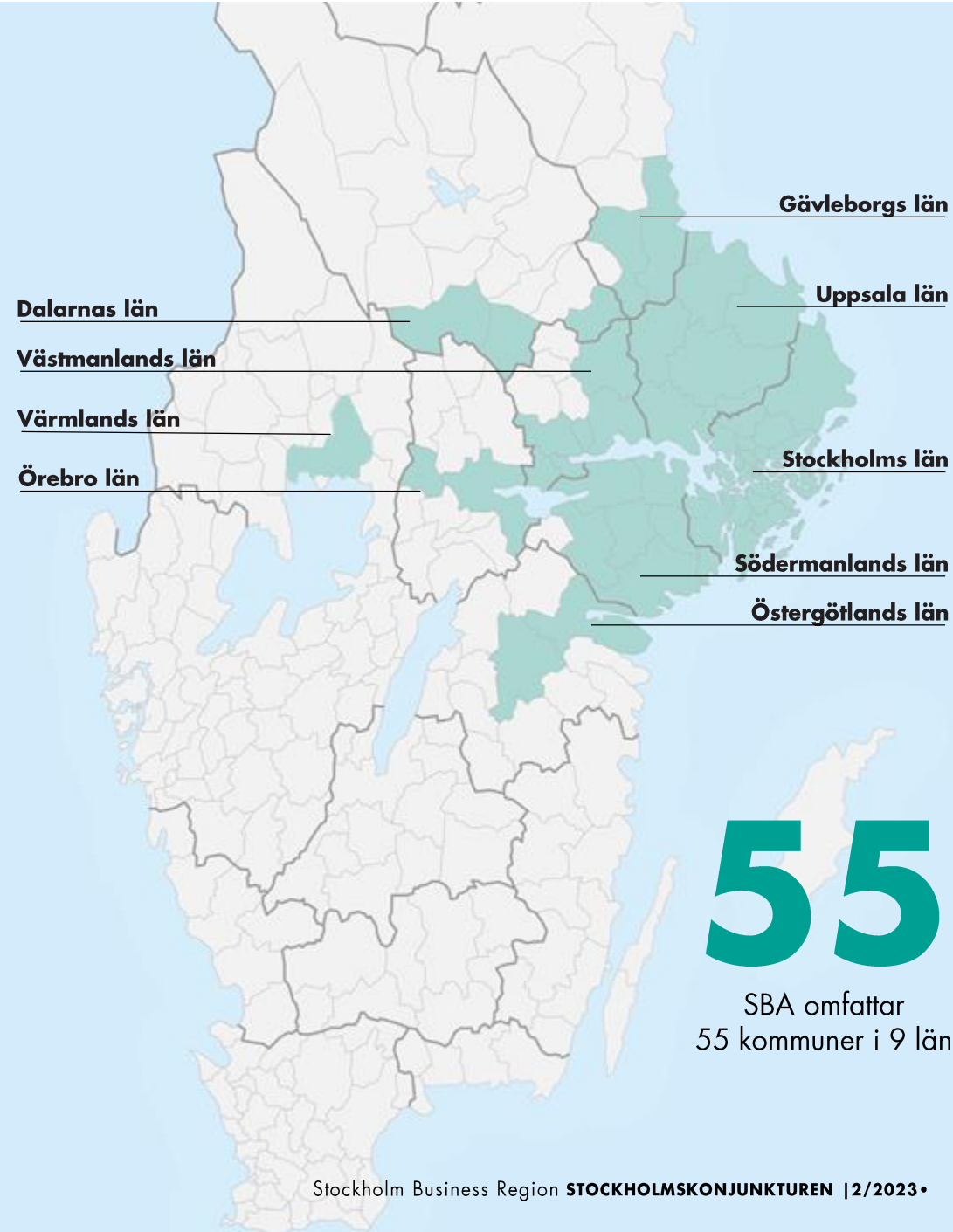
Stockholm Business Alliance

Näringslivssamarbete i Stockholmsregionen

- Omfattar 55 kommuner i 9 län
- Femårigt avtal 2021-2025 med avgift på 4 kr/invånare
- Drivs av en styrgrupp med 12 kommundirektörer med Stockholms stads stadsdirektör som ordförande

Fokus på...

- ett förbättrat företagsklimat med årlig kundmätning inom sex myndighetsområden samt upphandling
- att attrahera utländska investeringar och etableringar till regionen inom valda branscher
- internationell marknadsföring genom mässor, event, rapporter mm
- att synliggöra tillväxthinder



+0,5 p.e

Antalet sysselsättningsgrad ökar med 0,5 procentenheter i länet.

-7%

Nyföretagandet minskar med 7 procent i Västmanlands län.

-0,8 p.e.

Antalet arbetslösa minskar med 1 procentenheter.









+0,4%

Antalet invånare ökar med 0,5 procent.

+4,4%

Lönesumman stiger med 5,6 procent.

Rapporten på en minut

Nyckeltal för Västmanlands län	Värde 2023 kv1	Förändring -1 år (%)
Nya företag	317	 -7%
Företagskonkurser	49	 +23%
Sysselsättningsgrad	80,3	 +0,5 p.e.*
Nyanmälda platser	11 270	 -5,8%
Varsel	443	 -1%
Arbetslöshet (%)	7,5	 -0,8 p.e.*
Befolkning	281 136	 +0,4%
Lönesumma totalt (mdkr)	13,1	 +4,4%

* Förändring i arbetslösheten visas i procentenheter, ej i procent



Staffan Ingvarsson
CEO Stockholm Business Region

Avmattning i Västmanland

Oron i världsekonomin syns allt mer i konjunkturindikatorerna. För Västmanlands län syns fler företagskonkurser och minskat nyföretagande under kvartalet. Arbetsmarknaden visar dock styrka med ökad sysselsättning tillsammans med sjunkande arbetslöshet. Dock ökar varslen något.

Nyföretagandet minskar med 7 % i Västmanlands län under kvartalet, jämfört med motsvarande period förra året. Samtidigt ökar antalet företagskonkurser med 23 procent, vilket emellertid är en lägre nivå jämfört med Sverige och SBA-regionen som helhet.

Arbetsmarknaden i Västmanland bjuder på några ljuspunkter. Arbetslösheten ligger på 7,5 procent under kvartalet, vilket är den lägsta arbetslöshetsnivån på många år. Samtidigt minskar varslen med -1 % och sysselsättningsgraden ökar också med 0,5 procentenheter under kvartalet. Antal lediga jobb minskar dock med -5,8 % jämfört med motsvarande kvartal 2022.

Antalet invånare i Västmanlands län ökar med 0,4 procent under kvartalet. Dessutom ökar lönesumman med 4,4 procent.

Staffan Ingvarsson
VD Stockholm Business Region

1

ENTREPRENÖRSKAP OCH INNOVATION

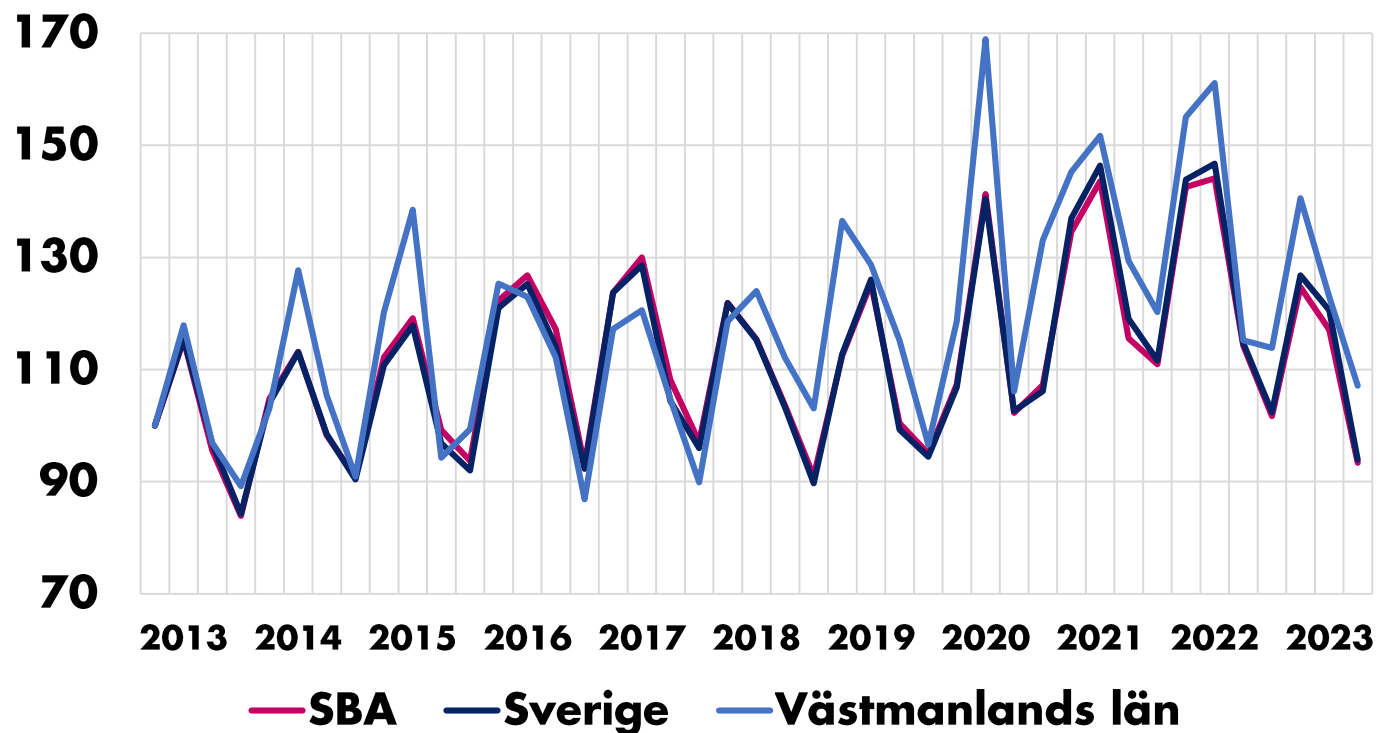
 **Stockholm**
The Capital of Scandinavia

Nyföretagande

Minskning av nya företag under kvartalet

Antal nyregistrerade företag

Index 100= 2012 kv4



Källa: Bolagsverket

- Nyföretagandet minskar med 7 procent i Västmanlands län under kvartalet, jämfört med motsvarande period 2022.
- Utvecklingen är något mer gynnsam än den i Sverige och SBA som helhet.
- För Västerås kommun minskar nyföretagandet med 6 procent.

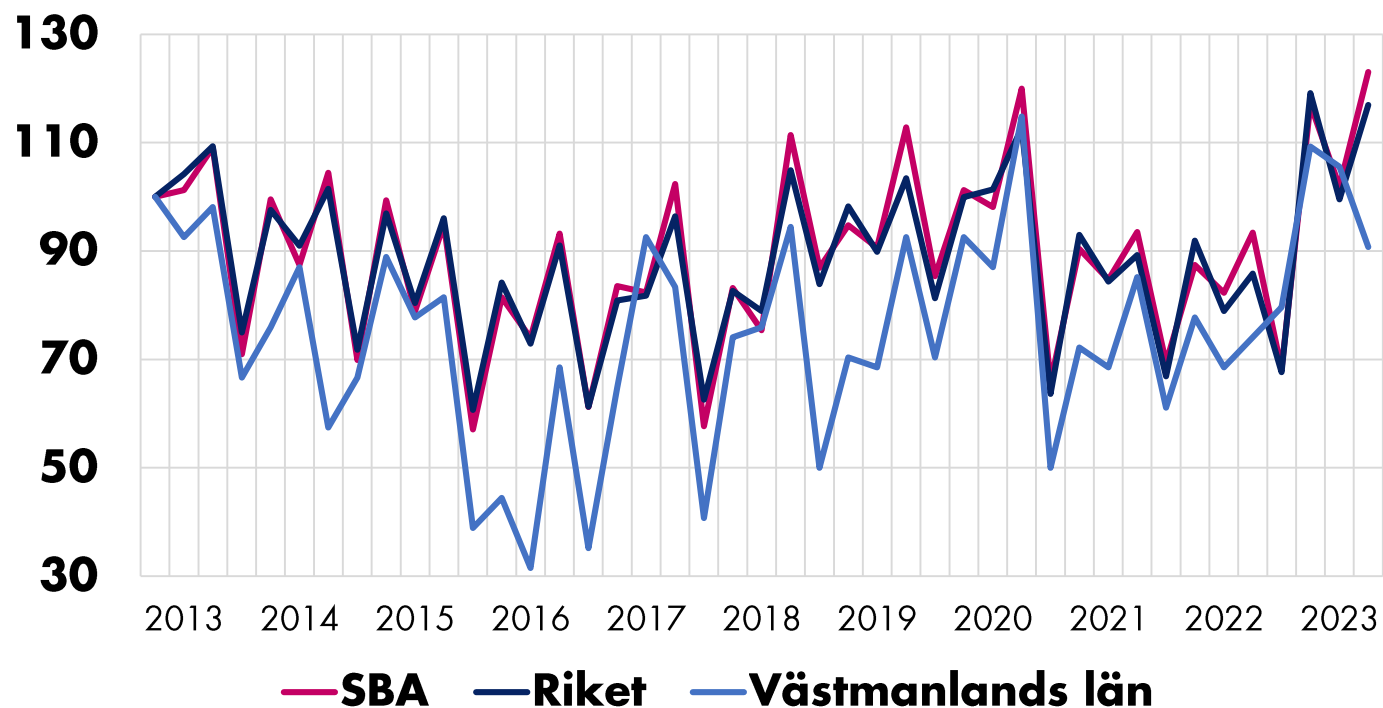
Nyregistrerade företag	Antal	Förändring (%)	
	2023 kv2	- 1 år	2023 kv1
Sverige	14191	-18%	-22%
SBA	7642	-18%	-20%
Västmanlands län	317	-7%	-13%
Västerås kommun	218	-6%	-16%

Företagskonkurser

Konkurserna tilltar under kvartalet

Antal konkurser

Index 100= 2012 kv4



Källa: Statistiska centralbyrån (Konkurser och offentliga ackord)

- Företagskonkurserna ökar med 23 procent i Västmanlands län under kvartalet, jämfört med samma period förra året.
- Det är en något mindre ökning jämfört med Sverige och SBA som helhet.

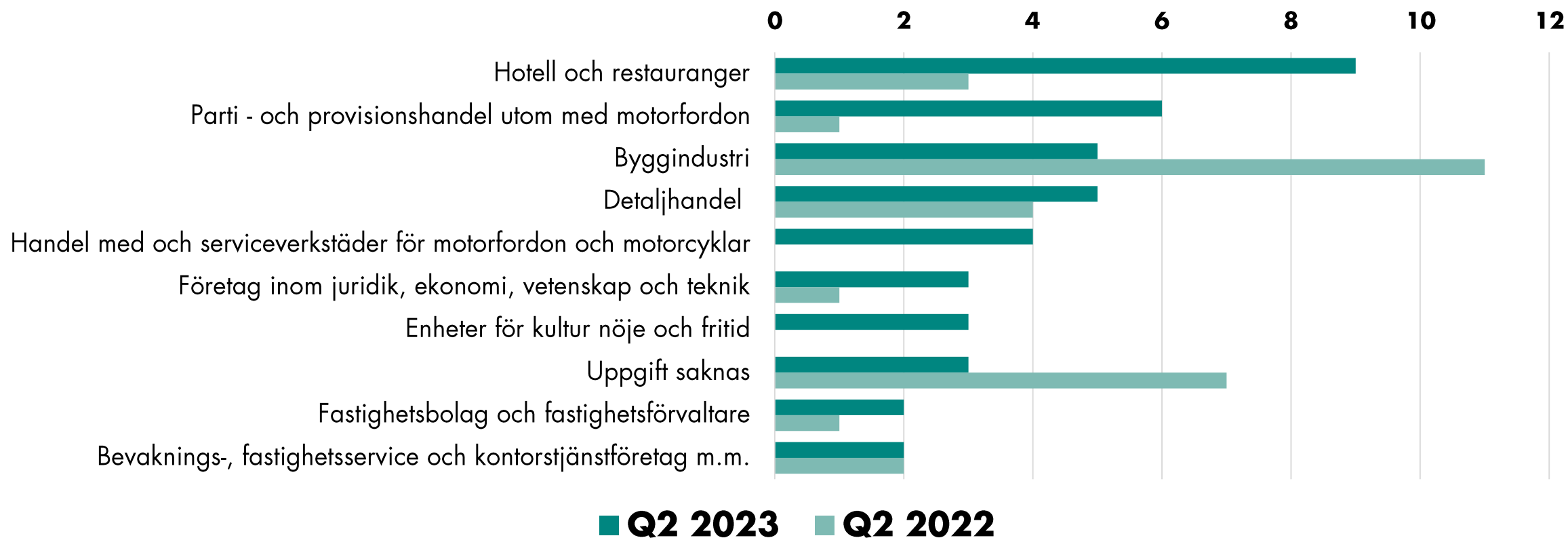
Företagskonkurser	Antal	Förändring (%)	
	2023 kv2	- 1 år	2023 kv1
Sverige	2428	36%	17%
SBA	1361	32%	21%
Västmanlands län	49	23%	-14%
Västerås kommun	31	55%	-16%

Konkurser per bransch

Störst ökning av konkurser inom hotell och restaurangbranschen

Antal konkurser per bransch

SCB:s branschindelning



Källa: Statistiska centralbyrån (Konkurser och offentliga ackord)

2

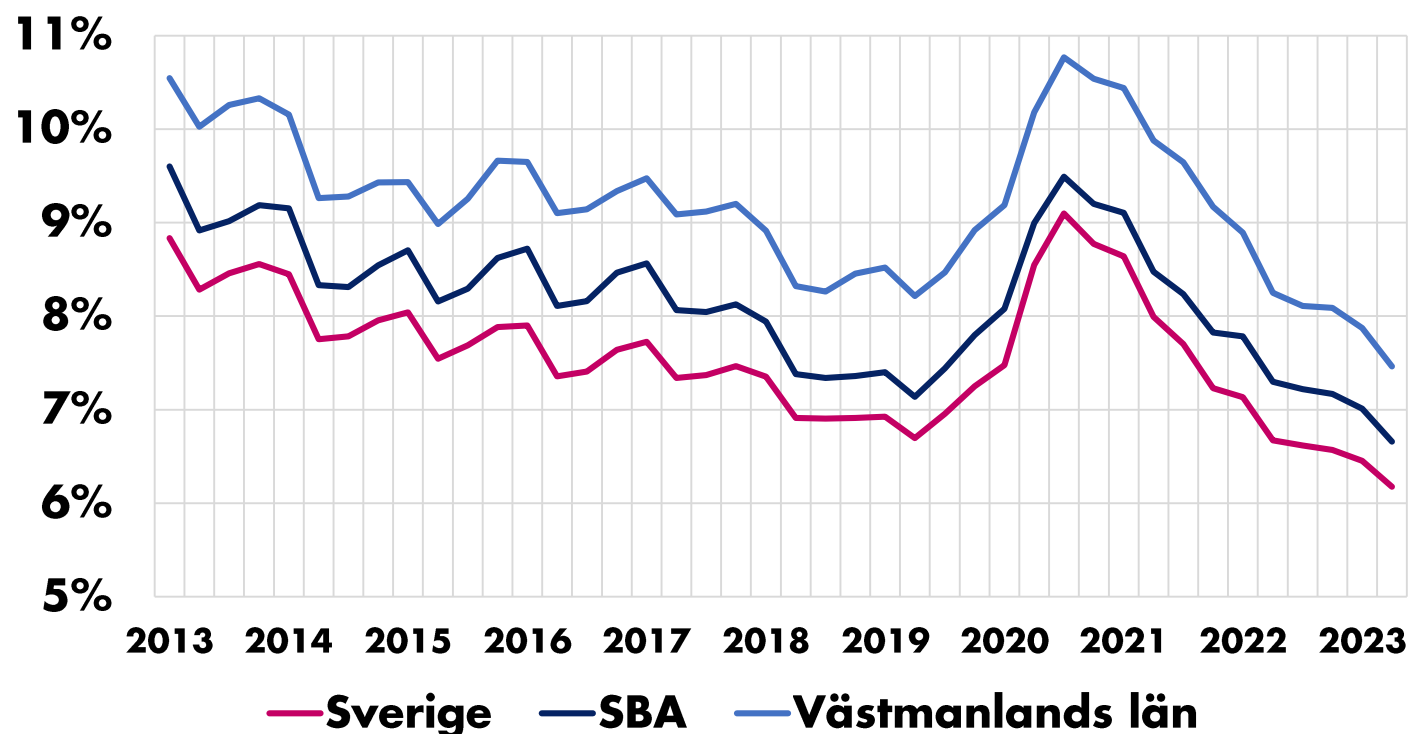
ARBETSMARKNAD OCH KOMPETENSFÖRSÖRJNING

Arbetslöshet

Arbetslösheten minskar i länet

Arbetslöshet i förhållande till arbetskraften

Arbetslöshet i procent



- Arbetslösheten är 7,5 procent i Västmanlands län det andra kvartalet. Det är en minskning med 0,8 procentenheter jämfört med förra året eller en minskning med 832 personer.
- Västmanlands län har den lägsta arbetslösheten på många år, men har fortfarande en högre arbetslöshet jämfört med Sverige och SBA som helhet.

Arbetslöshet	Antal	Arbetslösa i förh. till arbetskraften		
	2023 kv2	2023 kv2	- 1 år	-kv1
Sverige	322 934	6,2%	6,7%	6,5%
SBA	160 618	6,7%	7,3%	7,0%
Västmanlands län	10 111	7,5%	8,3%	7,9%
Västerås kommun	6 146	7,8%	8,5%	8,2%

Källa: Arbetsförmedlingen, inskrivna arbetslösa 16 – 65 år

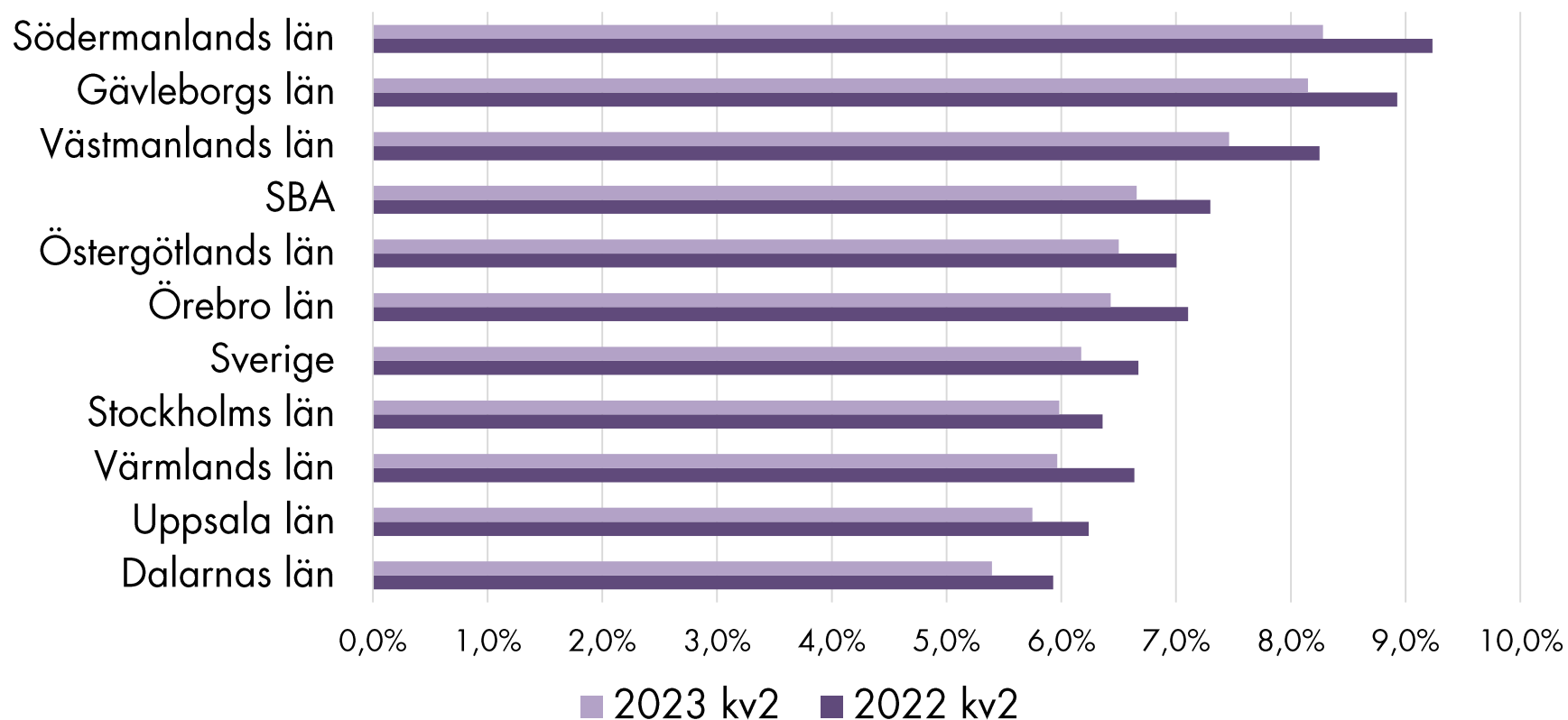
*Tidigare utgåvor av konjunkturrapporten hade statistik från både Arbetsförmedlingen och SCB för att beräkna arbetslöshet. Från kv4 2022 används endast data från Arbetsförmedlingen. Skillnader mot tidigare rapporter förklaras av ny metod.

Arbetslöshet

Arbetslösheten minskar men är förhållandevis fortsatt hög

Arbetslöshet i förhållande till arbetskraften

Arbetslöshet i procent kv2 2023 jämfört med kv2 2022



7,5%

Arbetslösheten ligger på 7,5 procent vilket är en minskning från 8,3 procent året innan.

Endast Södermanland och Gävleborgs län har högre arbetslöshet än Västmanland aktuellt kvartal.

Källa: Arbetsförmedlingen, inskrivna arbetslösa 10-03-2023

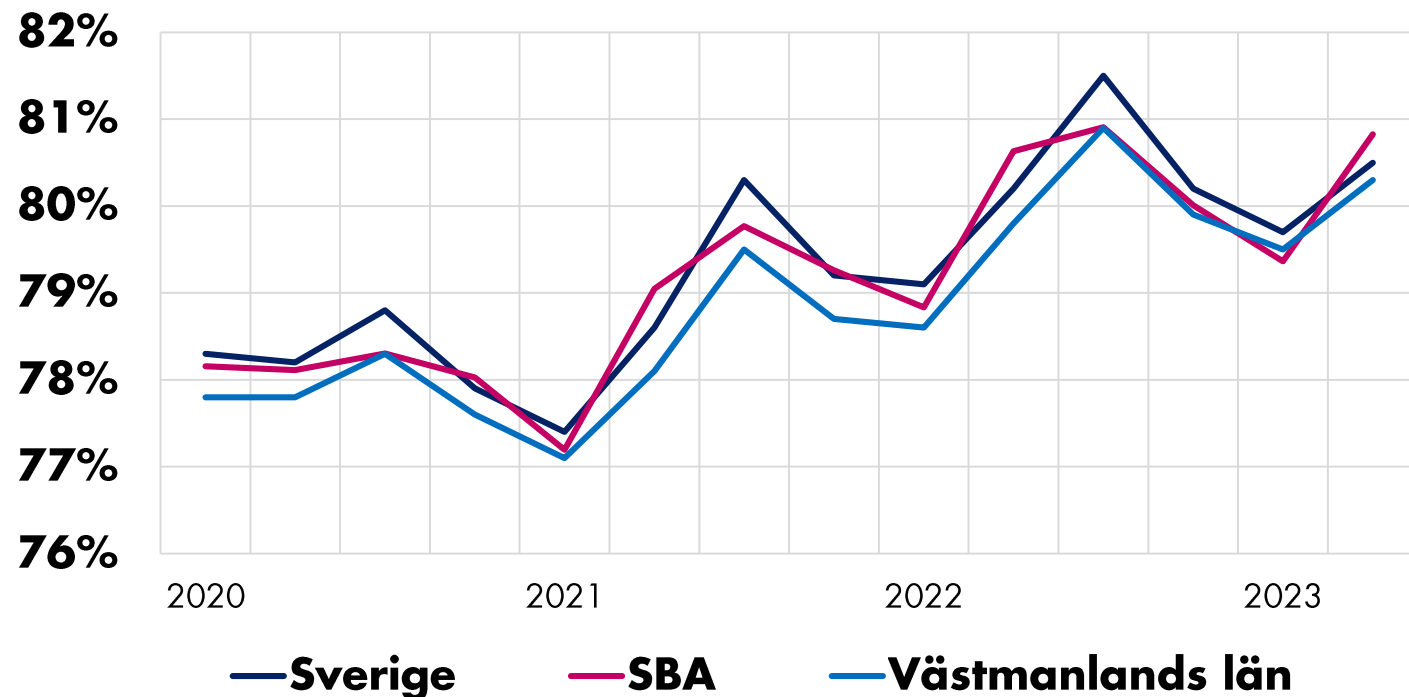
*Tidigare utgåvor av konjunkturrapporten hade statistik från både Arbetsförmedlingen och SCB för att beräkna arbetslöshet. Från kv4 2022 används endast data från Arbetsförmedlingen. Skillnader mot tidigare rapporter förklaras av ny metod.

Sysselsättningsgrad

Sysselsättningsgraden ökar i länet

Sysselsättning 2020-2023

Index 100 = 2020 kv1



Källa: SCB (BAS)

*Tidigare utgåvor av konjunkturrapporten hade statistik från SCBs urvalsundersökning AKU för att beräkna sysselsättningen. Från kv1 2023 används SCB registerdata, Befolkningens arbetsmarknadsstatus (BAS) för den folkbokförda befolkningen i åldern 15–74 år. Skillnader mot tidigare rapporter förklaras av ny metod.

- Sysselsättningsgraden ökar med 0,5 procentenheter i Västmanlands län under andra kvartalet, jämfört med motsvarande period förra året.
- Utvecklingen liknar den i Sverige och SBA som helhet där sysselsättningsgraden också ökar.

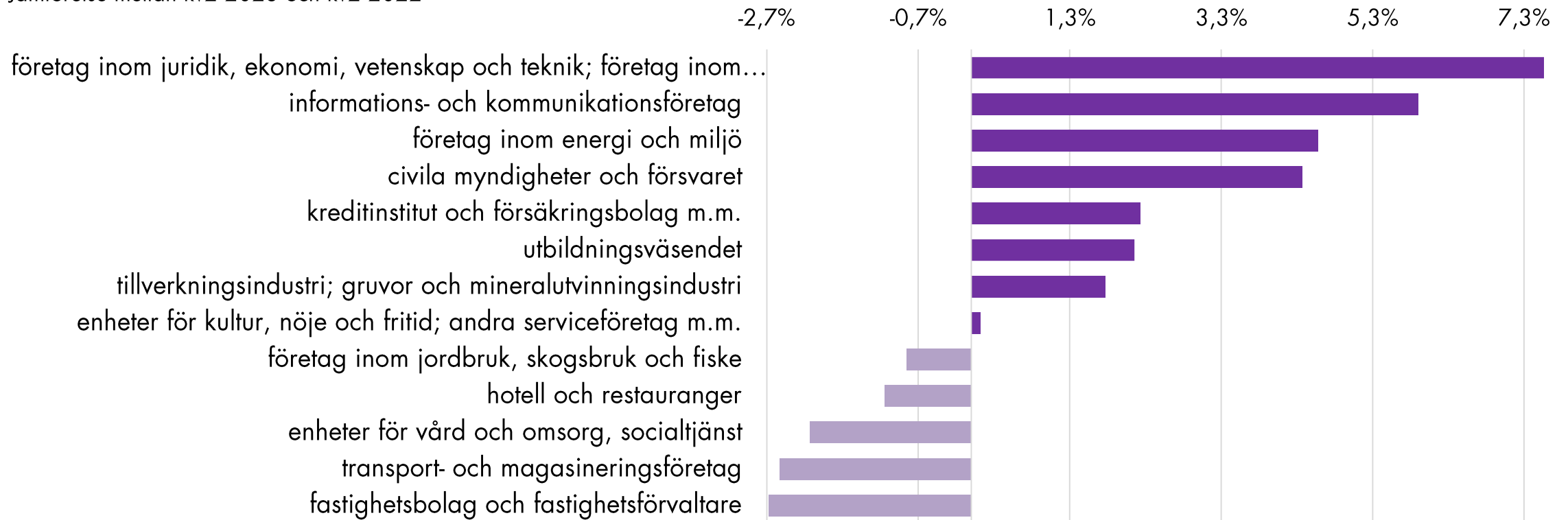
Sysselsättningsgrad	Sysselsättningsgrad 20-64 år		
	2023 kv2	- 1 år	2023 kv1
Sverige	80,5	80,2	79,7
SBA	80,8	80,6	79,4
Västmanlands län	80,3	79,8	79,5

Förändring i sysselsättning utifrån bransch

Störst ökning av antal sysselsatta inom juridik, ekonomi, vetenskap och teknik

Procentuell förändring i sysselsättningsgrad per bransch, SCB:s branschindelning

Jämförelse mellan kv2 2023 och kv2 2022

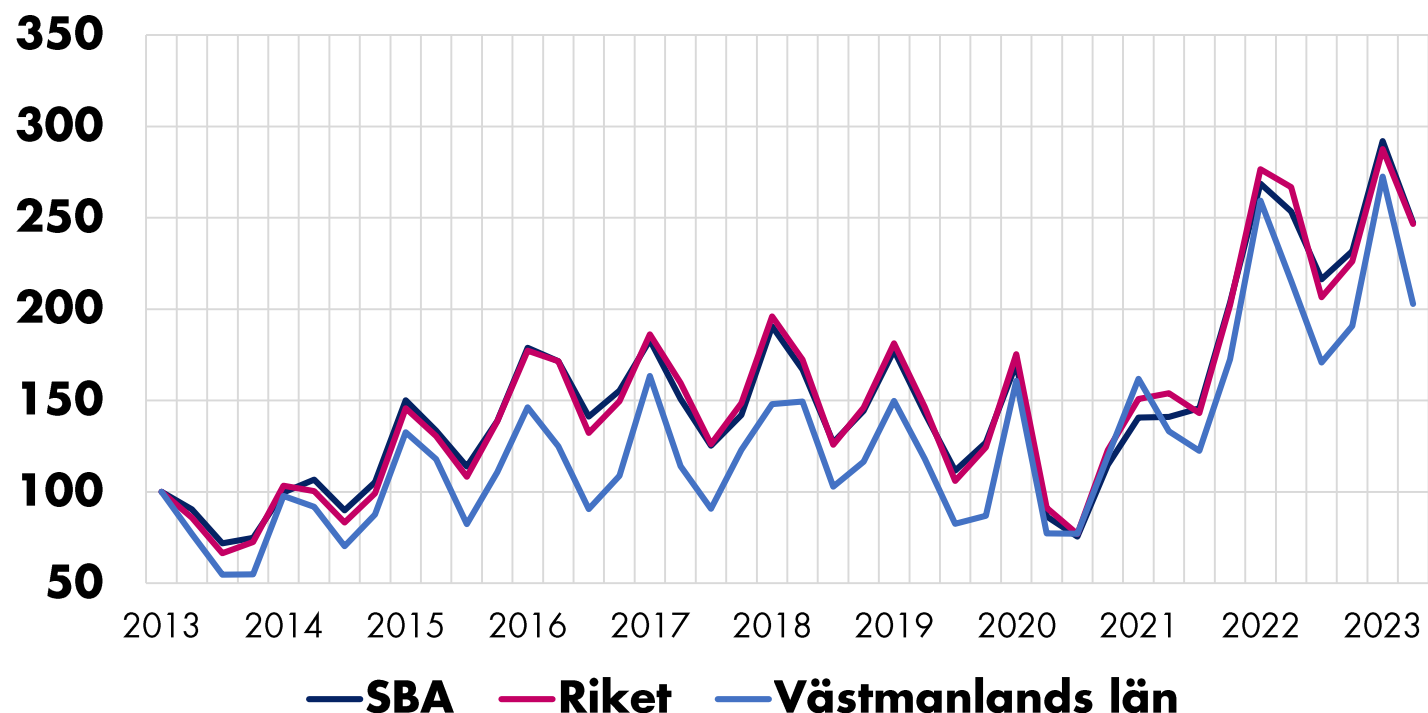


Lediga jobb

Minskning av nya jobb under kvartalet

Nyanmälda platser 2012-2023

Index 100 = 2012 kv4



- Antalet lediga jobb minskar med nära 5,8 procent i Västmanlands län under det första kvartalet, jämfört med motsvarande period förra året.
- De senaste åren har antalet lediga jobb emellertid legat på en något förhöjd nivå efter pandemin.

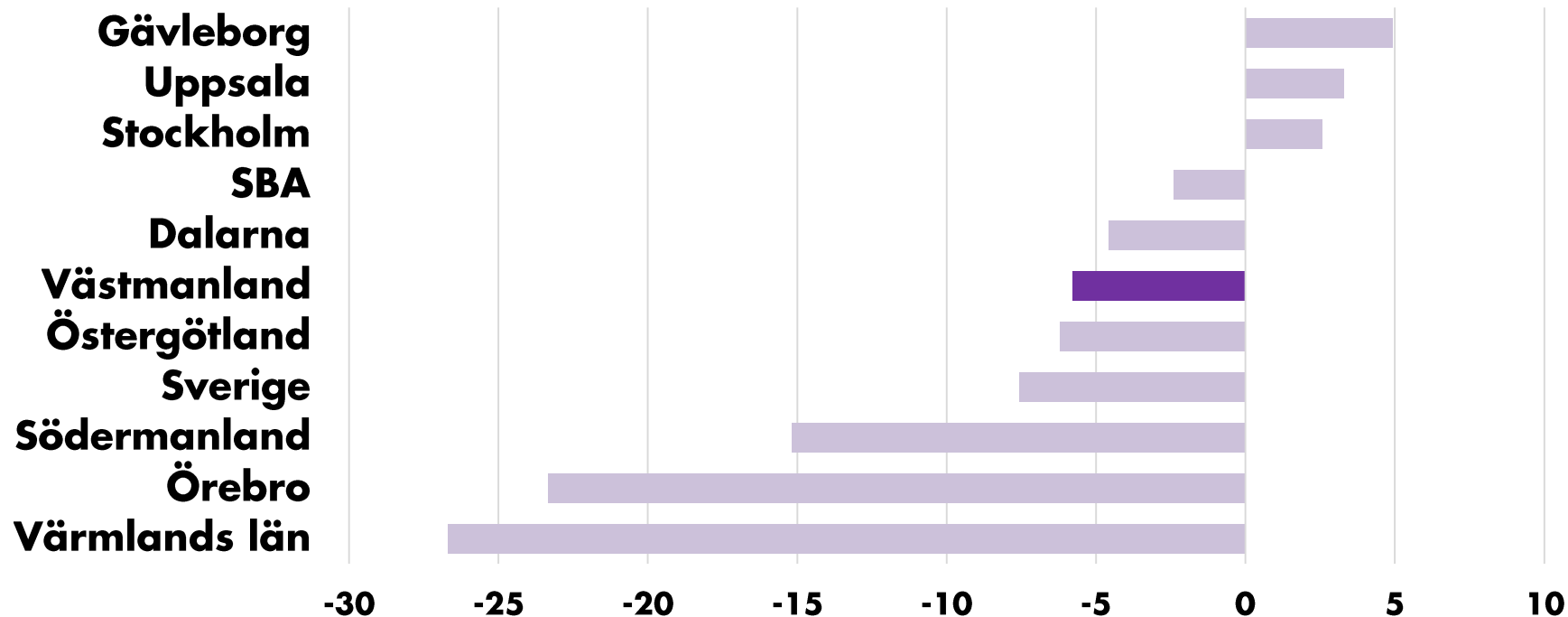
Lediga jobb	Antal	Förändring (%)	
	2023 kv2	- 1 år	- kv4
Sverige	508 236	-8	-14
SBA	253 432	-2	-15
Västmanlands län	11 270	-5,8	-26
Västerås kommun	6 884	-9%	-28%

Lediga jobb per SBA-län

Minskning av nya jobb i Västmanland

Antal utannonserade jobb

Förändring i procent kv2 2023 jämfört med kv2 2022



-5,8%

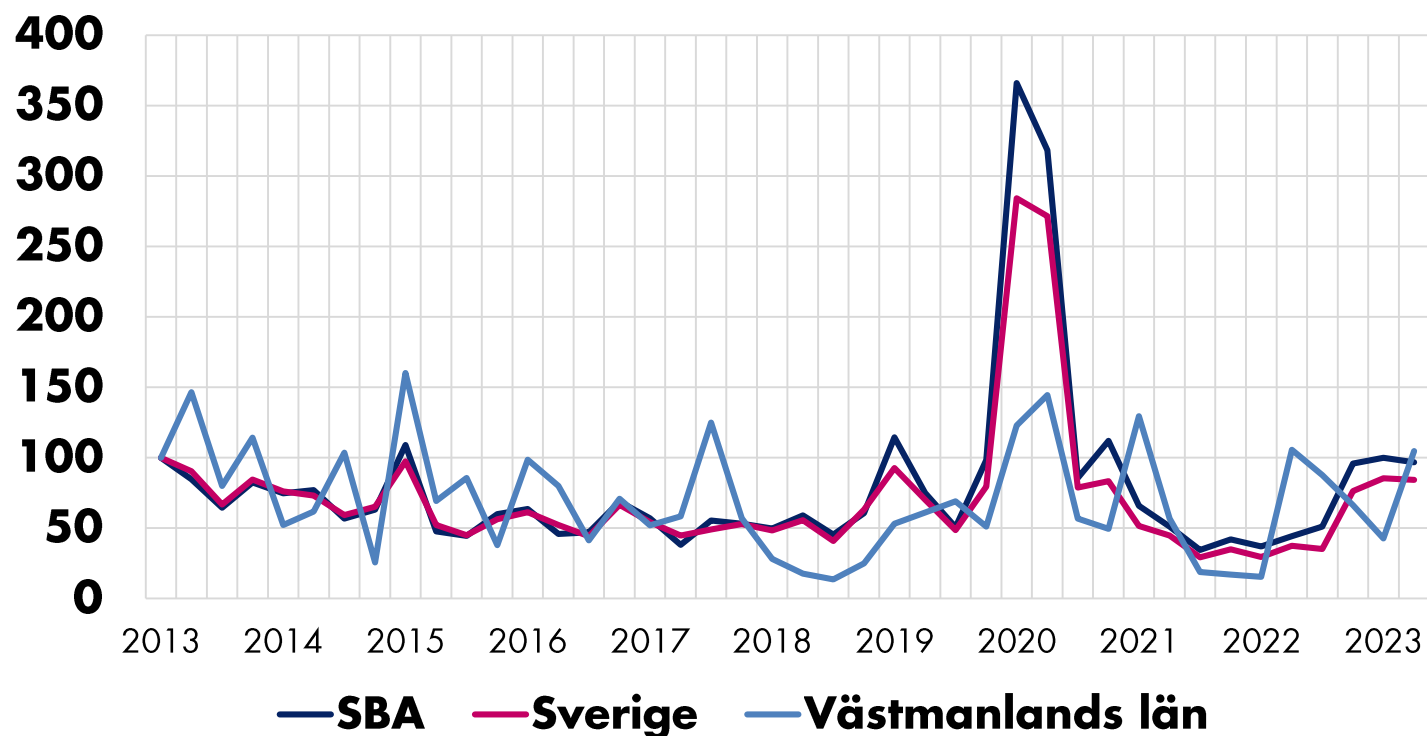
Antalet lediga jobb minskar med 5,8 procent i Västmanlands län under kvartalet, jämfört med motsvarande period förra året. Det är en minskning som är något större jämfört med SBA-länen sammantaget,

Varslade personer

Minskning av varsel i årstakt

Varslade personer 2012-2023

Index 100 = 2012 kv4



Källa: Arbetsförmedlingen

*Det officiella antalet varslade i Sverige är 25 674 personer, denna exceptionellt höga siffra beror dock på det privata vårdföretaget Humana Assistans AB med säte i Örebro som förlorat tillståndet att bedriva bland annat hemtjänst och personlig assistans. Drygt 11.000 personer på Humana har varslats, vilket ger en siffra för SBA på 19 645. Eftersom verksamheter och personal troligen övergår i kommunal regi och varslen inte kommer att effektueras har vi valt att bortse från Humana varslen.

- Antal varslade personer minskar i Västmanlands län under andra kvartalet, jämfört med motsvarande period förra året.
- Minskningen innebär att Västmanland har en mer positiv utveckling än SBA som helhet liksom jämfört med Sverige.

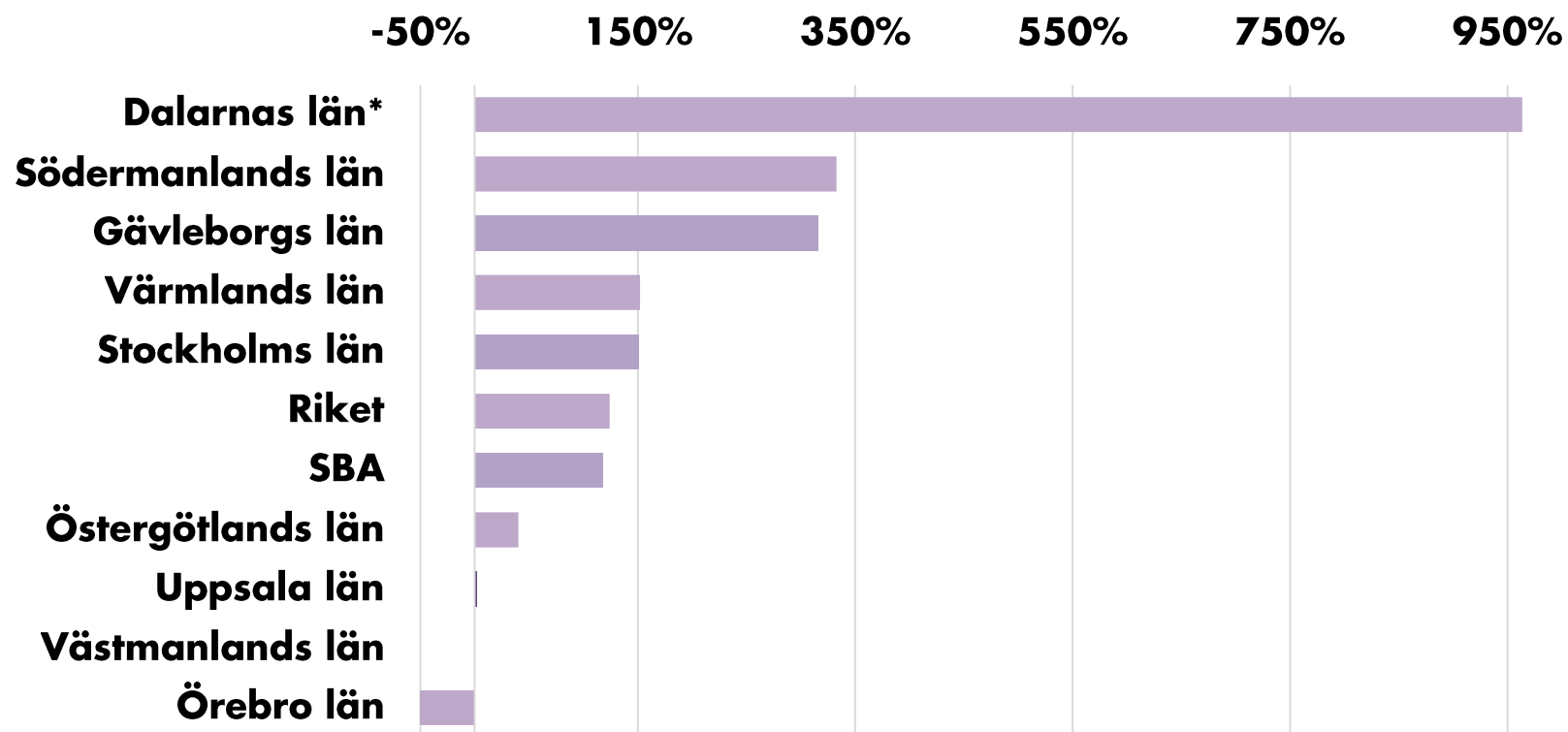
Varslade personer	Antal	Förändring (%)	
	2023 kv2	- 1 år	2023 kv1
Sverige	14 478	124%	-1%
SBA	8 507	118%	-3%
Västmanlands län	443	-1%	145%

Varsel per SBA-län

Minskning av antal varslade personer i Västmanland

Varlade personer

Förändring i procent kv2 2023 jämfört med kv1 2022



-1%

Antal varslade personer minskar med 1 procent i Västmanlands län under kvartalet. Detta är en mer gynnsam utveckling än för SBA länen sammantaget.

3

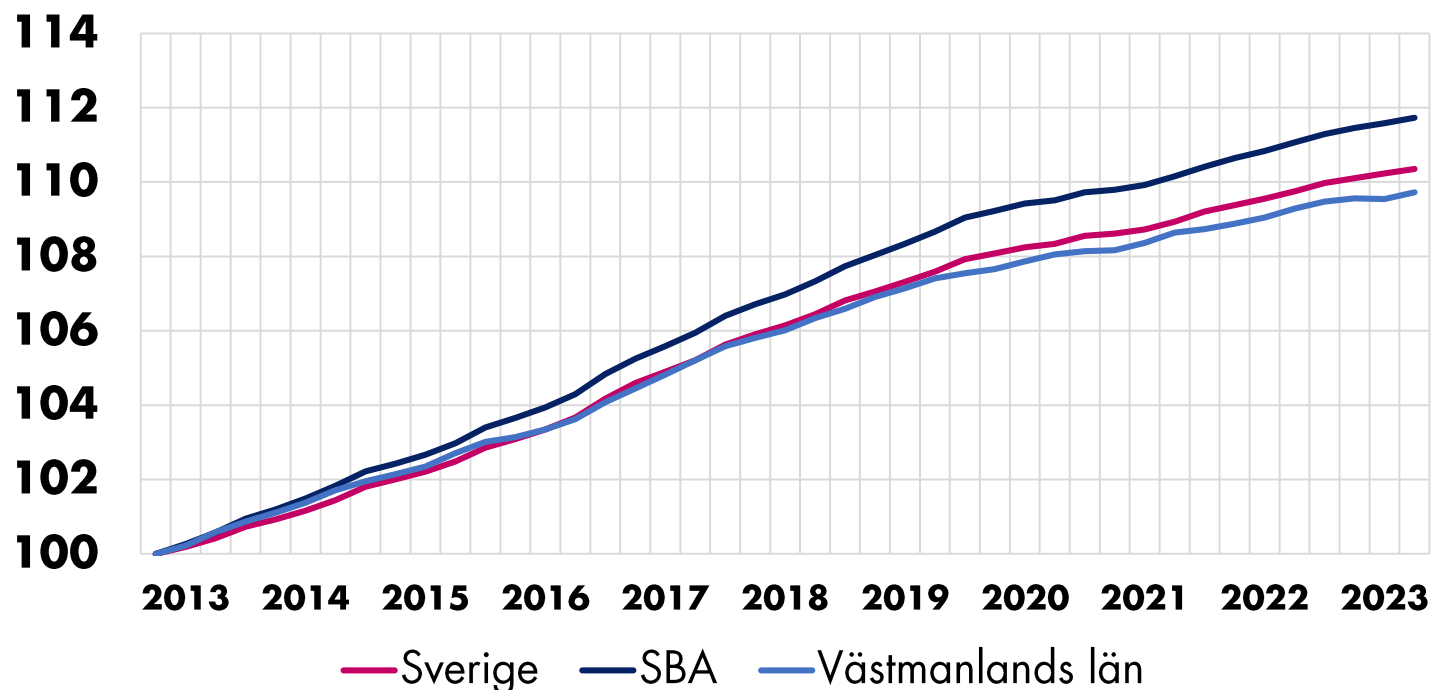
TILLVÄXT OCH PRODUKTIVITET

Antal invånare

Befolkningen ökar i Västmanland

Befolkningsutveckling

Index 100 = 2012 kv4



- Antalet invånare i Västmanlands län ökar med 0,4 procent under kvartalet.
- I Västerås ökar befolkningen med 1 procent under samma period.
- Över tid följer befolkningsutvecklingen i Västmanland huvudsakligen mönstret i som Sverige och SBA som helhet.

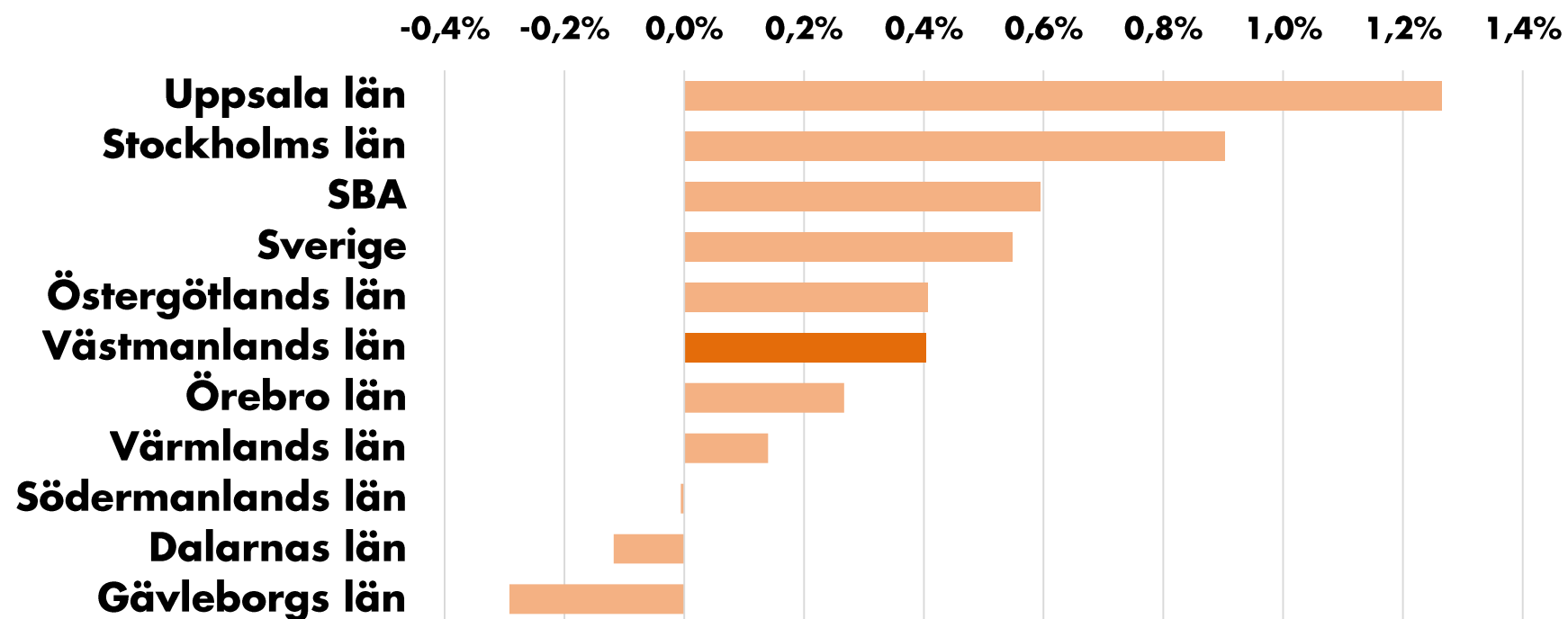
Befolkning	Antal	Förändring (%)	
	2023 kv2	- 1 år	- kv1
Sverige	10 545 310	0,5%	0,1%
SBA	5 076 039	0,6%	0,1%
Västmanlands län	281 136	0,4%	0,2%
Västerås kommun	159 368	1,0%	0,2%

Antal invånare

Antalet invånare ökar i Västmanland

Befolkningsökning

Förändring i procent kv2 2023 jämfört med kv1 2022



0,4%

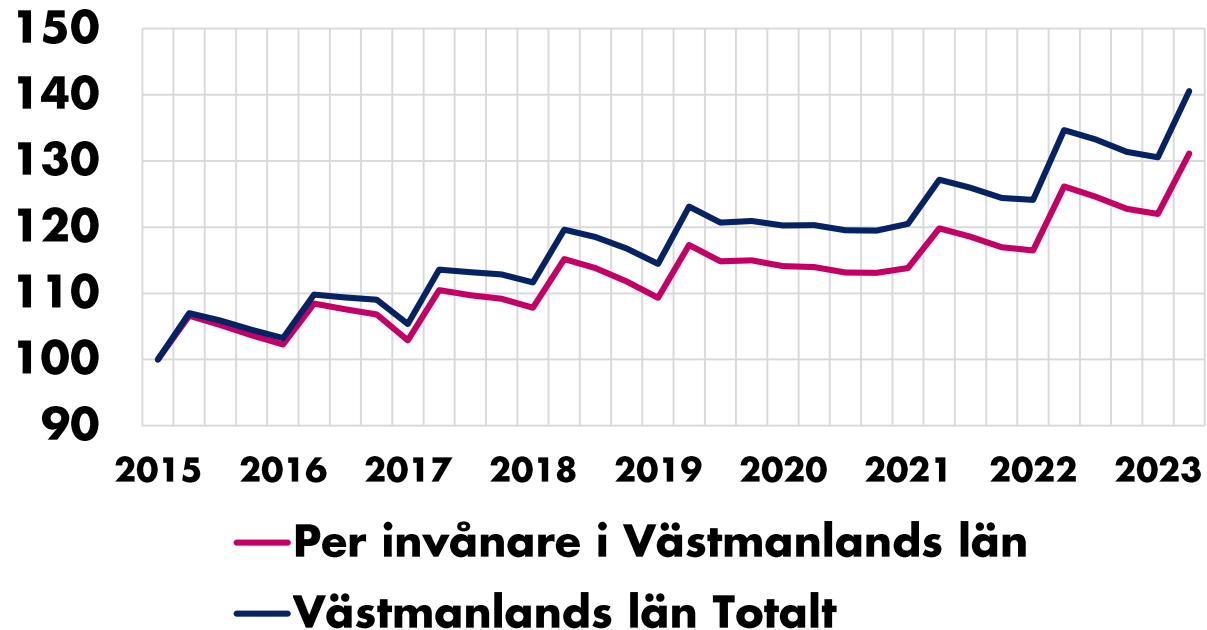
Antal invånare i Västmanlands län ökar, i likhet med Sverige, med 0,4 procent under det andra kvartalet.

Lönesumma

Lönesumman ökar med nästan 4,4%

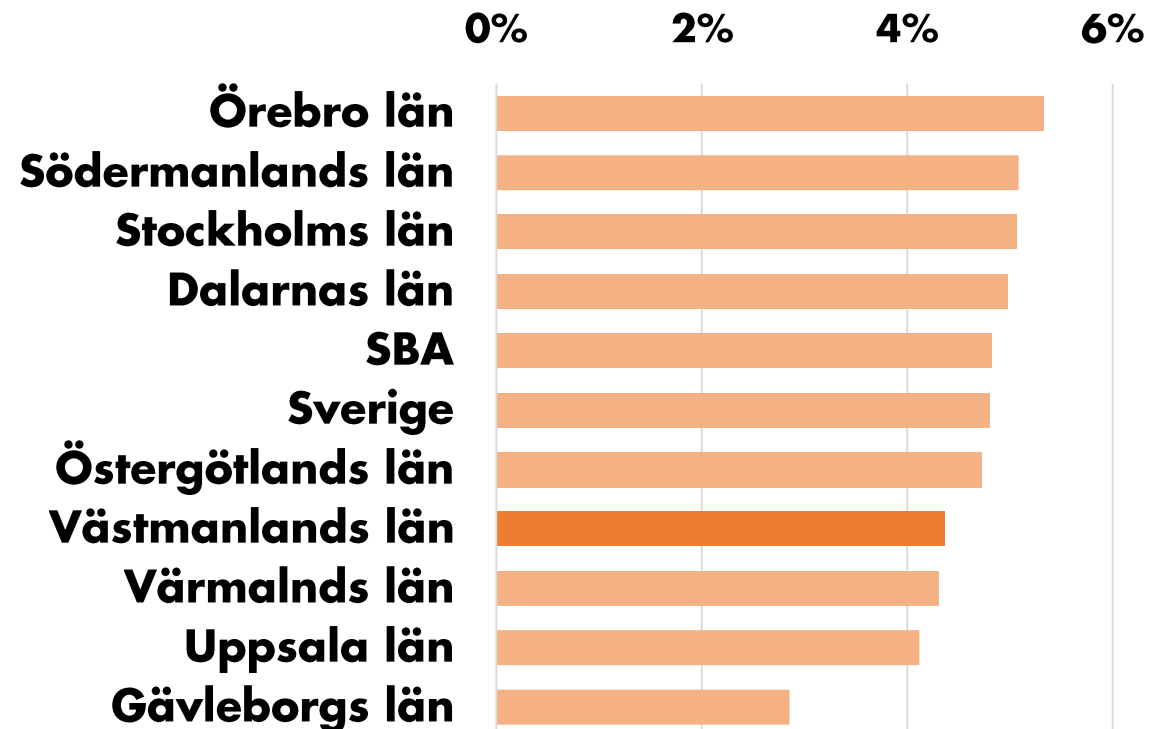
Procentuell förändring total lönesumma*

Index 100 = 2015 kv1



Procentuell förändring total lönesumma

Jämförelse med motsvarande kvartal året innan





KOMMUNERNA I LÄNET

Företagande

Kommunerna i Västmanlands län

	Nyföretagande	
	Antal 2023 kv2	Förändring (%) -1 år
Surahammar	9	80%
Kungsör	8	60%
Skinnskatteberg	4	33%
Arboga	16	14%
Fagersta	10	11%
Köping	29	7%
Västerås	218	-6%
Hallstahammar	9	-40%
Sala	13	-52%
Norberg	1	-75%
Surahammar	9	80%

	Företagskonkurser	
	Antal 2023 kv2	Förändring (%) -1 år
Kungsör	5	150%
Surahammar	2	100%
Hallstahammar	4	100%
Västerås	31	55%
Västmanlands län	49	23%
Norberg	2	0%
Köping	2	-33%
Sala	2	-60%
Fagersta	1	-67%
Arboga	0	-100%
Skinnskatteberg	0	-100%

Arbetsmarknad

Kommunerna i Västmanlands län

	Nyanmälda platser	
	Antal	Förändring (%)
	2023 kv2	-1 år
Surahammar	220	31%
Arboga	580	27%
Hallstahammar	477	24%
Fagersta	468	22%
Köping	1083	-2%
Västerås	6884	-9%
Norberg	179	-10%
Skinnskatteberg	108	-11%
Kungsör	268	-13%
Sala	1003	-19%
Surahammar	220	31%

Arbetsmarknad

Kommunerna i Västmanlands län

	Arbetslöshet (antal pers.)	
	Antal	Förändring (%)
	2023 kv2	-1 år
Surahammar	249	-17,9%
Arboga	391	-17,0%
Kungsör	298	-14,6%
Sala	671	-11,2%
Hallstahammar	495	-10,6%
Skinnskatteberg	126	-9,8%
Fagersta	579	-9,1%
Västerås	6 146	-5,8%
Köping	957	-5,3%
Norberg	201	0,7%

	Arbetslöshet (andel av Arbetskraften)	
	% av arbetskraften	Förändring (p.e.)
	2023 kv2	-1 år
Kungsör	7,3%	-1,5
Arboga	6,0%	-1,4
Surahammar	5,4%	-1,2
Fagersta	9,6%	-1,0
Hallstahammar	6,3%	-1,0
Sala	6,2%	-0,9
Skinnskatteberg	6,8%	-0,8
Västerås	7,8%	-0,7
Köping	7,8%	-0,6
Norberg	7,9%	-0,1

Befolkning

Kommunerna i Västmanlands län

Befolkning		
	Antal	Förändring (%)
	2023 kv2	-1 år
Västerås	159 368	1,0%
Västmanlands län	281 136	0,4%
Kungsör	8 769	0,1%
Hallstahammar	16 700	0,0%
Sala	22 926	-0,2%
Köping	26 080	-0,3%
Arboga	14 058	-0,3%
Fagersta	13 285	-0,4%
Surahammar	10 001	-0,7%
Norberg	5 585	-1,3%
Skinnskatteberg	4 364	-1,4%

Metodbeskrivning och datakällor

Företagskonkurser

Statistiken produceras av SCB. Konkurser beslutade av tingsrätt gällande aktiebolag, handelsbolag m.m och enskild firma. Personliga konkurser ingår ej. För flerarbetsställe företag gäller att konkurser registrerats för den region där huvudkontoret ligger. Konkursen kan även ha drabbat andra regioner. Antalet konkurser av detta slag är mycket få.

Nya företag

Statistik över nystartade företag hämtas från Bolagsverkets register över nyregistrerade företag. I antalet nystartade företag ingår utöver helt nystartade företag därför också ägarbyten, ändringar av juridisk form eller andra ombildningar. Företagsformerna som ingår är Aktiebolag, Handelsbolag, Kommanditbolag och Enskilda näringsidkare.

Arbetslösa

Statistiken över arbetssökande omfattar personer inskrivna vid Arbetsförmedlingen. Statistiken omfattar personer mellan 16-65 år. Arbetsförmedlingens verksamhetsstatistik ska inte förväxlas med den officiella arbetsmarknadsstatistiken som tillhandahålls av Statistiska centralbyrån (SCB).

Nyanmälda platser/lediga jobb

Under perioden anmälda platser på arbetsförmedlingen med minst 10 dagars varaktighet.

Sysselsatta

I tidigare utgåvor av konjunkturrapporten användes statistik från SCBs urvalsundersökning AKU för att beräkna sysselsättningen. Från kv1 2023 används istället registerdata från SCB, Befolkningens arbetsmarknadsstatus (BAS) för den folkbokförda befolkningen i åldern 20-64 år. Skillnader mot tidigare rapporter förklaras av ny metod.

Varsel

Varselstatistiken bygger på sammanställningar av varsel som görs av Arbetsförmedlingen. Arbetsgivare som tänker genomföra driftsinskränkning som berör minst fem arbetstagare ska skriftligen varsla arbetsförmedlingen i det län där driftsinskränkningen är aktuell. Detta gäller också om driftsinskränkningen under en period av 90 dagar kan antas medföra att antalet uppsägningar blir minst 20. Arbetsgivare som lägger varsel måste endast ange län, vilket innebär att det inte alltid finns en kommun angiven. Det innebär att antalet varsel på kommunnivå ibland är underskattat. I denna rapport har antalet varsel justerats ned för Sverige som helhet, för SBA länen sammanräknat samt för Örebro län. Det officiella antalet varslade i Sverige är 25 674 personer, denna exceptionellt höga siffra beror dock på det privata vårdföretaget Humana Assistans AB med säte i Örebro län som

förlorat tillståndet att bedriva bland annat hemtjänst och personlig assistans. Drygt 11.000 personer på Humana assistans har varslats, vilket ger en siffra för SBA på 19 645. Eftersom verksamheter och personal i företaget troligen övergår i kommunal regi och varslen inte kommer att effektueras har vi valt att räkna bort varslen från Humana assistans i rikssiffran, siffran för SBA liksom för Örebro län.

Befolkning

SCB:s register över totalbefolkningen (RTB) får fem gånger i veckan (morgonen efter varje vardag) aviseringar från folkbokföringen. Utgångsmaterialet för uppgifterna är de rapporter om födselar, dödsfall, flyttningar, civilståndsändringar och medborgarskapsändringar som skattekontoren lämnar till Skatteverket.

Lönesummor

Statistiken belyser nivå och utveckling av lönesummor, arbetsgivaravgifter och preliminär A-skatt och bygger på LAPS. LAPS är en totalundersökning som baseras på skattedeclarationer från företag. Kopplingar görs till Företagsdatabasen (FDB) och lönestatistiken för statlig sektor (KLS). Redovisningen görs främst efter sektor och näringsgren.

Konjunkturrapporten

...är utgiven av Stockholm Business Region och publiceras fyra gånger per år. Rapporten omfattar Stockholms län, Uppsala län, Södermanlands län, Östergötlands län, Örebro län, Västmanlands län, Gävleborgs län och Dalarnas län.

Statistiken bygger på uppgifter från Statistiska centralbyrån, Arbetsförmedlingen och Bolagsverket.

I rapporten jämförs främst utvecklingen med samma kvartal föregående år, exempelvis kvartal 1 jämförs med kvartal 1 tidigare år osv.

Läs samtliga konjunkturrapporter som tas fram inom ramen för partnerskapet **Stockholm Business Alliance** här: <https://stockholmbusinessalliance.se/material/?cat=konjunkturrapporter>

Vid frågor kontakta: Viktor Gustafsson, Invest Stockholm
viktor.gustafsson@stockholm.se

Ansvarig utgivare: Staffan Ingvarsson,
VD Stockholm Business Region

