

STOCKHOLM BUSINESS ALLIANCE

KONJUNKTUR RAPPORT

Konjunkturrapporten omfattar data för de 9 länen inom **Stockholm Business Alliance** och publiceras fyra gånger per år

4 :e kvartalet
2023

utgiven i mars 2024

Det här är SBA

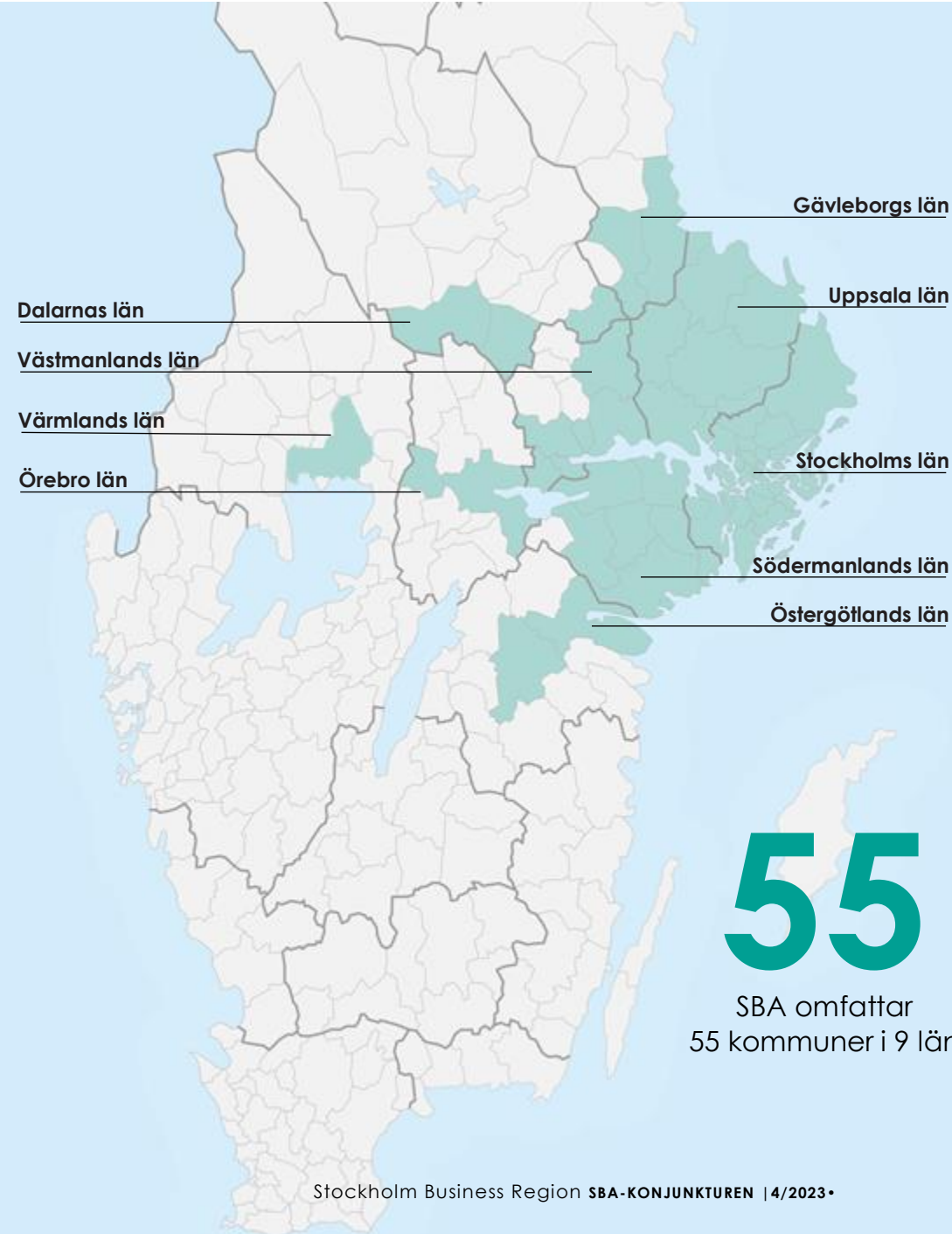
Stockholm Business Alliance

Näringslivssamarbete i Stockholmsregionen

- Omfattar 55 kommuner i 9 län
- Femårigt avtal 2021-2025 med avgift på 4 kr/invånare
- Drivs av en styrgrupp med 12 kommundirektörer med Stockholms stads stadsdirektör som ordförande

Fokus på...

- ett förbättrat företagsklimat med årlig kundmätning inom sex myndighetsområden samt upphandling
- att attrahera utländska investeringar och etableringar till regionen inom valda branscher
- internationell marknadsföring genom mässor, event, rapporter mm
- att synliggöra tillväxthinder



0,0 p.e.

Sysselsättningsgraden var oförändrad i regionen.

+28%

Företagskonkurserna ökade med 28 procent i regionen.

0,1 p.e.

Arbetslösheten steg med 0,1 procentenheter.

+0,3%

Antalet invånare ökade med 0,3 procent i regionen.

+5,0%

Lönesumman steg med 5,0 procent totalt.

Rapporten på en minut

Nyckeltal för SBA	Utfall kv4 2023	Förändring jämfört med föregående år(%)
Nya företag	8 981	↓ -12,0%
Företagskonkurser	1 656	↑ 27,9%
Sysselsättningsgrad*	79,9%	→ 0*
Nyanmälda platser	162 954	↓ -31,6%
Varsel	11 531	↑ 36,7%
Arbetslöshet (%)	6,8%	↑ 0,1*
Befolkning	5 079 024	↑ 0,3%
Lönesumma totalt(mdkr)*	294,2	↑ 5,0%

*Förändring visas i procentenheter, ej i procent



Caroline Strand
Acting CEO Stockholm Business Region

Försvagning i SBA-konjunkturen

Den svaga utvecklingen i världsekonomin syns i konjunkturindikatorerna för SBA-regionen. Under det fjärde kvartalet 2023 ökade konkurserna samtidigt som nyföretagandet minskade. Arbetsmarknaden visar tecken på en avmattning med en stigande arbetslöshet.

Företagskonkurserna steg med 28 procent jämfört med samma kvartal ett år tidigare. Konkurserna har ökat varje kvartal hittills under 2023 jämfört med motsvarande kvartal året innan. Samtidigt minskar nyföretagandet med 12 procent i SBA-regionen som helhet. Sverige som helhet har en liknande utveckling.

Under kvartalet steg arbetslösheten med 0,1 procentenheter i årstakt. Samtidigt minskade antalet lediga jobb och varslen försatte att öka. Sammantaget tyder detta på att arbetsmarknaden kan försvagas i regionen framöver.

Antalet invånare ökade med 0,3 procent i SBA-regionen jämfört med ett år tillbaka. Antalet invånare i regionen är sedan ett par kvartal över 5 miljoner.

Caroline Strand
Tf. VD Stockholm Business Region

1

ENTREPRENÖRSKAP OCH INNOVATION

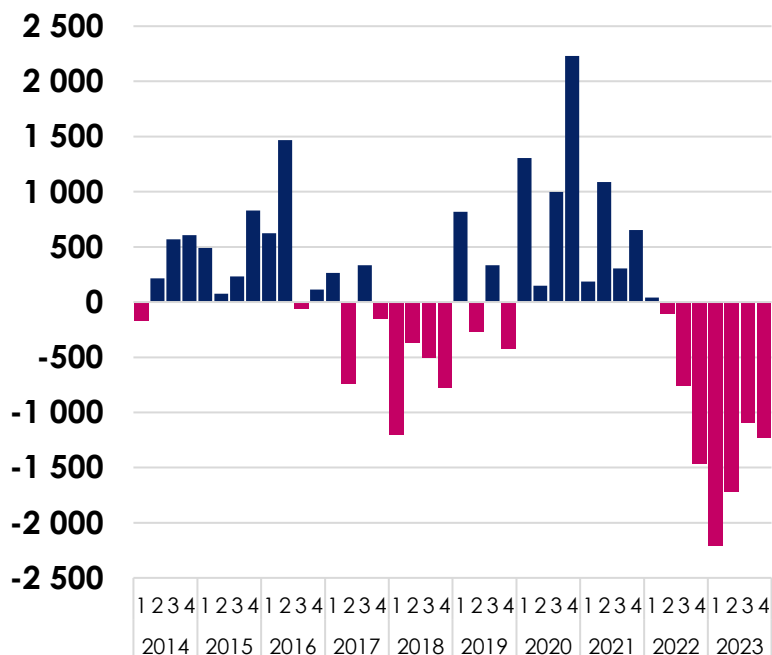
 **Stockholm**
The Capital of Scandinavia

Nyföretagande

Antalet nystartade företag fortsätter att minska i årstakt

Registrerade företag, SBA

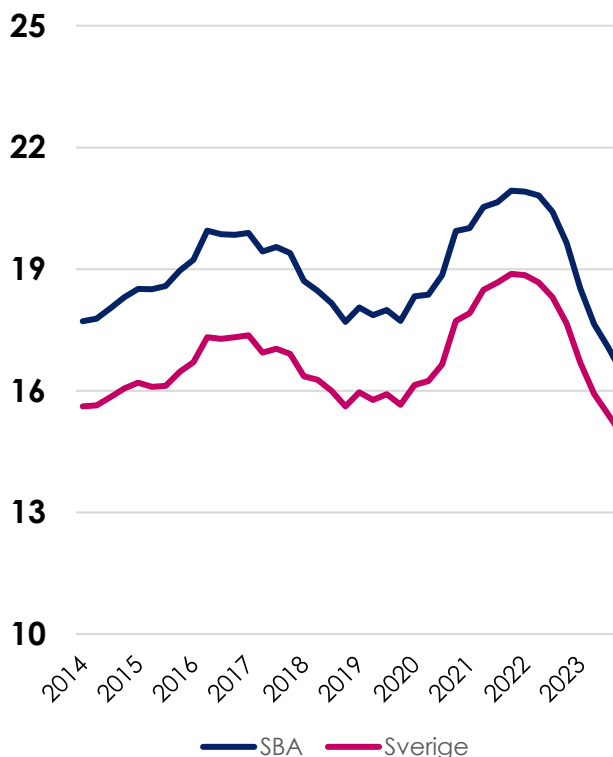
Förändring i antal jämfört med samma kvartal föregående år



Källa: Bolagsverket

Registrerade företag, per 10 000 invånare

Fyra kvartals glidande medelvärde



- Under det tredje kvartalet startades 8 981 nya företag i SBA-regionen, vilket var en minskning med 12 procent jämfört med samma period förra året.
- Nyföretagandet minskade jämfört med samma kvartal föregående år i alla SBA-län utom Dalarna, där antalet nyregistrerade företag ökade med ungefär 14 procent. Jämfört med föregående kvartal ökade nyföretagandet i alla SBA-län.

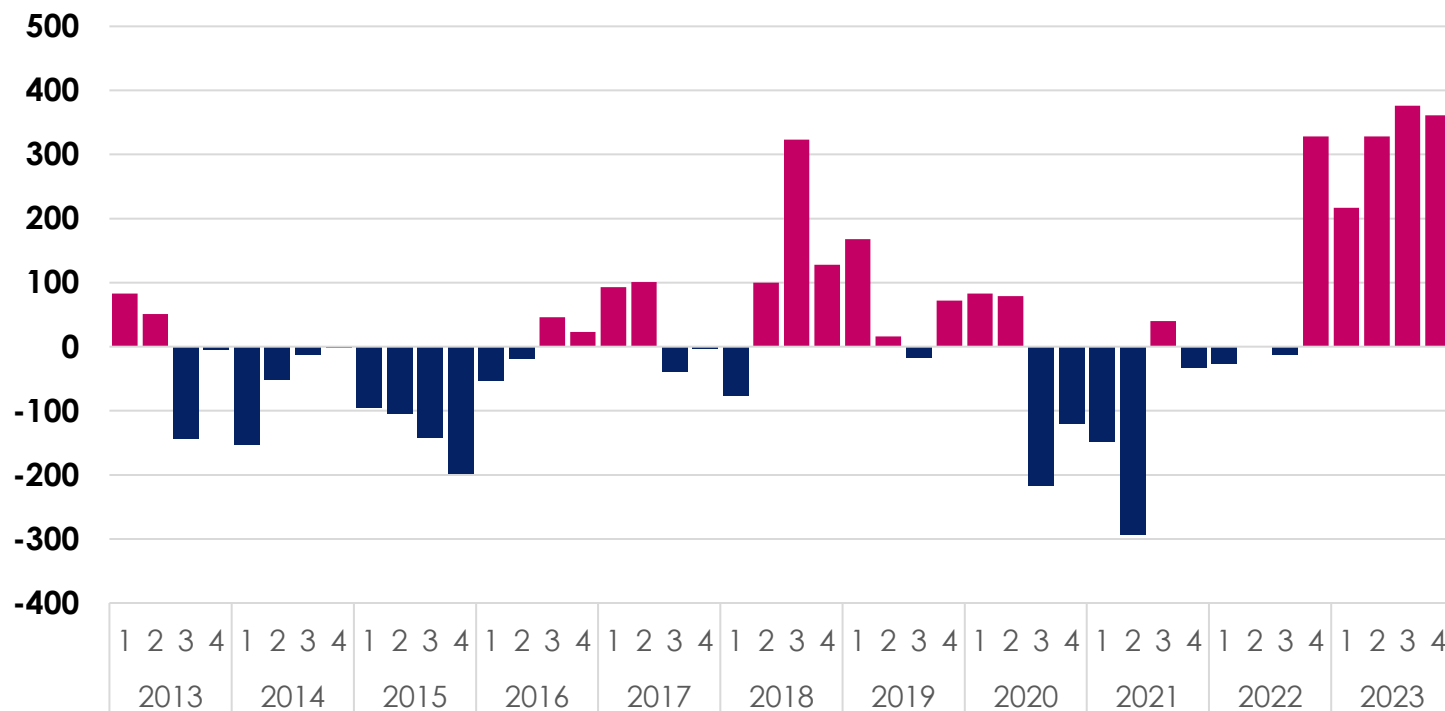
Nyregistrerade företag	Antal	Förändring (%)	
	kv4 2023	Samma kvartal föregående år	Föregående kvartal
Riket	17 117	-10.6%	27%
SBA	8 981	-12.0%	24%
Stockholms län	5 611	-13.0%	21%
Uppsala län	572	-12.0%	25%
Södermanlands län	400	-1.2%	36%
Östergötlands län	597	-11.3%	34%
Örebro län	378	-15.1%	33%
Västmanlands län	344	-17.3%	31%
Dalarnas län	432	13.7%	31%
Gävleborgs län	310	-17.1%	25%
Värmlands län	337	-18.4%	21%

Konkurser

Konkurserna ökar under det fjärde kvartalet

Antal konkurser, SBA

Förändring jämfört med samma kvartal föregående år



Källa: Statistiska centralbyrån (Konkurser och offentliga ackord)

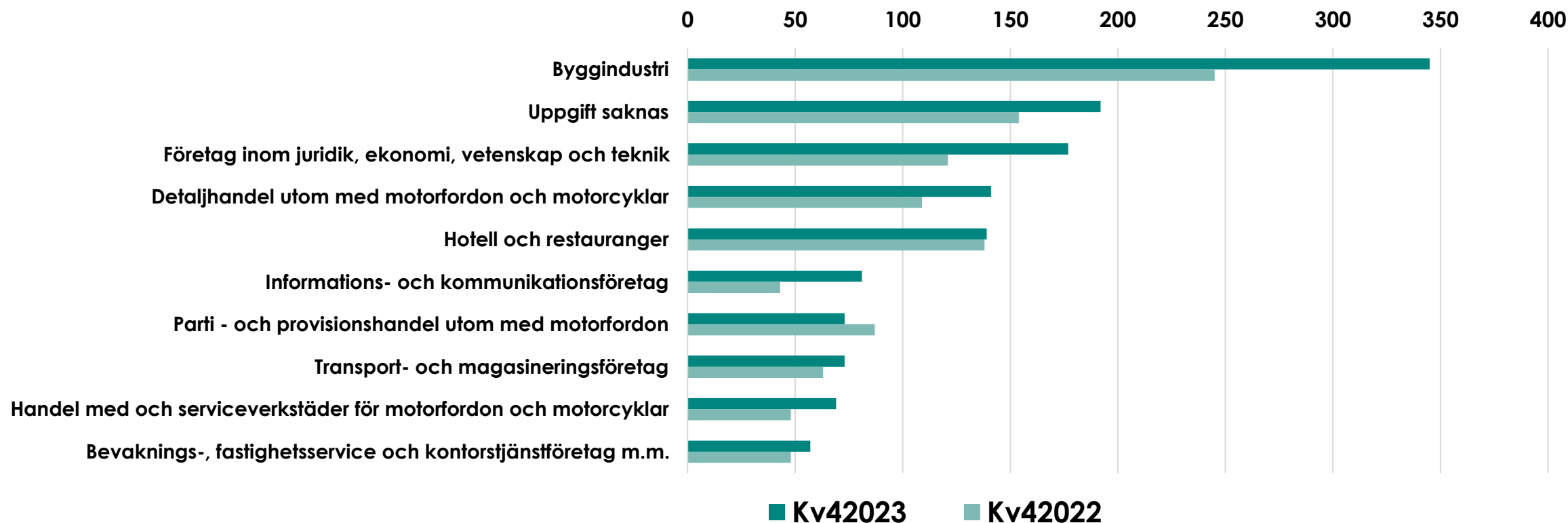
- Konkurserna i SBA-regionen ökade med 28 procent under det fjärde kvartalet jämfört med motsvarande period föregående år och med 47 procent jämfört med föregående kvartal.
- Konkurserna ökade i samtliga SBA-län.

Konkurser	Antal	Förändring (%)	
	kv4 2023	Samma kvartal föregående år	Föregående kvartal
Sverige	2 920	18%	47%
SBA	1 656	28%	47%
Stockholms län	962	24%	35%
Uppsala län	114	43%	56%
Södermanlands län	87	58%	26%
Östergötlands län	113	6%	122%
Örebro län	93	35%	90%
Västmanlands län	74	25%	37%
Dalarnas län	70	59%	94%
Gävleborgs län	84	45%	95%
Värmlands län	59	31%	34%

Konkurser per bransch

Flest konkurser inom byggindustrin, företag med okänd bransch och företagstjänster

Antal konkurser per bransch, SBA



Källa: Statistiska centralbyrån (Konkurser och offentliga ackord)

Intervju: Jessica Martinsson, CEO SwedenBIO

Om den svenska Life Science-branschen

Vad händer inom svensk life science?

"De senaste 15 åren har life science vuxit till att utgöra en viktig basnäring för Sverige vilket syns i exportsiffrorna och där Astra Zeneca med stora satsningar har en viktig närvaro i Stockholmsregionen. Nu fortsätter arbetet med att smälta samman Uppsala och Stockholm till en life science-scen för att det ska ses som en enhet med ett budskap vilket är mycket värdefullt varumärkesmässigt."

"Förra året var det tufft att få finansiärer, men nu ser vi att det vänder med många lyckade kapitalanskaffningar och att bolagen börjar få in pengar igen. Det sker fler och fler uppköp och fusioner mellan bolag vilket tyder på att det nu också finns en större mognad i branschen. Det ekosystem som växt fram mellan universitet och industrin med flera framgångsrika exempel på samarbeten är ett annat tecken på branschens mognad."

Hur står sig Sverige i ett globalt perspektiv?

"Många tittar på Sverige. Vi är i ett europeiskt perspektiv ett av de mest innovativa länderna, och inom life science har vi positionerat oss väldigt väl då Sverige tillhandahåller den innovation och forskning som utländska företag efterfrågar. Även i den nordiska kontexten står vi oss väl, där leder vi ligan och har framtiden för oss med en mer diversifierad och ung produktportfölj än vad till exempel Danmark har. Att Stockholm nu ska vara värd för Europas största mötesplats för investeringar inom life science, BIO-Europe 2024, är en tydlig kvalitetsmarkör och en stor möjlighet för regionen att visa upp sig."

Vad tror du om branschens framtidsutsikter?

"Life science är en framtidsbransch och kommer att vara en ännu viktigare motor i samhället. Regionen och Sverige riskerar dock att halka efter då andra länder genomför stora satsningar inom området. För att vi ska kunna hålla vår nuvarande position internationellt krävs rätt finansiering och rätt satsningar. Många bolag är små och har begränsad budget och behöver få stöd i sin internationaliseringsresa. Därför är regionala initiativ kopplade till internationell marknadsföring genom delegationsresor ett av de viktigaste innovationsstöden".



2

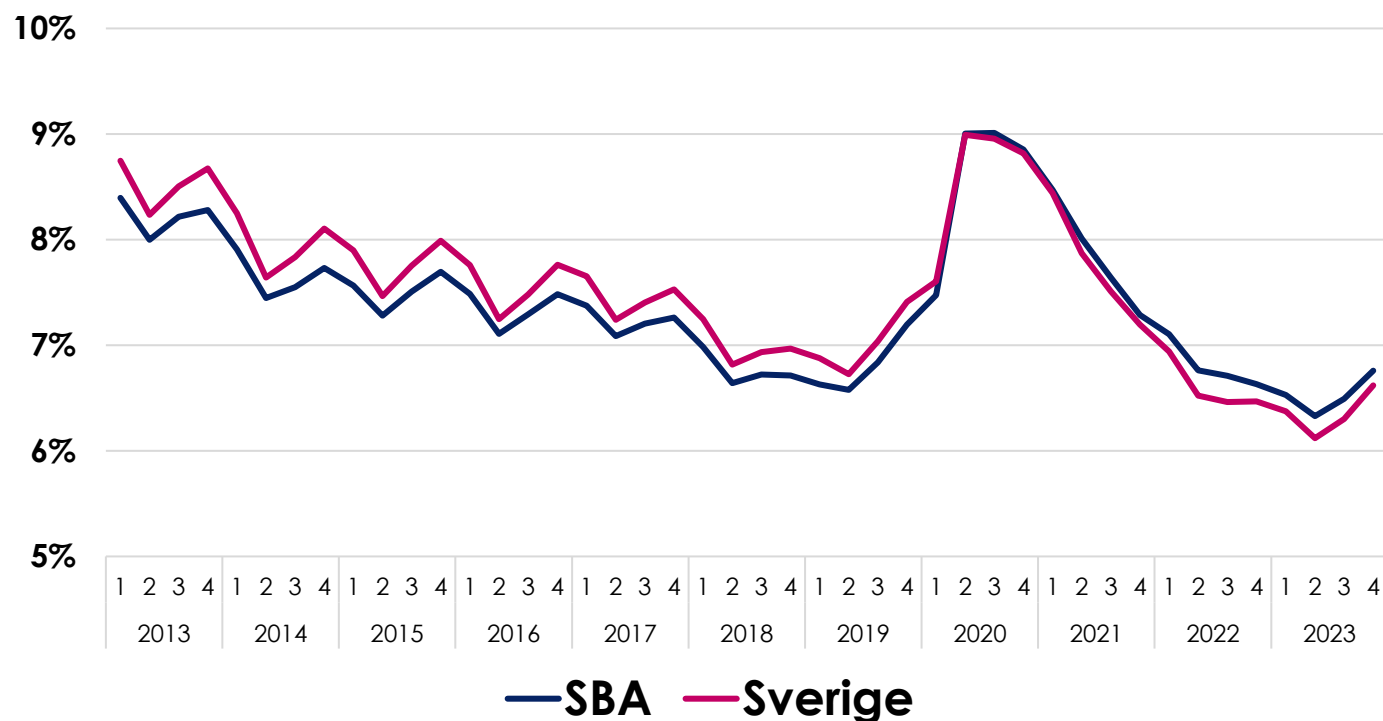
ARBETSMARKNAD OCH KOMPETENSFÖRSÖRJNING

Arbetslöshet

Ökande arbetslöshet i SBA

Arbetslöshet*

Arbetslöshet i procent



Källa: Arbetsförmedlingen

*Tidigare utgåvor av konjunkturrapporten hade statistik från både Arbetsförmedlingen och SCB för att beräkna arbetslöshet. Från kv1 2023 används endast data från Arbetsförmedlingen. Skillnader mot tidigare rapporter förklaras av ny metod dvs. arbetslösheten beräknas som andel av arbetskraften istället för som andel av befolkningen i åldern 16-65 år.

- Arbetslösheten ökade med 0,1 procentenheter på årsbasis eller med 6 515 personer jämfört med motsvarande period föregående år i SBA.
- På kvartalsbasis ökade antalet arbetslösa med 0,2 procentenheter eller 3 239 personer.
- Det är andra kvartalet i rad sedan pandemin arbetslösheten ökade.

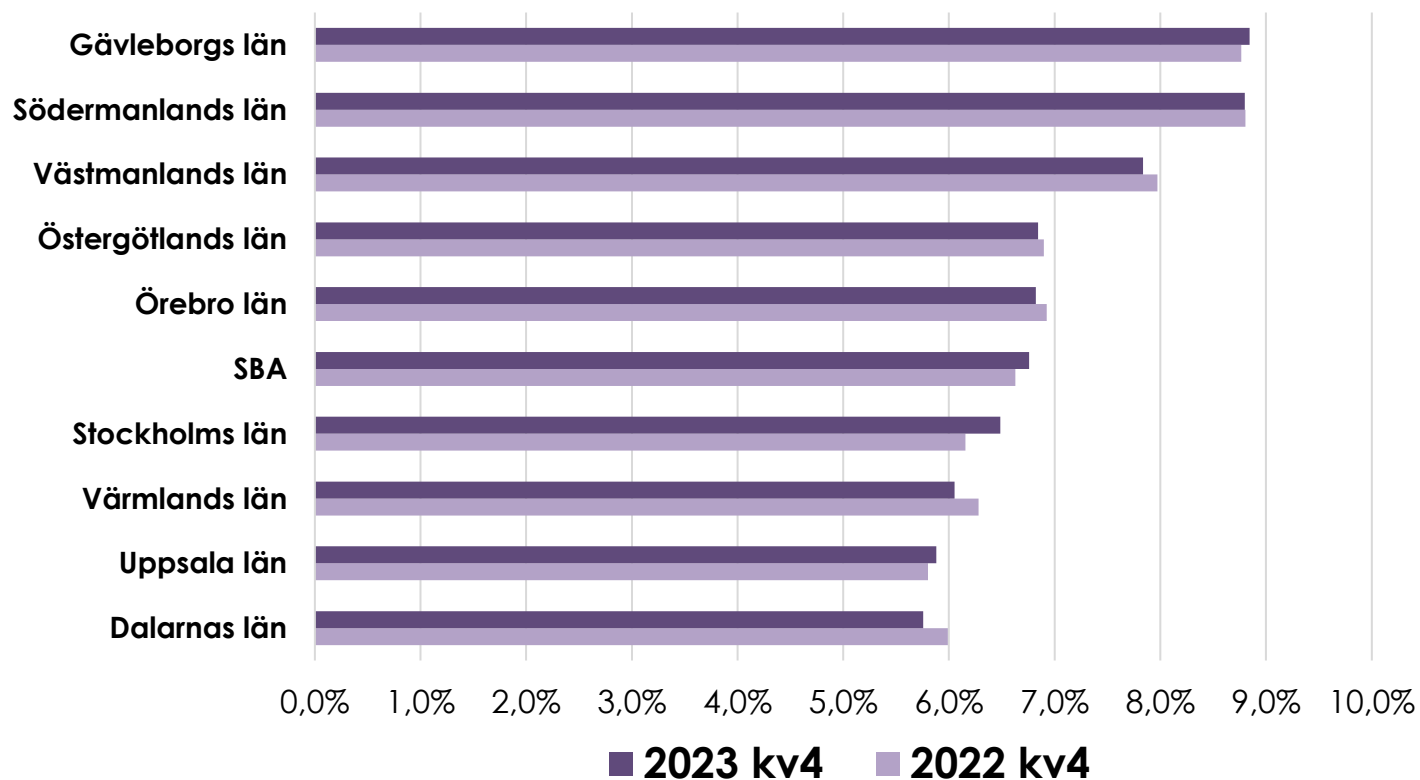
Arbetslöshet	Antal	Arbetslösa som andel av arbetskraften		
		kv4 2023	Samma kvartal föregående år	Föregående kvartal
Sverige	348 339	6.6%	6.5%	6.3%
SBA	172 813	6.8%	6.6%	6.5%
Stockholms län	83 088	6.5%	6.2%	6.2%
Uppsala län	11 862	5.9%	5.8%	5.8%
Södermanlands län	12 638	8.8%	8.8%	8.5%
Östergötlands län	16 043	6.8%	6.9%	6.6%
Örebro län	10 279	6.8%	6.9%	6.5%
Västmanlands län	10 745	7.8%	8.0%	7.5%
Dalarnas län	7 812	5.8%	6.0%	5.4%
Gävleborgs län	12 170	8.8%	8.8%	8.2%
Värmlands län	8 176	6.1%	6.3%	5.8%

Arbetslöshet

Arbetslösheten är lägst i Dalarna och Uppsala

Arbetslöshet*

Arbetslöshet i procent kv4 2023 jämfört med kv4 2022



6,8%

Arbetslösheten i SBA-regionen under kvartalet.

Källa: Arbetsförmedlingen

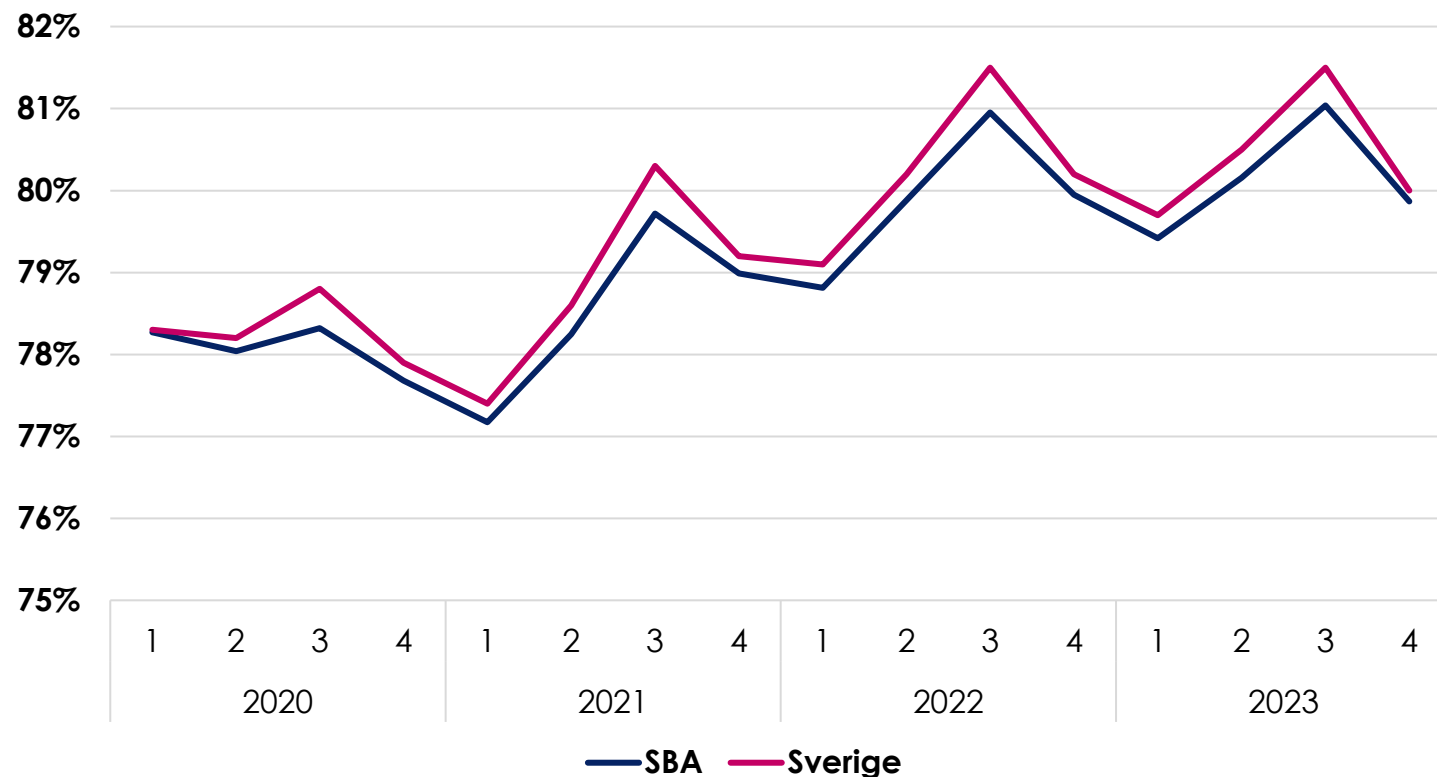
*Tidigare utgåvor av konjunkturrapporten hade statistik från både Arbetsförmedlingen och SCB för att beräkna arbetslöshet. Från kv1 2023 används endast data från Arbetsförmedlingen. Skillnader mot tidigare rapporter förklaras av ny metod dvs. arbetslösheten beräknas som andel av arbetskraften istället för som andel av befolkningen i åldern 16-65 år.

Sysselsättningsgrad

Sysselsättningsgraden i SBA något lägre än i Sverige som helhet

Sysselsättningsgrad, SBA

Andel sysselsatta av befolkningen 20-64 år



- Sysselsättningsgraden var oförändrad i SBA under kvartalet jämfört med samma period 2022.
- Sysselsättningsgraden minskade med 0,3 procentenheter i Stockholms län, under kvartalet jämfört med samma period föregående år.
- I Dalarnas län, där ökningen var som högst, ökade sysselsättningsgraden under samma period med 0,3 procentenheter.

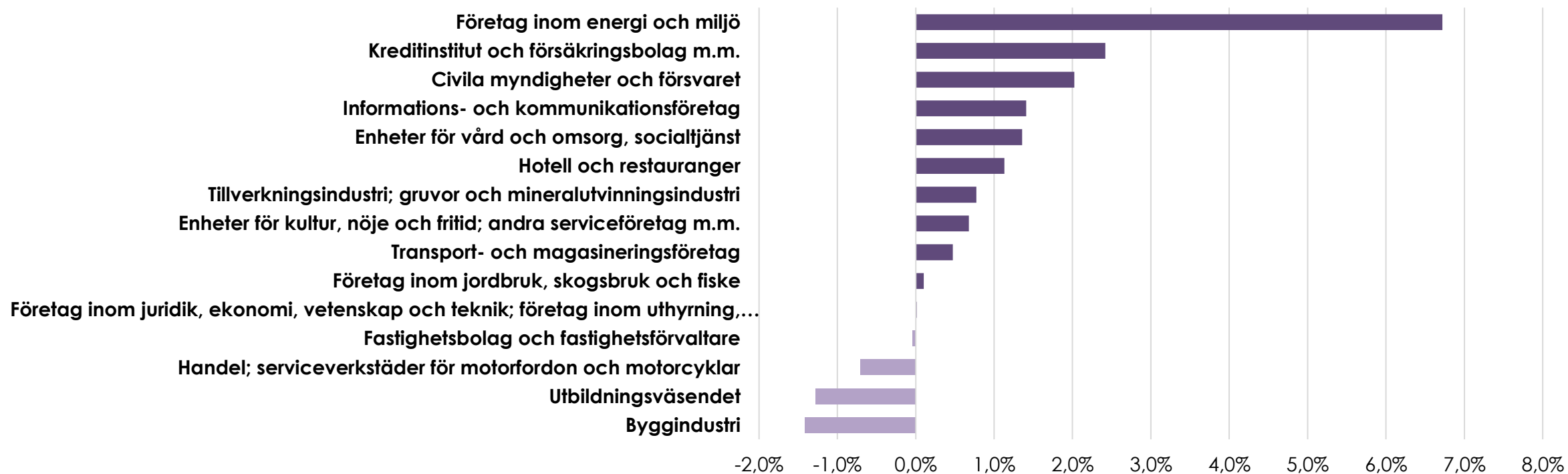
Sysselsättningsgrad	Sysselsättningsgrad 20-64 år		
	kv4 2023	Samma kvartal föregående år	Föregående kvartal
Sverige	80%	80,2%	81,5%
SBA	79,9%	79,9%	81%
Stockholms län	79,9%	80,2%	80,5%
Uppsala län	78,7%	79%	81,4%
Södermanlands län	78,9%	79%	80%
Östergötlands län	79,6%	79,5%	81,9%
Värmlands län	80,3%	80,2%	82,3%
Örebro län	79,9%	80%	82,2%
Västmanlands län	80%	79,9%	81,1%
Dalarnas län	82%	81,7%	83,3%
Gävleborgs län	80,1%	79,8%	81,4%

Förändring i sysselsättning utifrån bransch

Störst ökning av sysselsatta inom energi och miljö

Procentuell förändring i sysselsättning per bransch, SBA

Jämförelse mellan kv4 2023 och kv4 2022



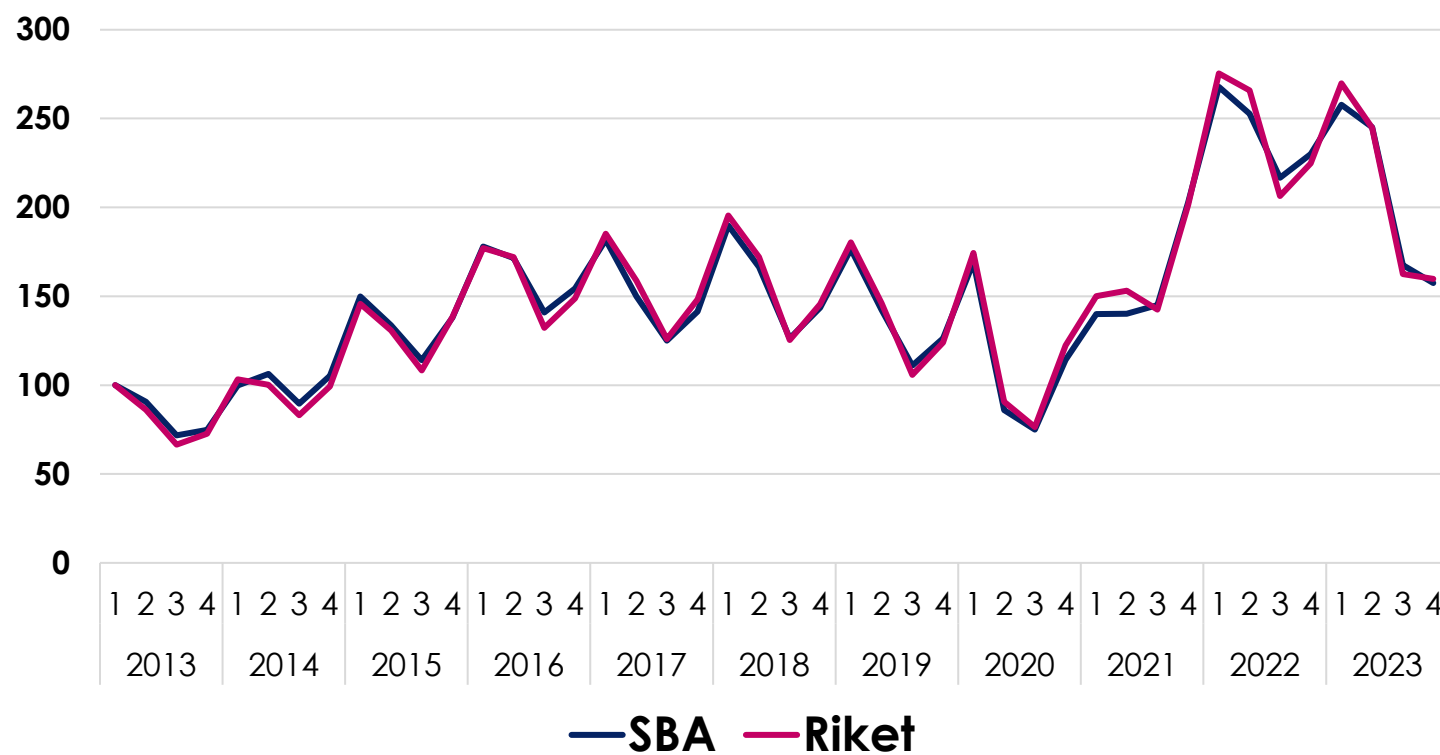
Källa: Statistiska centralbyrån (BAS)

Lediga jobb

Minskning av lediga jobb under kvartalet

Nyanmälda platser

Index 100 = 2013 kv1



Källa: Arbetsförmedlingen

- Antal lediga jobb, i form av nyanmälda platser, minskade i SBA under kvartalet. Jämfört med samma period förra året noterades en minskning på 6,0 procent.
- Lediga jobb har sedan pandemin legat på en hög nivå, men ser ut att sjunka till en liknande nivå som före pandemin.

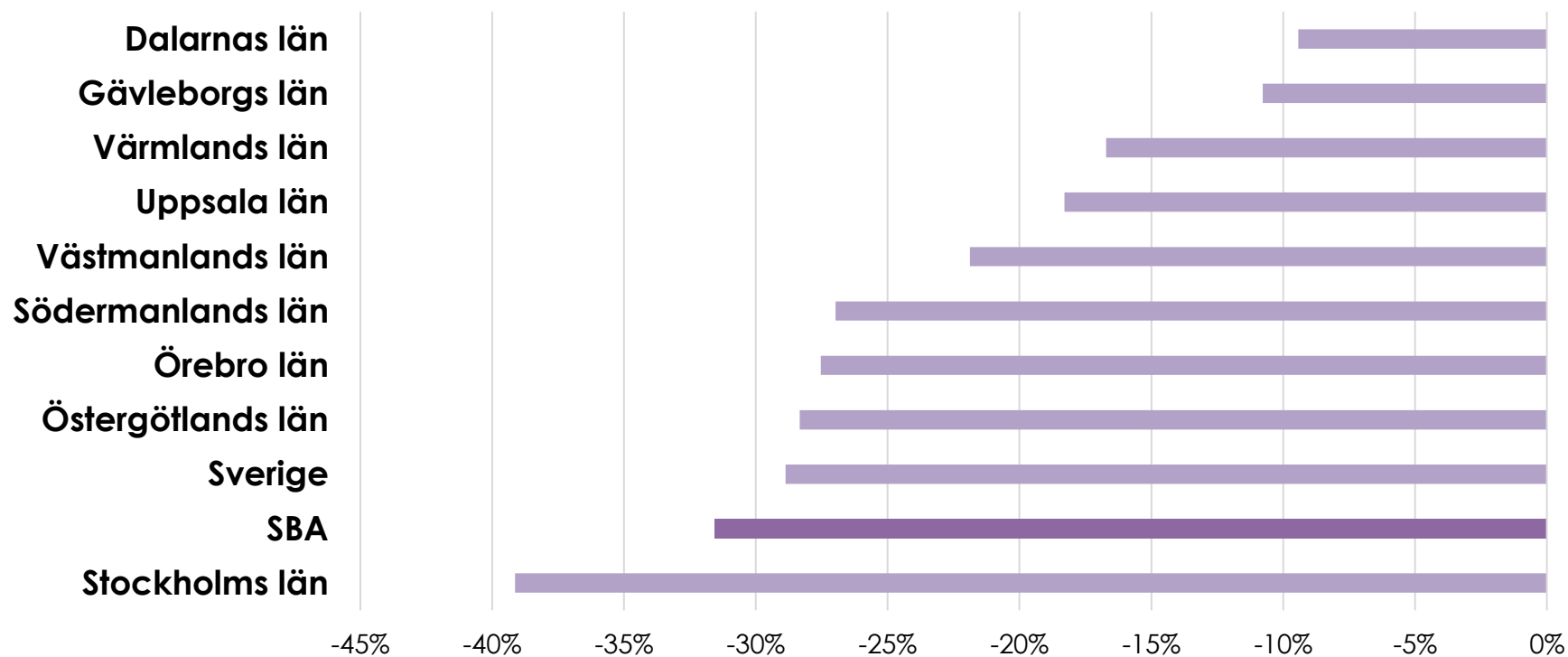
Lediga jobb	Antal kv4 2023	Förändring (%)	
		Samma kvartal föregående år	Föregående kvartal
Sverige	332 553	-28.9%	-1.6%
SBA	162 954	-31.6%	-6.0%
Stockholms län	83 071	-39.1%	-18.2%
Uppsala län	11 999	-18.3%	-2.6%
Södermanlands län	8 506	-27.0%	16.8%
Östergötlands län	17 166	-28.3%	15.2%
Värmlands län	8 059	-16.7%	53.7%
Örebro län	8 686	-27.5%	1.2%
Västmanlands län	8 315	-21.9%	10.1%
Dalarnas län	8 920	-9.4%	4.8%
Gävleborgs län	8 232	-10.8%	11.1%

Lediga jobb per SBA-län

Störst minskning av nya jobb i Stockholms län

Antal utannonserade jobb

Förändring i procent kv4 2023 jämfört med kv4 2022



-31,6%

Antalet lediga jobb minskade i SBA regionen med 31.6%.

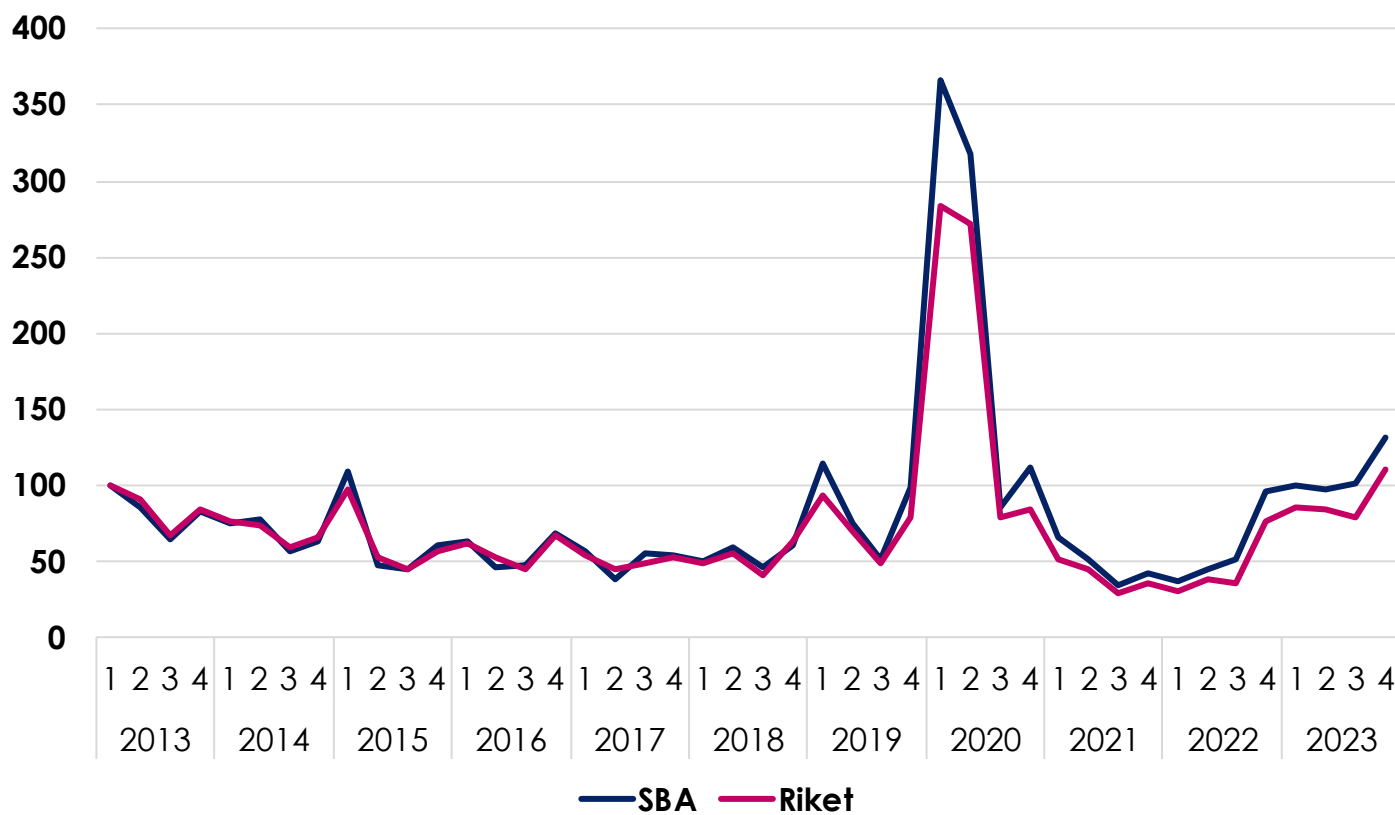
Källa: Arbetsförmedlingen

Varslade personer

Varslen i SBA ökade under kvartalet

Varslade personer

Index 100 = 2013 kv1



Källa: Arbetsförmedlingen

- Varslen ökade i SBA jämfört med föregående kvartal samt på årsbasis. Örebro, Västmanland och Uppsala län är de enda län där antal varslade personer minskade på årsbasis.
- Varslen i Värmlands län ökade mest. Ökningen till 270 från en låg nivå, gav en hög procentuell ökning.
- Under pandemin 2020 skedde en dramatisk ökning av varslade personer. Sedan dess har varslen minskat fram till slutet av 2022 då tendensen återigen är en ökning.

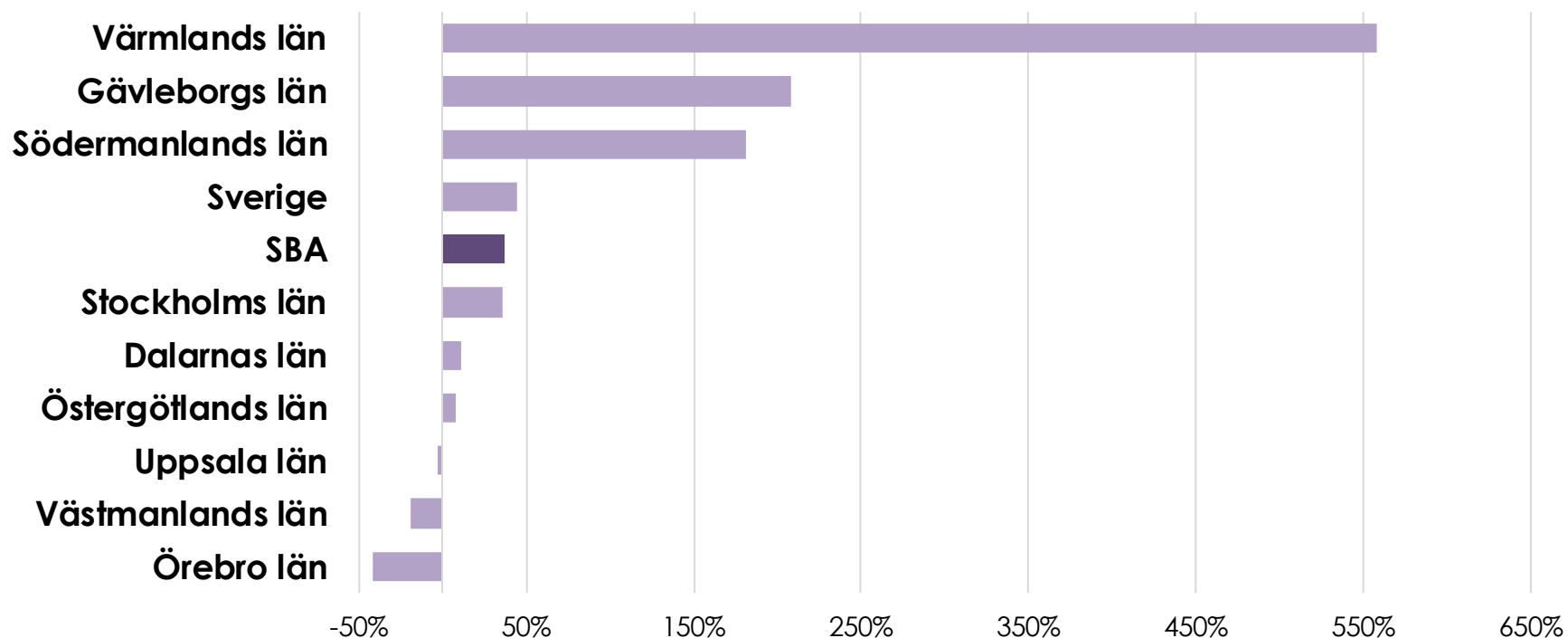
Varslade personer	Antal	Förändring (%)	
	kv4 2023	Samma kvartal föregående år	Föregående kvartal
Sverige	18 865	43.9%	40.3%
SBA	11 531	36.7%	29.0%
Stockholms län	9 065	36.0%	45.7%
Uppsala län	368	-2.6%	39.4%
Södermanlands län	379	180.7%	-54.9%
Östergötlands län	353	8.0%	28.4%
Värmlands län	270	558.5%	21.1%
Örebro län	150	-41.4%	-52.2%
Västmanlands län	226	-19.3%	45.8%
Dalarnas län	203	10.9%	-47.9%
Gävleborgs län	517	207.7%	102.0%

Varsel per SBA-län

Varslen ökade i de flesta SBA-län

Varslade personer*

Förändring i procent kv4 2023 jämfört med kv4 2022



36,7 %

ökar varslen med i SBA under kvartalet.

Källa: Arbetsförmedlingen

*Värmlands län uppvisar en mycket kraftig ökning vilket inte i enbart förklaras av höga varselantal kv4 2023 (270st) utan även av mycket låga varselantal (41st) för ett år sedan kv4 2022.

3

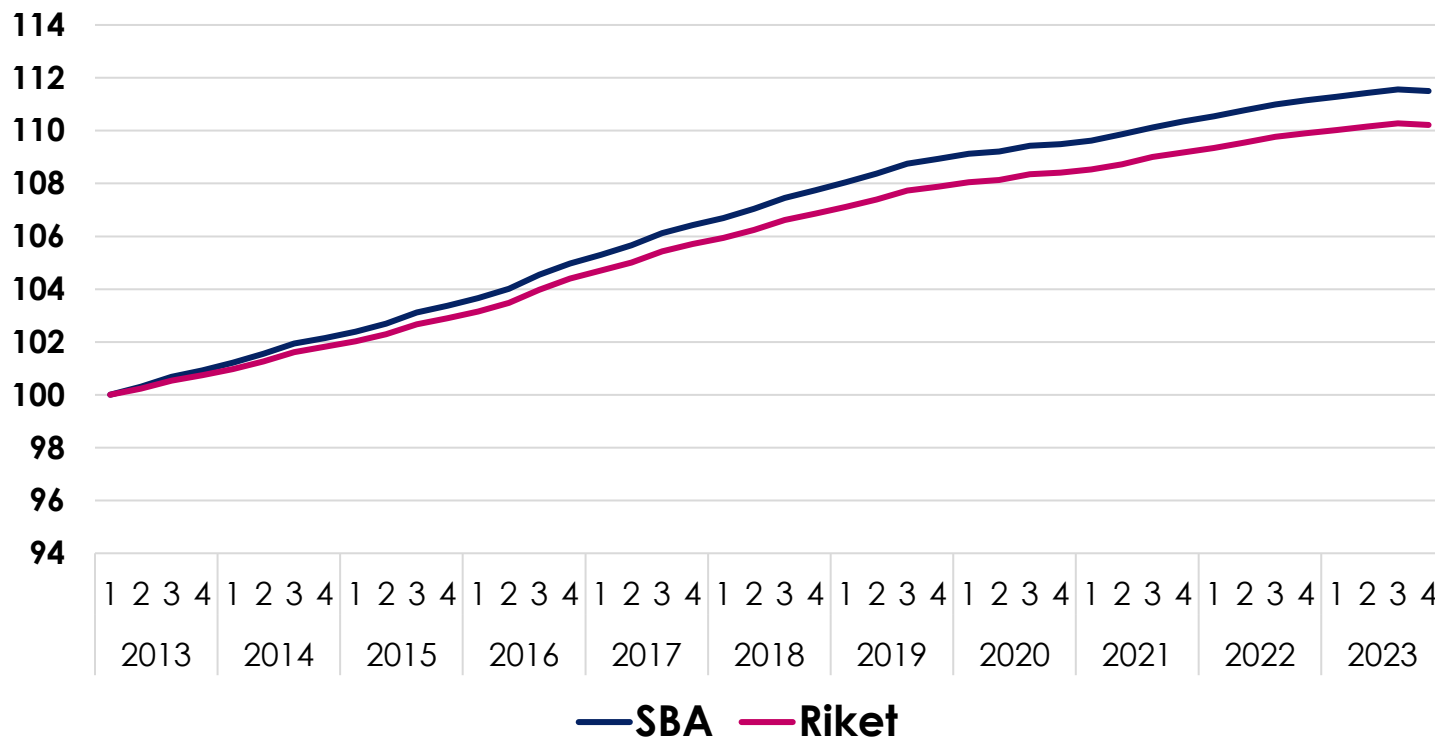
TILLVÄXT OCH PRODUKTIVITET

Antal invånare

Antal invånare i SBA ökade med 0,3 procent

Befolkningsutveckling

Index 100 = 2013 kv4



Källa: Statistiska centralbyrån

- Befolkningen ökade med 0,3 procent i SBA-regionen jämfört med motsvarande kvartal föregående år, en liknande utveckling som i Sverige i helhet.
- Störst var ökningen i Uppsala län där befolkningen ökade med 1 procent.

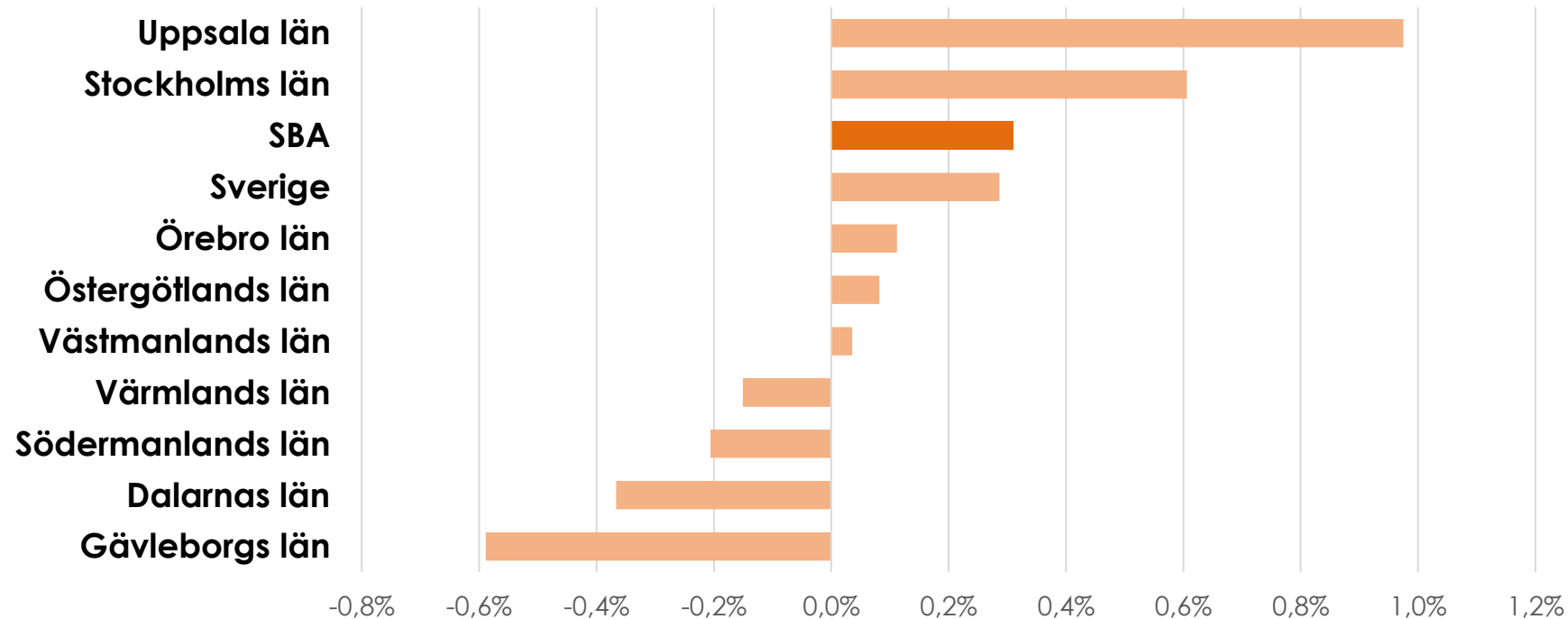
Befolkning	Antal	Förändring (%)	
	kv4 2023	Samma kvartal föregående år	Föregående kvartal
Sverige	10 551 707	0.3%	-0.1%
SBA	5 079 024	0.3%	-0.1%
Stockholms län	2 454 821	0.6%	0.0%
Uppsala län	404 589	1.0%	0.0%
Södermanlands län	301 944	-0.2%	-0.2%
Östergötlands län	472 298	0.1%	-0.1%
Värmlands län	283 548	-0.2%	-0.1%
Örebro län	308 116	0.1%	-0.1%
Västmanlands län	280 813	0.0%	-0.1%
Dalarnas län	287 253	-0.4%	-0.1%
Gävleborgs län	285 642	-0.6%	-0.3%

Antal invånare

Antalet invånare ökade i majoriteten av SBA-länen

Befolkningsökning

Förändring i procent kv4 2023 jämfört med kv4 2022



0,3%

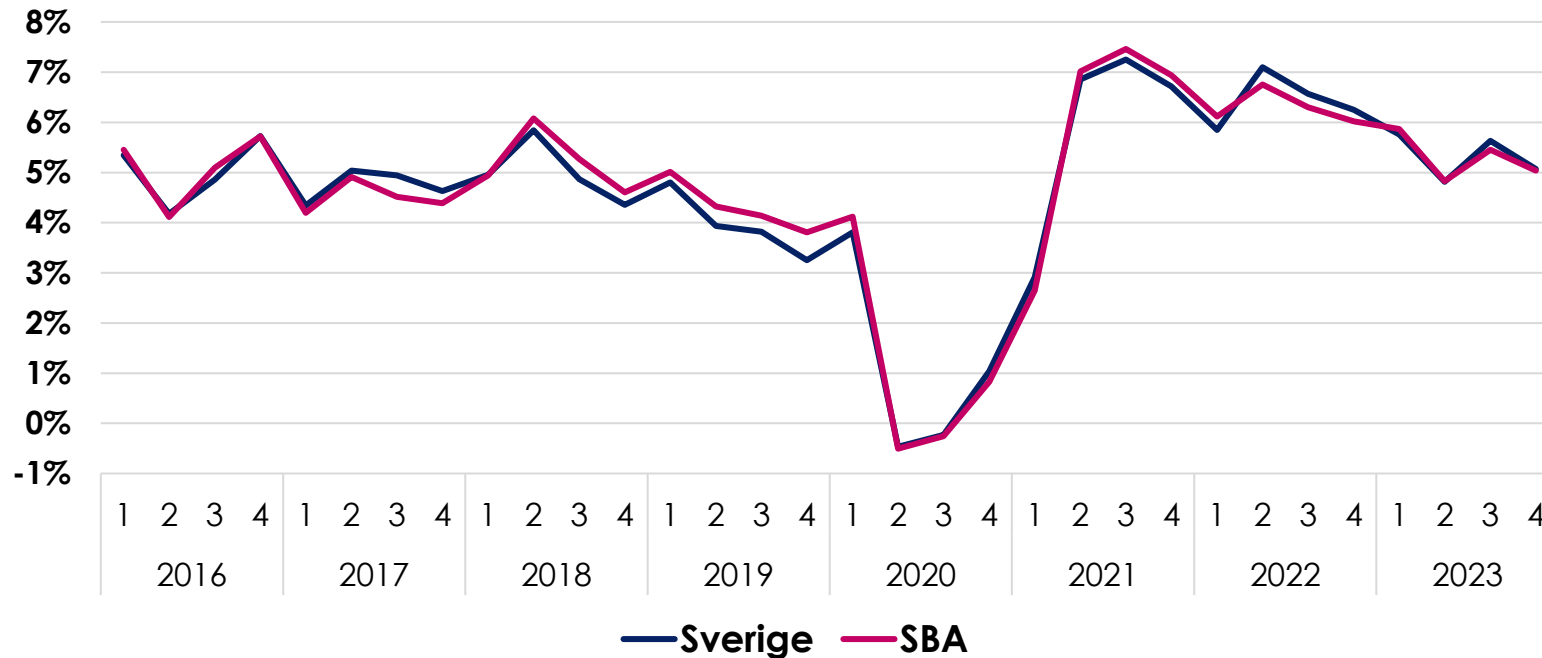
Befolkningsökningen i SBA-regionen jämfört med motsvarande period förra året.

Lönesumma

Lönesumman ökade med 5 % kvartal 4

Lönesumma tillväxt

Förändring i procent motsvarande kvartal året innan



5,0%

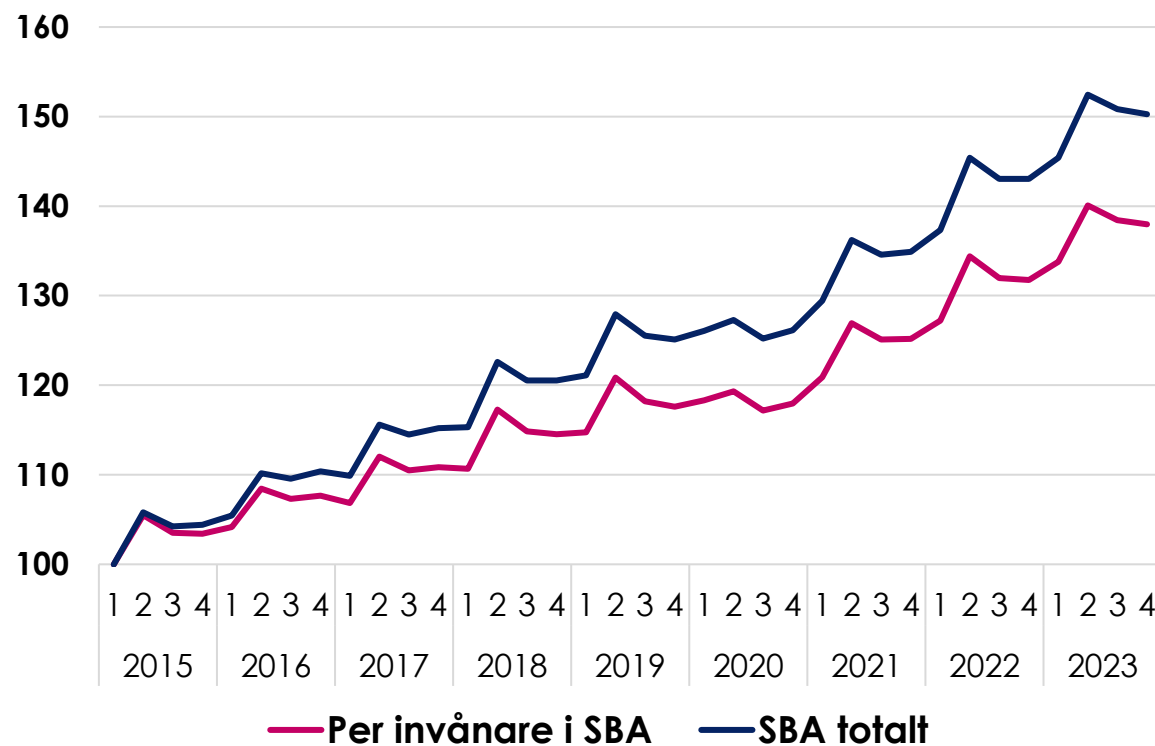
Lönesummatillväxten i SBA-regionen jämfört med motsvarande period förra året.

Lönesumma

Lönesumman ökade per invånare

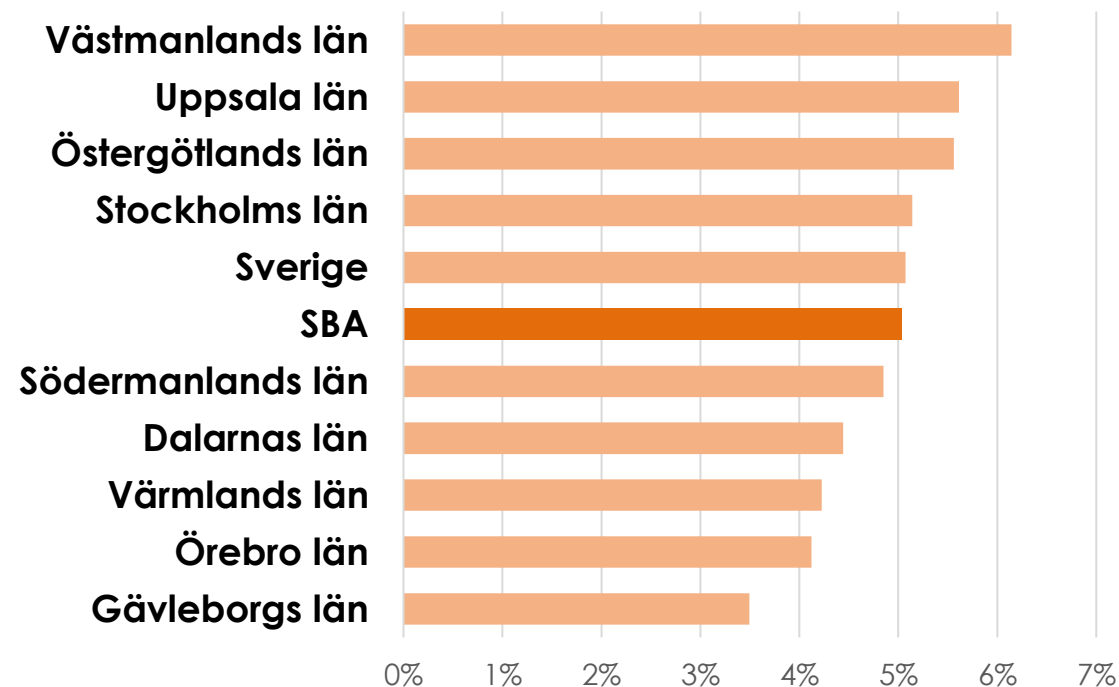
Procentuell förändring total lönesumma

Index 100 = 2015 kv1



Procentuell förändring total lönesumma

Jämförelse med motsvarande kvartal året innan



Källa: Statistiska centralbyrån (Lönesummor nattbefolkning, arbetsgivaravgifter och preliminär A-skatt, LAPS)



!

NÄRINGSLIVSSAMARBETE I SBA

Metodbeskrivning och datakällor

Företagskonkurser

Statistiken produceras av SCB. Konkurser beslutade av tingsrätt gällande aktiebolag, handelsbolag m.m och enskild firma. Personliga konkurser ingår ej. För flerarbetsställe företag gäller att konkurser registrerats för den region där huvudkontoret ligger. Konkursen kan även ha drabbat andra regioner. Antalet konkurser av detta slag är mycket få.

Nya företag

Statistik över nystartade företag hämtas från Bolagsverkets register över nyregistrerade företag. I antalet nystartade företag ingår utöver helt nystartade företag därför också ägarbyten, ändringar av juridisk form eller andra ombildningar. Företagsformerna som ingår är Aktiebolag, Handelsbolag, Kommanditbolag och Enskilda näringsidkare.

Arbetslösa

Statistiken över arbetssökande omfattar personer inskrivna vid Arbetsförmedlingen. Statistiken omfattar personer mellan 16-65 år. Arbetsförmedlingens verksamhetsstatistik ska inte förväxlas med den officiella arbetsmarknadsstatistiken som tillhandahålls av Statistiska centralbyrån (SCB).

Nyanmälda platser/lediga jobb

Under perioden anmälda platser på arbetsförmedlingen med minst 10 dagars varaktighet.

Sysselsatta

I tidigare utgåvor av konjunkturrapporten användes statistik från SCBs urvalsundersökning AKU för att beräkna sysselsättningen. Från kv1 2023 används istället registerdata från SCB, Befolkningens arbetsmarknadsstatus (BAS) för den folkbokförda befolkningen i åldern 20-64 år. Skillnader mot tidigare rapporter förklaras av ny metod. I denna rapport motsvaras kvartal 3 av augustisiffran.

Varsel

Varselstatistiken bygger på sammanställningar av varsel som görs av Arbetsförmedlingen. Arbetsgivare som tänker genomföra driftsinskränkning som berör minst fem arbetstagare ska skriftligen varsla arbetsförmedlingen i det län där driftsinskränkning är aktuell. Detta gäller också om driftsinskränkning under en period av 90 dagar kan antas medföra att antalet

uppsägningar blir minst 20. Arbetsgivare som lägger varsel måste endast ange län, vilket innebär att det inte alltid finns en kommun angiven. Det innebär att antalet varsel på kommunnivå ibland är underskattat. I denna rapport har antalet varsel justerats ned för Sverige som helhet, för SBA länen sammanräknat samt för Örebro län. Det officiella antalet varslade i Sverige är 25 674 personer, denna exceptionellt höga siffra beror dock på det privata vårdföretaget Humana Assistans AB med säte i Örebro län som förlorat tillståndet att bedriva bland annat hemtjänst och personlig assistans. Drygt 11.000 personer på Humana assistans har varslats, vilket ger en siffra för SBA på 19 645. Eftersom verksamheter och personal i företaget troligen övergår i kommunal regi och varslen inte kommer att effektueras har vi valt att räkna bort varslen från Humana assistans i rikssiffran, siffran för SBA liksom för Örebro län.

Befolkning

SCB:s register över totalbefolkningen (RTB) får fem gånger i veckan (morgonen efter varje vardag) aviseringar från folkbokföringen. Utgångsmaterialet för uppgifterna är de rapporter om födselar, dödsfall, flyttningar, civilståndsändringar och medborgarskapsändringar som skattekontoren lämnar till Skatteverket.

Lönesummor

Statistiken belyser nivå och utveckling av lönesummor, arbetsgivaravgifter och preliminär A-skatt och bygger på LAPS. LAPS är en totalundersökning som baseras på skattedeclarationer från företag. Kopplingar görs till Företagsdatabasen (FDB) och lönestatistiken för statlig sektor (KLS). Redovisningen görs främst efter sektor och näringsgren.

Konjunkturrapporten

...är utgiven av Stockholm Business Region och publiceras fyra gånger per år. Rapporten omfattar Stockholms län, Uppsala län, Södermanlands län, Östergötlands län, Örebro län, Västmanlands län, Gävleborgs län och Dalarnas län.

Statistiken bygger på uppgifter från Statistiska centralbyrån, Arbetsförmedlingen och Bolagsverket.

I rapporten jämförs främst utvecklingen med samma kvartal föregående år, exempelvis kvartal 1 jämförs med kvartal 1 tidigare år osv.

Läs samtliga konjunkturrapporter som tas fram inom ramen för partnerskapet **Stockholm Business Alliance** här: <https://stockholmbusinessalliance.se/material/?cat=konjunkturrapporter>

Vid frågor kontakta: Maria Kenney, Stockholm Business Region
maria.kenney@stockholm.se

