

Södermanlands län

STOCKHOLM BUSINESS ALLIANCE

KONJUNKTUR RAPPORT

Rapporten omfattar data för **Södermanlands län**
och publiceras fyra gånger per år av **Stockholm Business Alliance**

4 :e kvartalet
2023

Utgiven i mars 2024

Det här är SBA

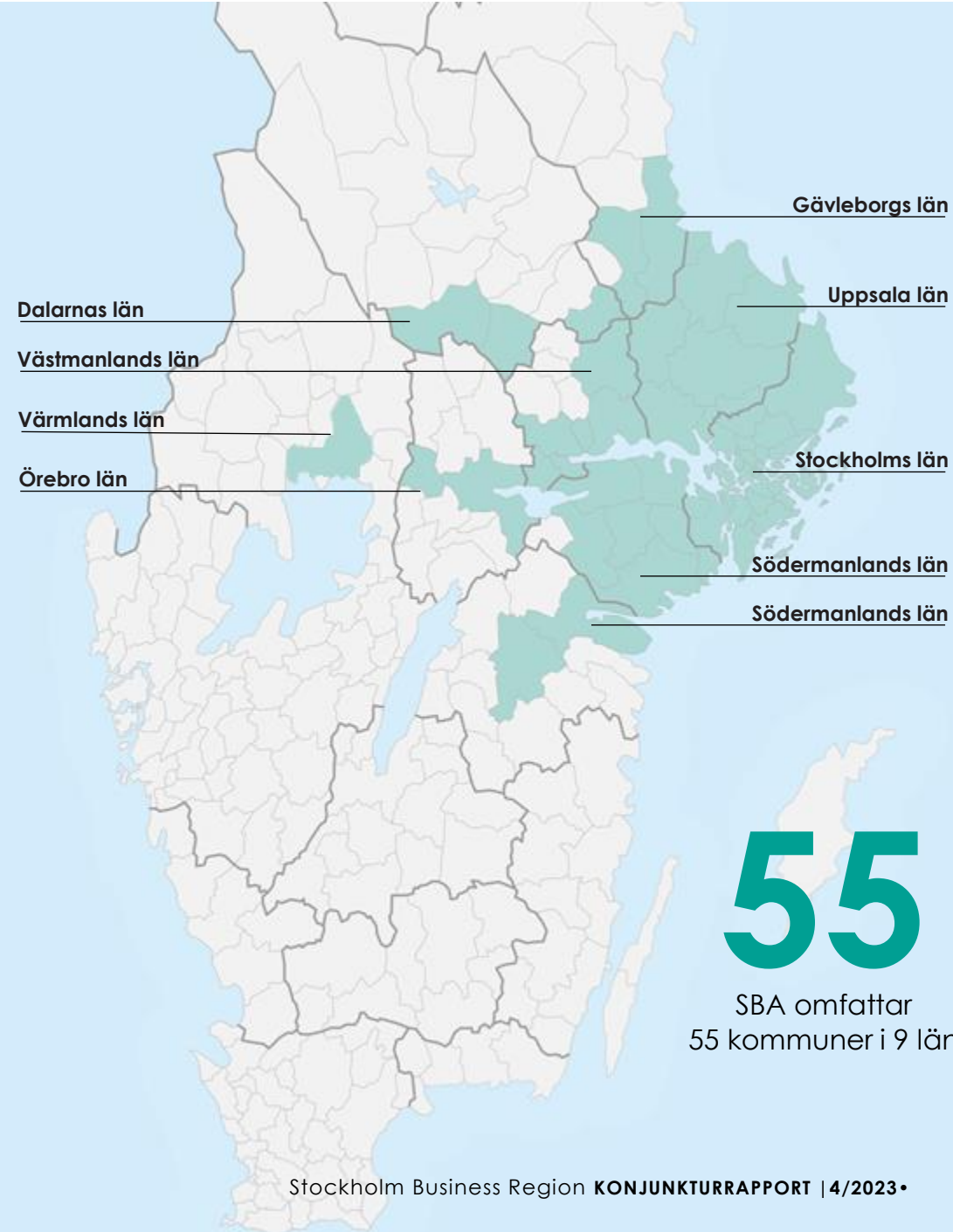
Stockholm Business Alliance

Näringslivssamarbete i Stockholmsregionen

- Omfattar 55 kommuner i 9 län
- Femårigt avtal 2021-2025 med avgift på 4 kr/invånare
- Drivs av en styrgrupp med 12 kommundirektörer med Stockholms stads stadsdirektör som ordförande

Fokus på...

- ett förbättrat företagsklimat med årlig kundmätning inom sex myndighetsområden samt upphandling
- att attrahera utländska investeringar och etableringar till regionen inom valda branscher
- internationell marknadsföring genom mässor, event, rapporter mm
- att synliggöra tillväxthinder



-0,1 p.e.

Sysselsättningsgraden minskade med 0,1 procentenheter i Södermanlands län.

+58%

Antalet företagskonkurser ökade med 58,2 procent i Södermanlands län.

0,0 p.e.

Andelen arbetslösa ökade med 0,0 procentenheter eller **154** personer.









-0,2%

Antalet invånare minskade med 0,2 procent eller **622** personer i Södermanlands län.

+4,8%

Lönesumman stiger med 4,8 procent totalt för kvartalet.

Rapporten på en minut

Nyckeltal för Södermanlands län	Utfall kv4 2023	Förändring jämfört med föregående år(%)
Nya företag	400	 -1,2%
Företagskonkurser	87	 58,2%
Sysselsättningsgrad	78,9%	 -0,1*
Nyanmälda platser	8 506	 -27,0%
Varsel	379	 180,7%
Arbetslöshet (%)	8,8%	 0*
Befolkning	301 944	 -0,2%
Lönesumma total(mdkr)	11,8	 4,8%

*Förändring visas i procentenheter, ej i procent



Caroline Strand
Acting CEO Stockholm Business Region

Svag konjunkturutveckling i Södermanland

Den svaga omvärldsutvecklingen märks på de lokala konjunkturindikatorerna i Södermanlands län. Företagskonkurserna och varslen ökar samtidigt som sysselsättningsgraden minskar.

Nyföretagandet minskade med ungefär 1 procent och företagskonkurserna ökade med 58 procent i Södermanlands län under det fjärde kvartalet jämfört med samma period året innan. Även i SBA-regionen och Sverige som helhet minskade nyföretagandet och konkurserna ökade.

Sysselsättningsgraden minskade med 0,1 procentenheter under kvartalet och arbetslösheten var oförändrad i årstakt men steg jämfört med föregående kvartal. Både i SBA-regionen och i Sverige ökade arbetslösheten det senaste kvartalet, vilket brukar vara fallet det sista kvartalet på året då arbetslösheten är säsongsbetingad. Antalet lediga jobb minskade och varslen ökade jämfört med samma period året innan. Det är en indikation på att arbetsmarknaden kan försvagas framöver.

Antalet invånare minskade med 0,2 procent i Södermanlands län jämfört med ett år tillbaka. Därmed är befolkningstillväxten bland de svagare i länet jämfört med andra SBA-län.

Caroline Strand
Tf. VD Stockholm Business Region

1

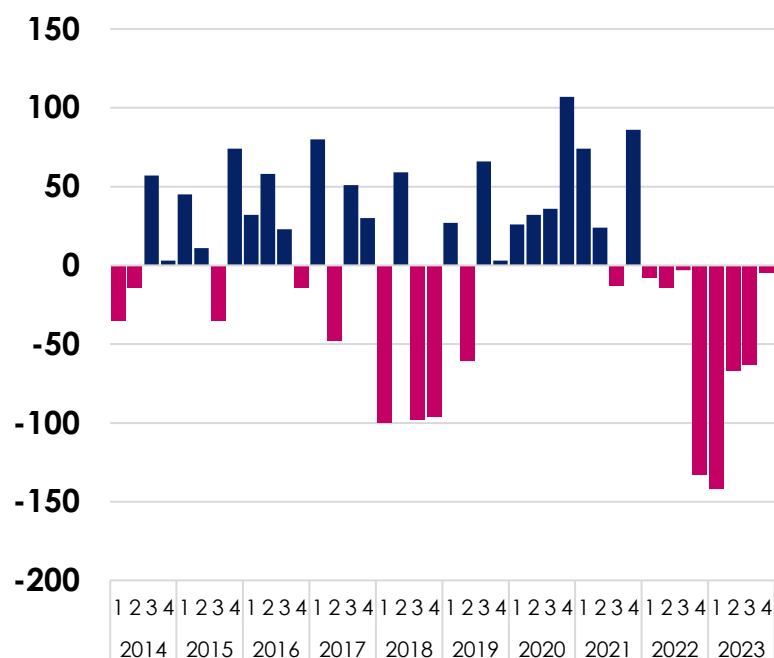
ENTREPRENÖRSKAP OCH INNOVATION

Nyföretagande

Antalet nyregistrerade företag minskade i årstakt

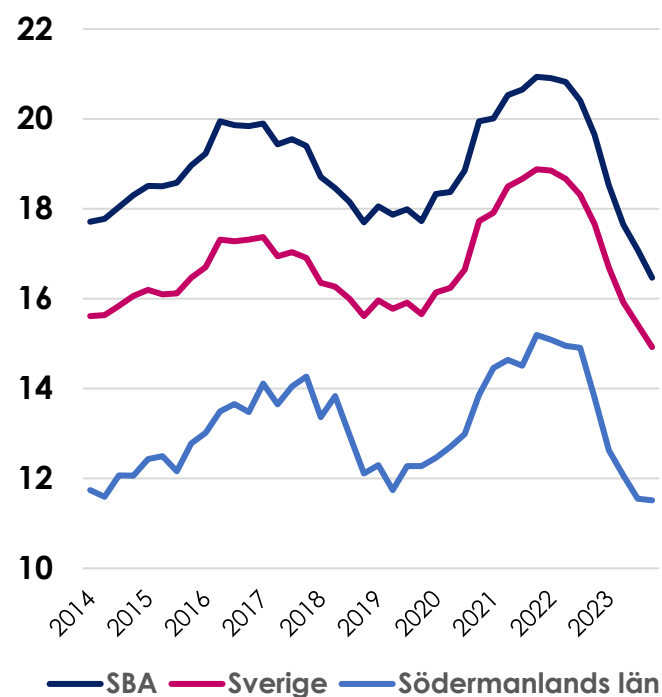
Registrerade företag, Södermanlands län

Jämfört med samma kvartal föregående år



Registrerade företag, per 10 000 invånare

Fyra kvartals glidande medelvärde



- Under det fjärde kvartalet minskade nyföretagandet med ungefär 1 procent i Södermanlands län jämfört med samma period förra året, vilket är en mindre negativ utveckling än den vi ser i både SBA-regionen och riket.
- Jämfört med förra kvartalet har antalet nya företag ökat i Eskilstunas kommun och i länet i stort.

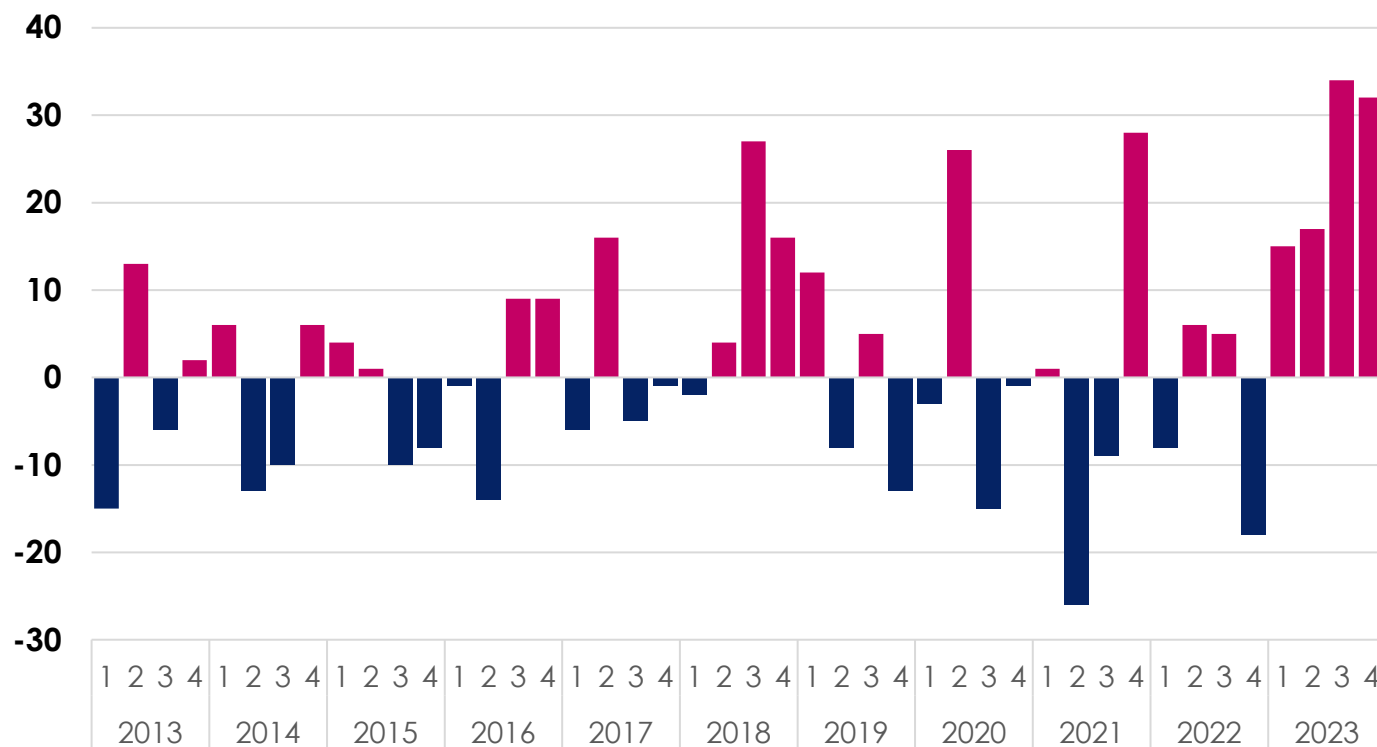
Nyregistrerade företag	Antal	Förändring (%)	
	kv4 2023	Samma kvartal föregående år	Föregående kvartal
Sverige	17 117	-10,6%	27,4%
SBA	8 981	-12,0%	24,2%
Södermanlands län	400	-1,2%	35,6%
Eskilstuna kommun	123	-3,1%	19,4%

Företagskonkurser

Konkurserna ökade jämfört med samma period året innan

Antal konkurser, Södermanlands län

Förändring jämfört med samma kvartal föregående år



Källa: Statistiska centralbyrån

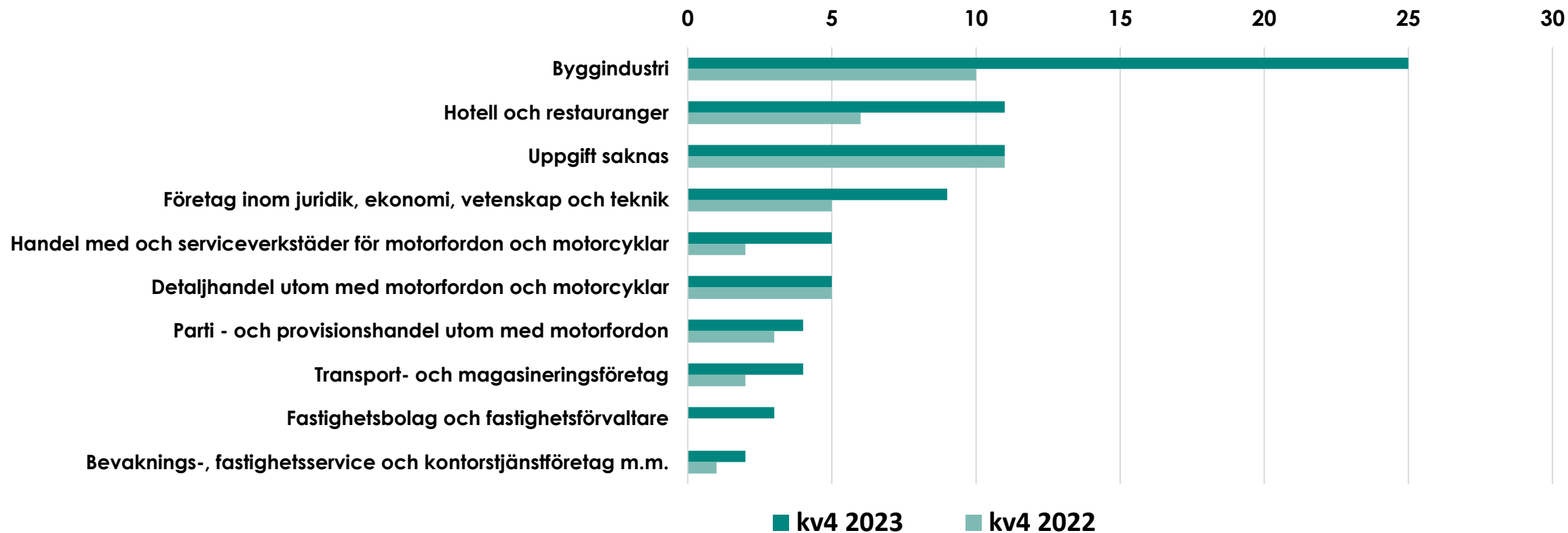
- Konkurserna ökade med ungefär 58 procent under det fjärde kvartalet i Södermanlands län jämfört med samma period året innan. Det är en större ökning än den vi ser för SBA-regionen och Sverige som helhet.
- I kvartalstakt ökar konkurserna i länet med 26 procent, vilket även är fallet för Eskilstuna kommun.

Företagskonkurser	Antal	Förändring (%)	
	kv4 2023	Samma kvartal föregående år	Föregående kvartal
Sverige	2 920	18,1%	47,3%
SBA	1 656	27,9%	46,5%
Södermanlands län	87	58,2%	26,1%
Eskilstuna kommun	34	47,8%	25,9%

Konkurser per bransch

Flest konkurser inom byggindustrin

Antal konkurser per bransch, Södermanlands län
SCB:s branschindelning



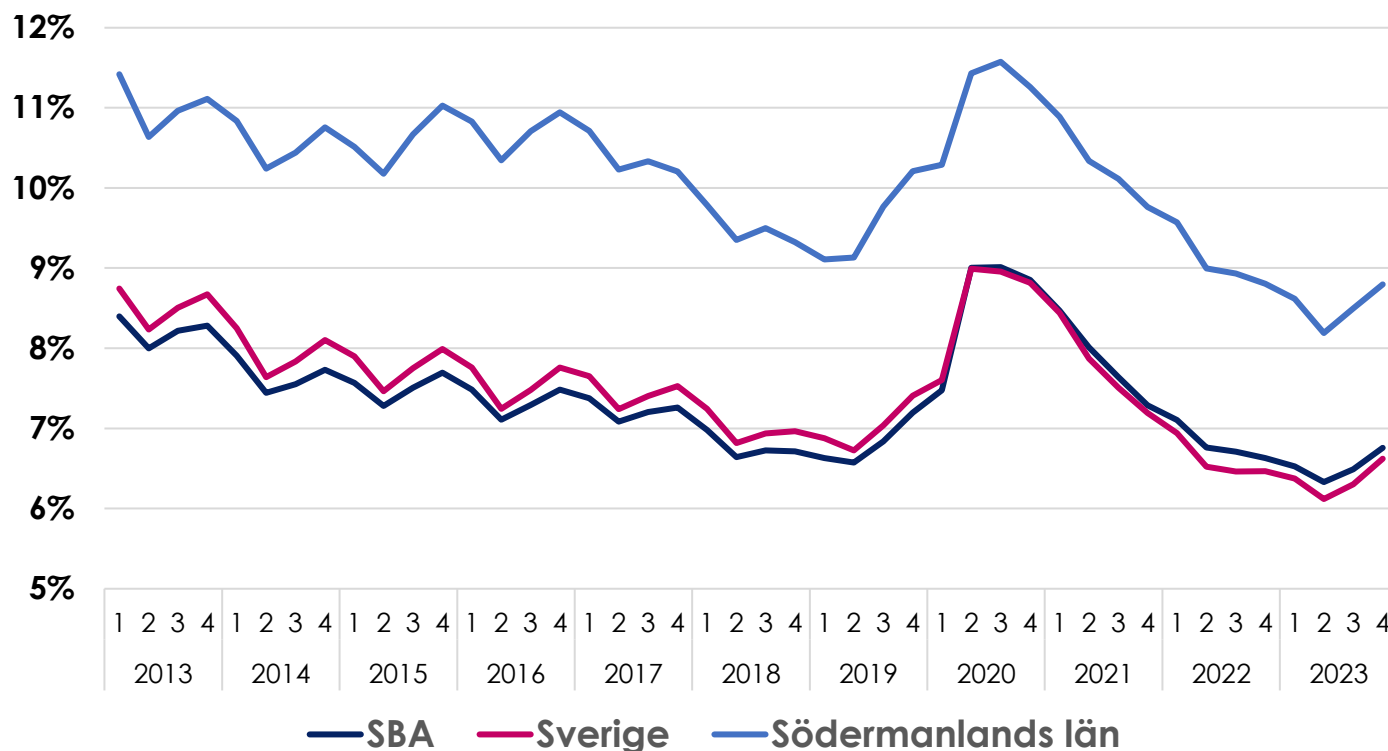
2

ARBETSMARKNAD OCH KOMPETENSFÖRSÖRJNING

Arbetslöshet

Arbetslösheten oförändrad jämfört med det fjärde kvartalet 2022

Arbetslöshet i procent



- Arbetslösheten i Södermanlands län var oförändrad under det fjärde kvartalet jämfört med samma period förra året.
- På kvartalsbasis steg dock arbetslösheten med 0,3 procentenheter i länet.

Arbetslöshet	Antal	Arbetslösa i förhållande till arbetskraften, 16-65 år		
		kv4 2023	kv4 2023	Samma kvartal föregående år
Sverige	348 339	6,6%	6,5%	6,3%
SBA	172 813	6,8%	6,6%	6,5%
Södermanlands län	12 638	8,8%	8,8%	8,5%
Eskilstuna kommun	5 851	11,0%	11,0%	10,8%

Källa: Arbetsförmedlingen, inskrivna arbetslösa 16 – 65 år

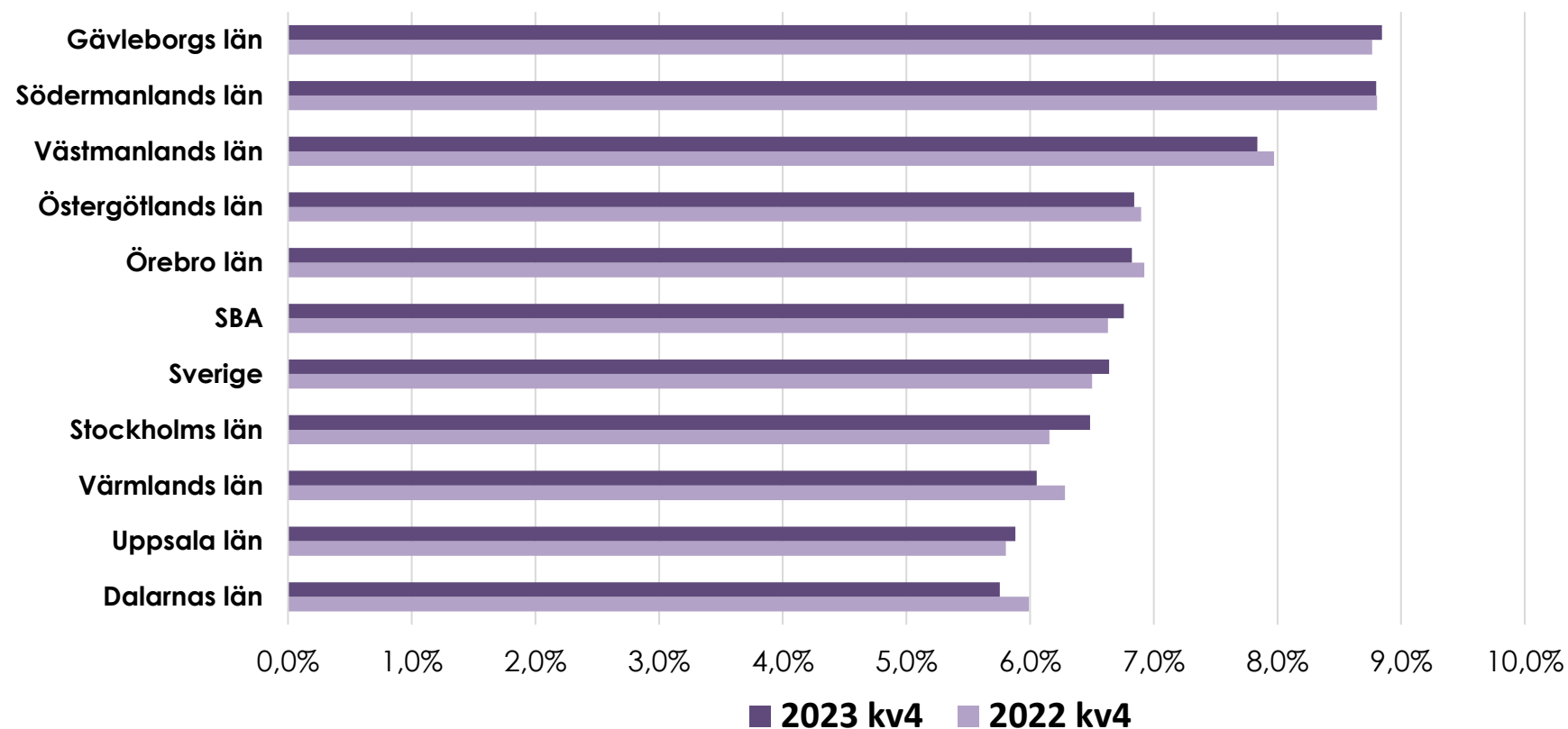
*Tidigare utgåvor av konjunkturrapporten hade statistik från både Arbetsförmedlingen och SCB för att beräkna arbetslöshet. Från kv4 2022 används endast data från Arbetsförmedlingen. Skillnader mot tidigare rapporter förklaras av ny metod.

Arbetslöshet

Arbetslösheten i länet högre än de flesta övriga SBA-länen

Arbetslöshet i förhållande till arbetskraften*

Arbetslösheten i procent kv4 2023 jämfört med föregående år



8,8%

Arbetslösheten i fjärde kvartalet 2023.

Källa: Arbetsförmedlingen, inskrivna arbetslösa 16 – 65 år

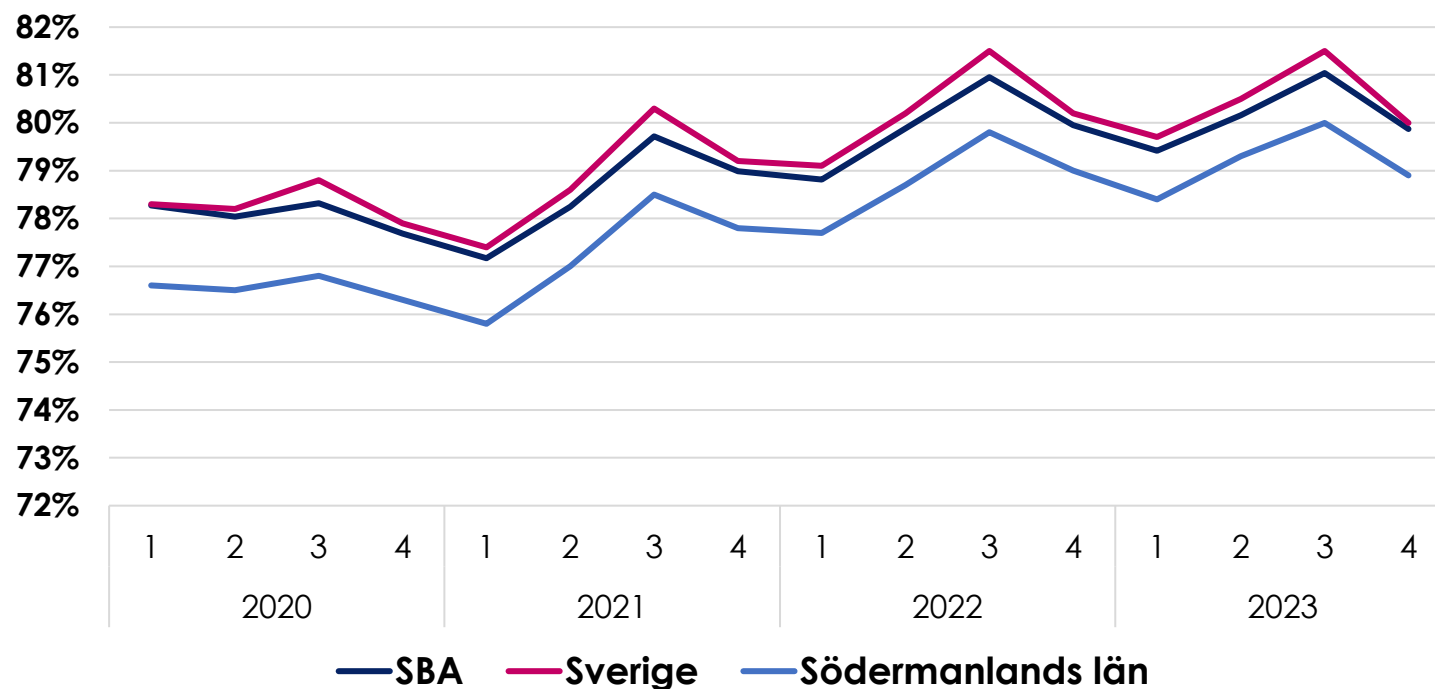
*Tidigare utgåvor av konjunkturrapporten hade statistik från både Arbetsförmedlingen och SCB för att beräkna arbetslöshet. Från kv1 2023 används endast data från Arbetsförmedlingen. Skillnader mot tidigare rapporter förklaras av ny metod.

Sysselsättningsgrad

Sysselsättningsgraden i länet minskade något i årstakt

Sysselsättningsgrad

Andel sysselsatta av befolkningen 20-64 år



- Sysselsättningsgraden i Södermanlands län minskade med 0,1 procentenheter jämfört med samma period förra året.
- Sedan senaste kvartalet har sysselsättningen minskat ännu mer i länet, och detsamma gäller för både SBA-regionen och Sverige totalt.

Sysselsättningsgrad	Sysselsättningsgrad 20-64 år		
	kv4 2023	Samma kvartal föregående år	Föregående kvartal
Sverige	80,0%	80,2%	81,5%
SBA	79,9%	79,9%	81,0%
Södermanlands län	78,9%	79,0%	80,0%
Eskilstuna kommun	77,1%	77,1%	78,2%

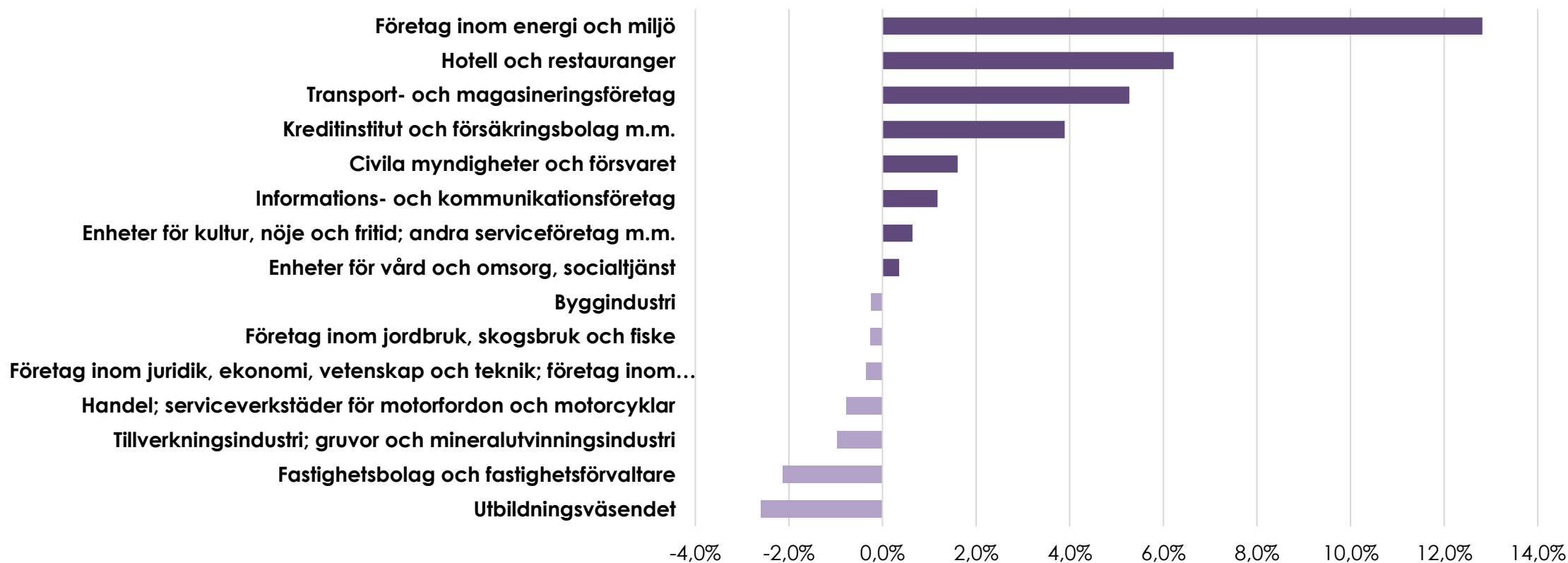
Källa: Statistiska centralbyrån (BAS)

Tidigare utgåvor av konjunkturrapporten hade statistik från SCBs urvalsundersökning AKU för att beräkna sysselsättningen. Från kv1 2023 används SCB registerdata, Befolkningens arbetsmarknadsstatus (BAS) för den folkbokförda befolkningen i åldern 20-64 år. Skillnader mot tidigare rapporter förklaras av ny metod.

Förändring i sysselsättning utifrån bransch

Störst ökning av antal sysselsatta för företag inom energi och miljö

Procentuell förändring i sysselsättningsgrad per bransch

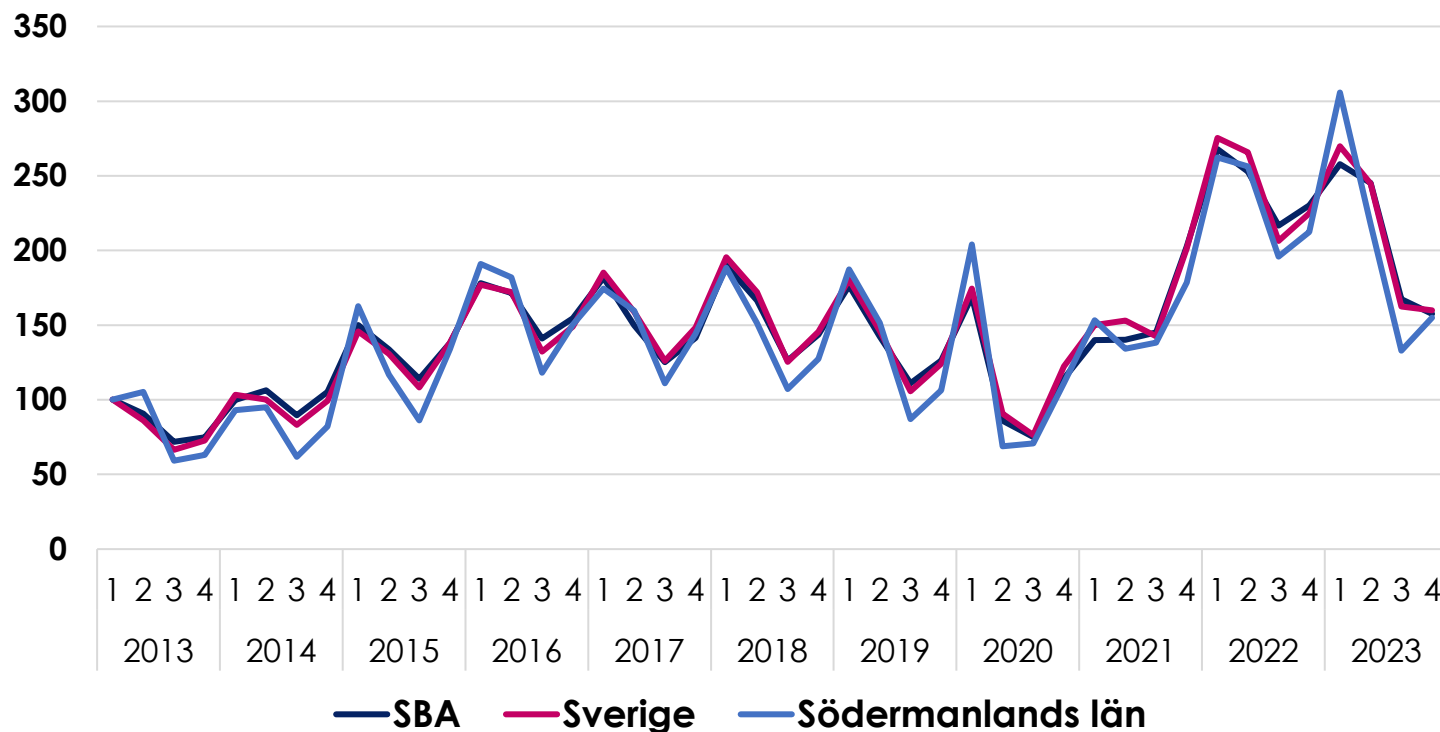


Lediga jobb

Antalet lediga jobb minskade med 27 procent

Nyanmälda platser 2013-2023

Index 100 = 2013 kv1



Källa: Arbetsförmedlingen

- Antalet lediga jobb minskade med ungefär 27 procent i Södermanlands län jämfört med samma kvartal förra året. Utvecklingen är lik den för riket (-29%) men något mindre negativ än den för SBA-regionen (-32%).
- I kvartalstakt ökade antalet lediga jobb i länet medan de minskade i både SBA-regionen och i Sverige som helhet.

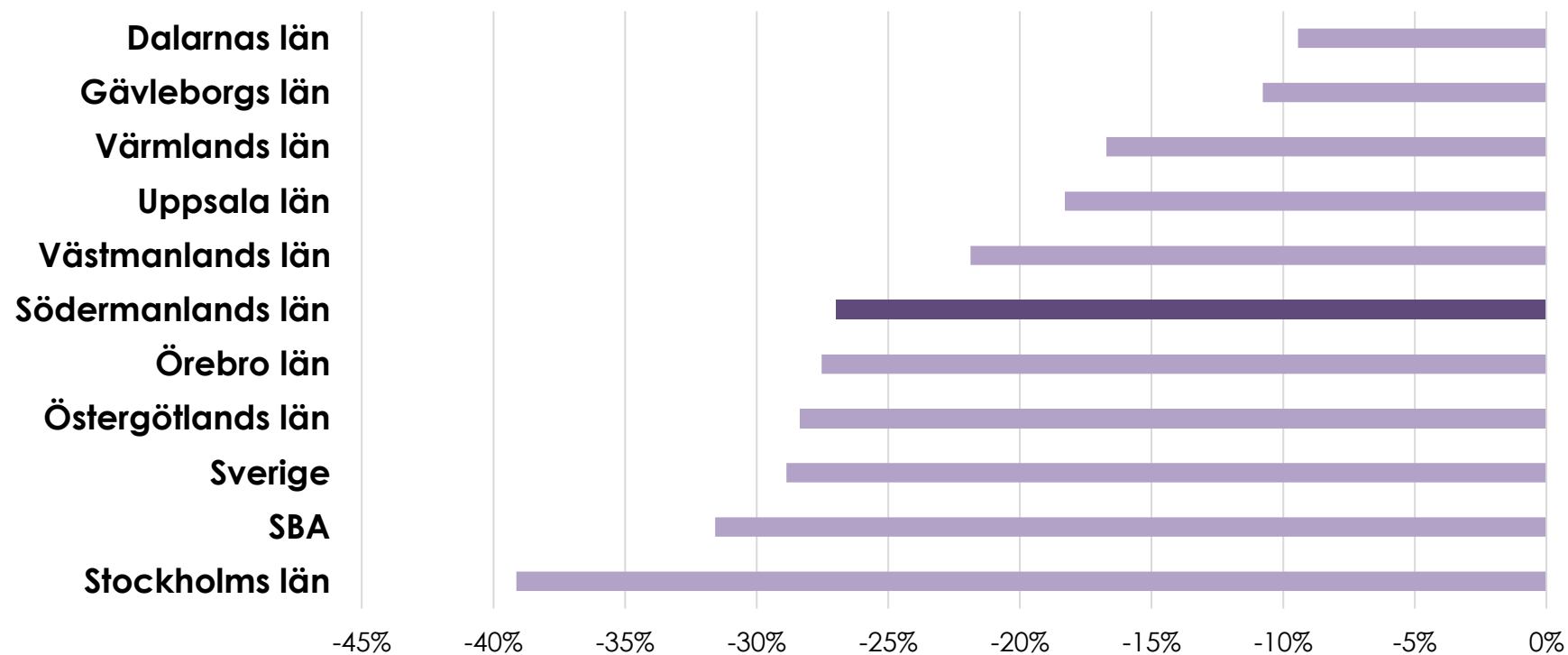
Lediga jobb	Antal	Förändring (%)	
	kv4 2023	Samma kvartal föregående år	Föregående kvartal
Sverige	332 553	-28,9%	-1,6%
SBA	162 954	-31,6%	-6,0%
Södermanlands län	8 506	-27,0%	16,8%
Eskilstuna kommun	4 156	-24,4%	35,6%

Lediga jobb per SBA-län

Lediga jobb minskade i årstakt, men förändringen är mindre negativ än SBA-regionen totalt

Antal utannonserade jobb

Förändring i procent kv4 2023 jämfört med samma kvartal föregående år



-27%

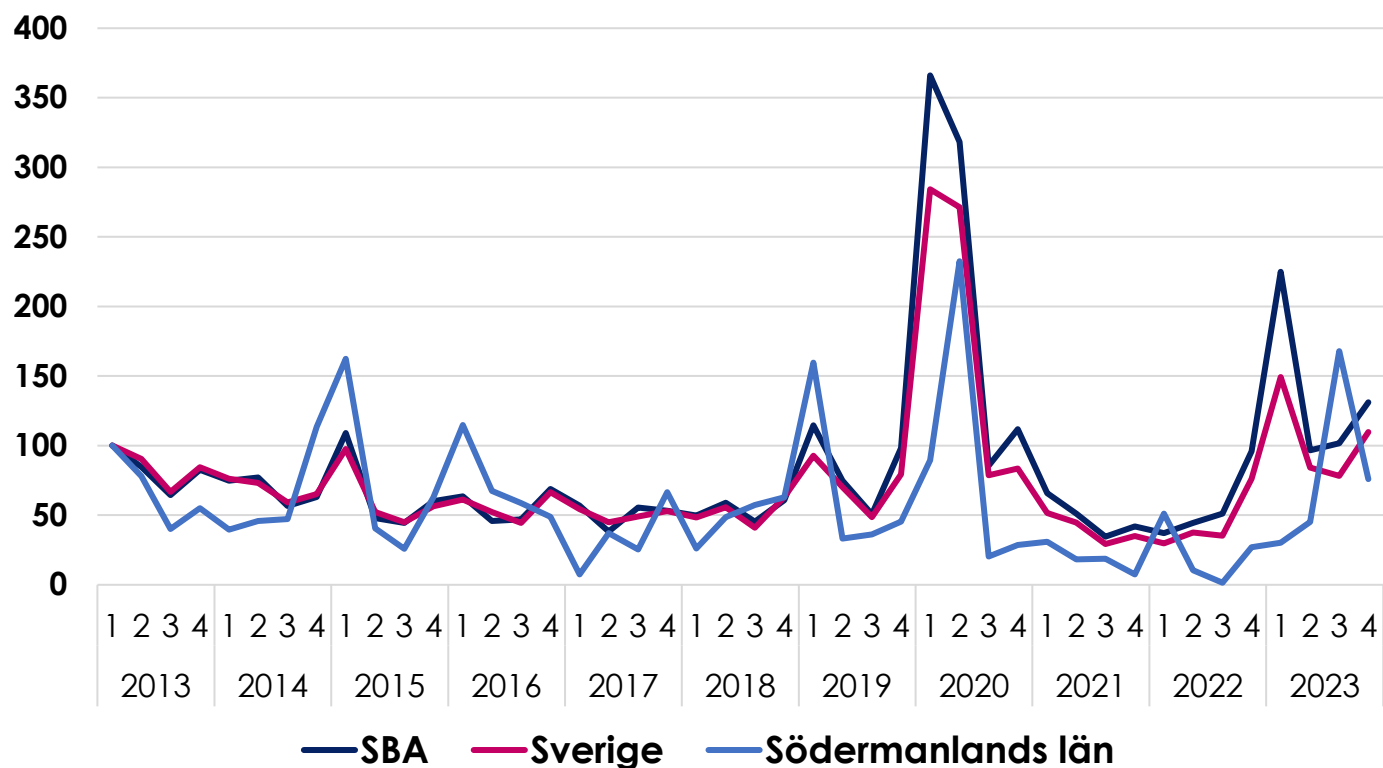
Antalet utannonserade jobb minskade med 27 procent i länet i årstakt.

Varslade personer

Varslen ökade i årstakt

Varslade personer, 2013-2023

Index 100 = 2013 kv1



- Varshen ökade med ungefär 181 procent i Södermanlands län jämfört med motsvarande kvartal året innan.
- Varshen i länet minskade dock med ungefär 55 procent under det fjärde kvartalet jämfört med föregående kvartal.

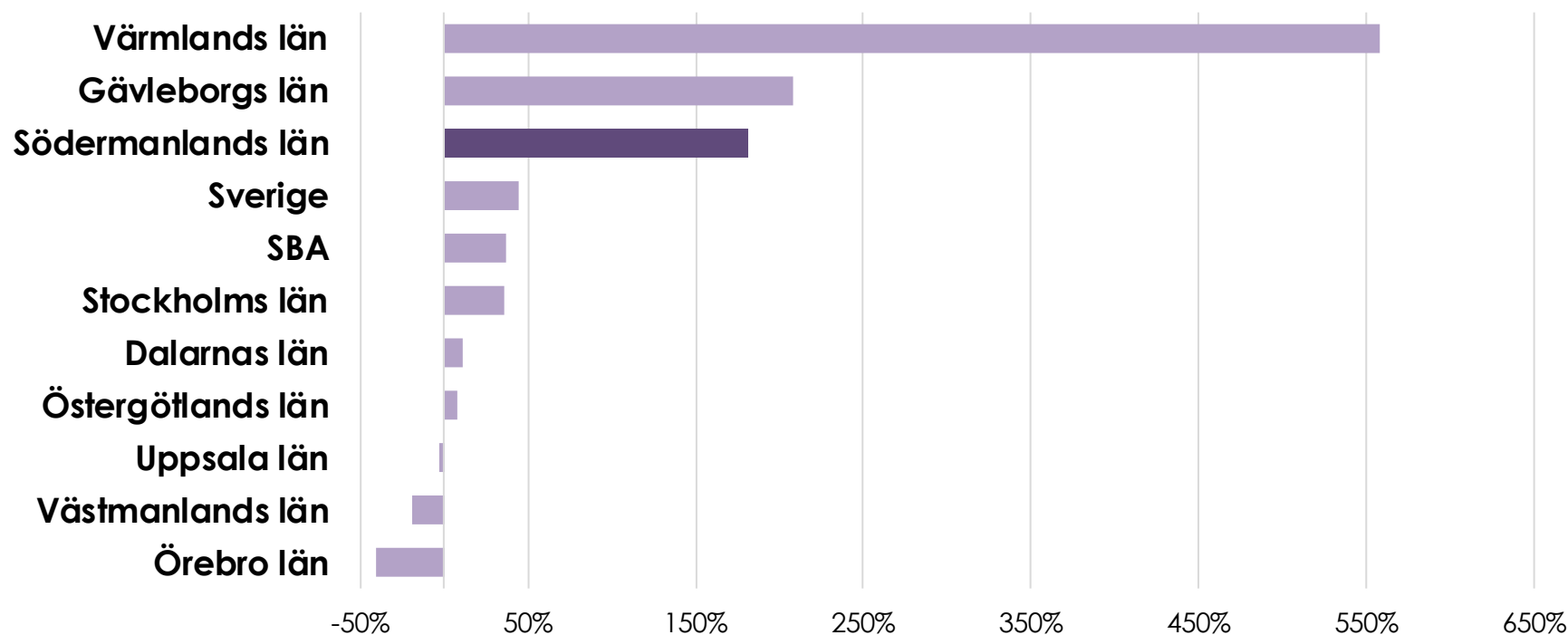
Varslade personer	Antal	Förändring (%)	
	kv4 2024	Samma kvartal föregående år	Föregående kvartal
Sverige	18 865	43,9%	40,3%
SBA	11 531	36,7%	29,0%
Södermanlands län	379	180,7%	-54,9%

Varsel per SBA-län

Varslen ökade mer i länet i årstakt jämfört med både SBA-regionen och landet

Varslade personer

Förändring i procent kv4 2023 jämfört samma kvartal föregående år



181%

Antalet varslade personer ökade med ungefär 181 procent i länet under det fjärde kvartalet, jämfört med samma period året innan.

3

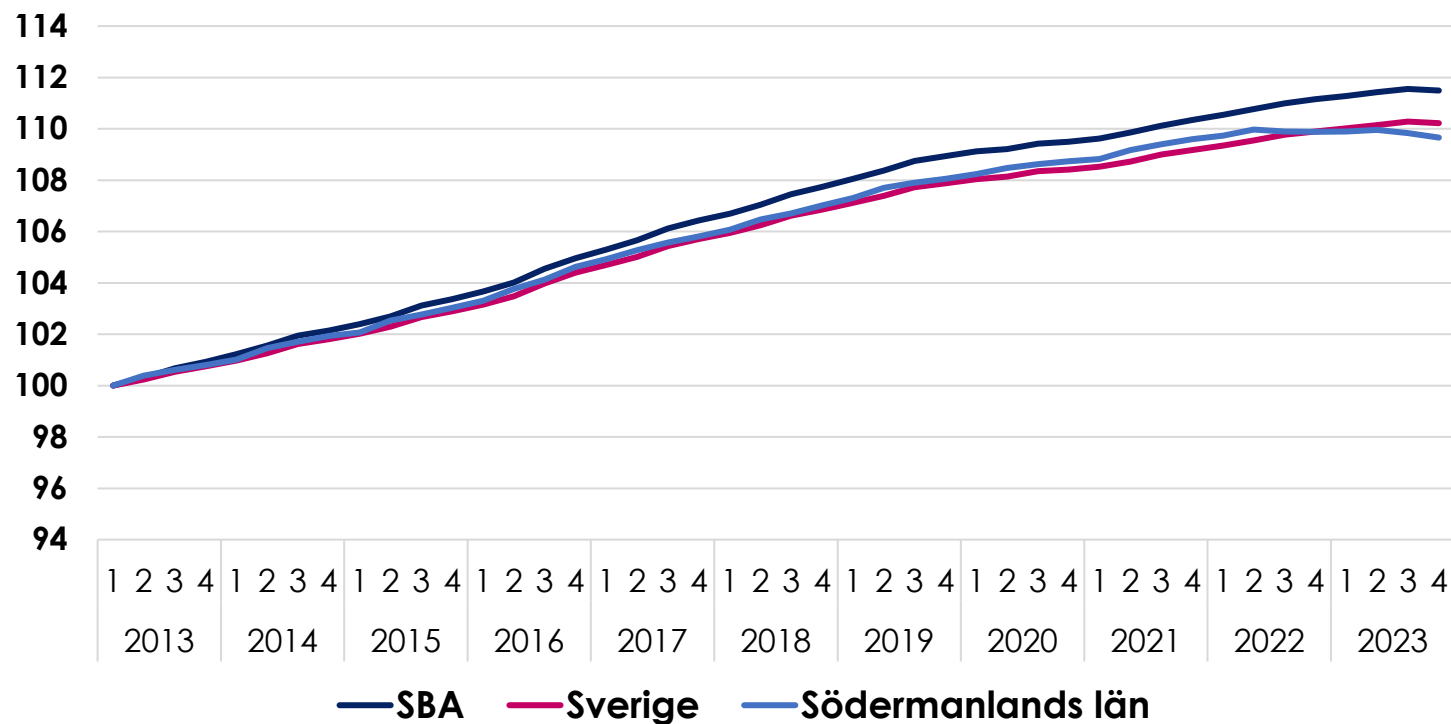
TILLVÄXT OCH PRODUKTIVITET

Antal invånare

Antalet invånare i länet minskade något under det fjärde kvartalet

Befolkningsutveckling

Index 100 = 2013 kv1



- Antalet invånare minskade med 0,2 procent i Södermanlands län det fjärde kvartalet 2023 jämfört med samma period förra året.
- Befolkningen minskade med 0,4 procent i Eskilstunas kommun i årstakt.
- I SBA-regionen ökade befolkningen med 0,3 procent, vilket är i linje med utvecklingen för Sverige som helhet.

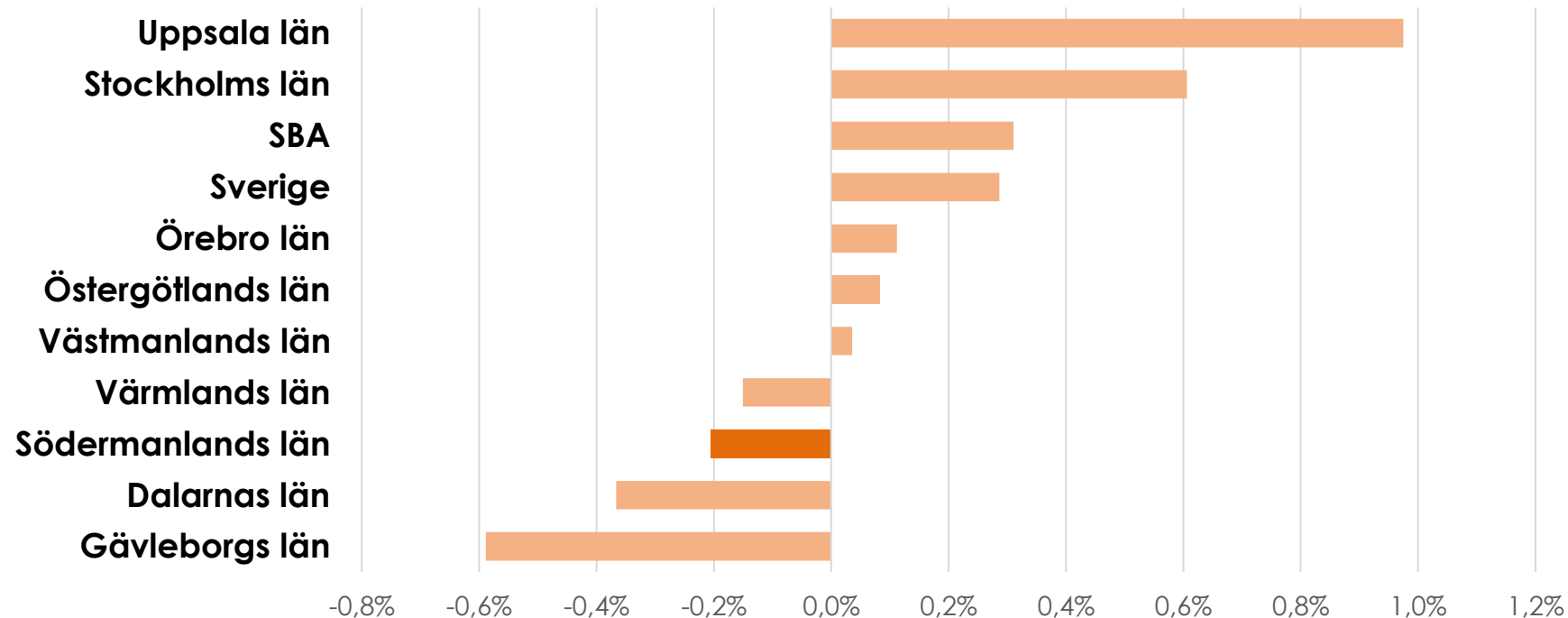
Befolkning	Antal	Förändring (%)	
	kv4 2024	Samma kvartal föregående år	Föregående kvartal
Sverige	10 551 707	0,3%	-0,1%
SBA	5 079 024	0,3%	-0,1%
Södermanlands län	301 944	-0,2%	-0,2%
Eskilstuna kommun	107 468	-0,4%	-0,3%

Antal invånare

Södermanlands län ett av fyra län där antalet invånare minskade i årstakt

Befolkningsökning

Förändring i procent kv4 2023 jämfört med samma kvartal föregående år



-0,2%

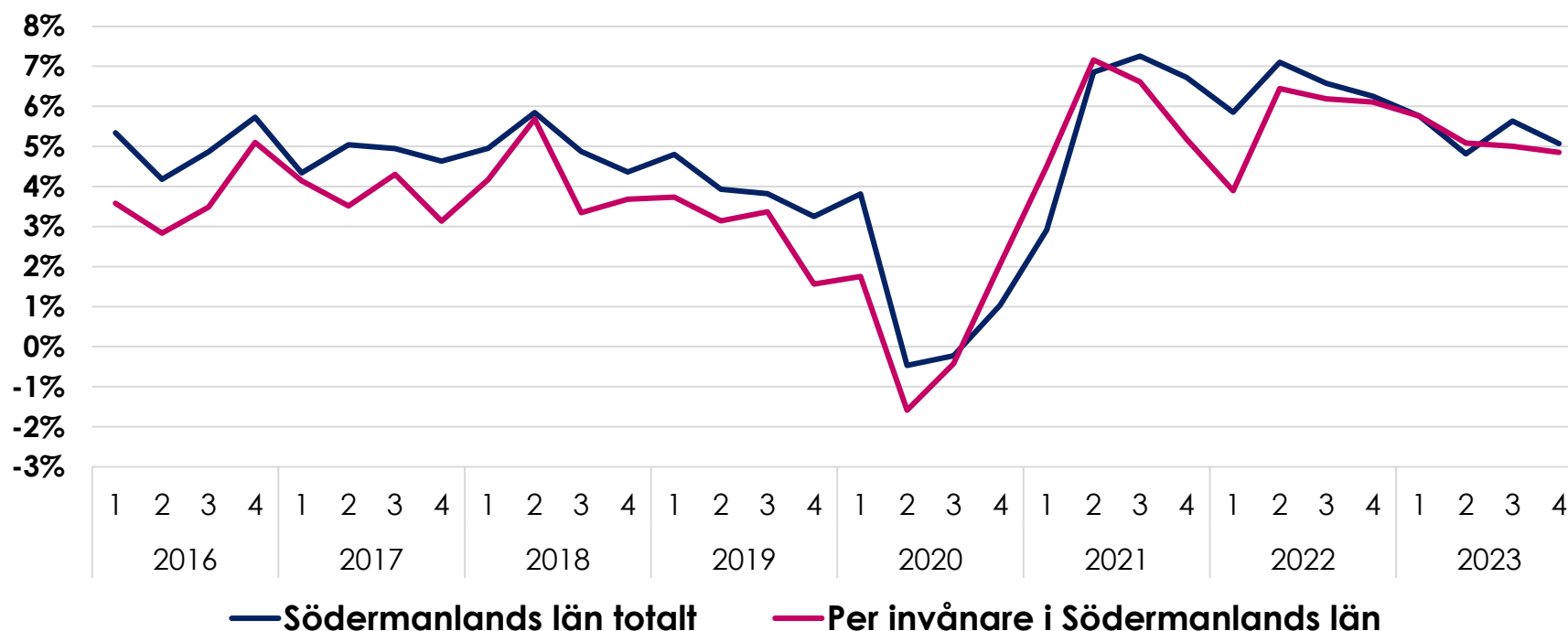
Befolkningen minskade med 0,2 procent i länet under kvartalet jämfört med samma kvartal året innan.

Lönesumma

Lönesumman ökade med 4,8 procent i årstakt

Lönesumma tillväxt

Förändring i procent motsvarande kvartal året innan



4,8%

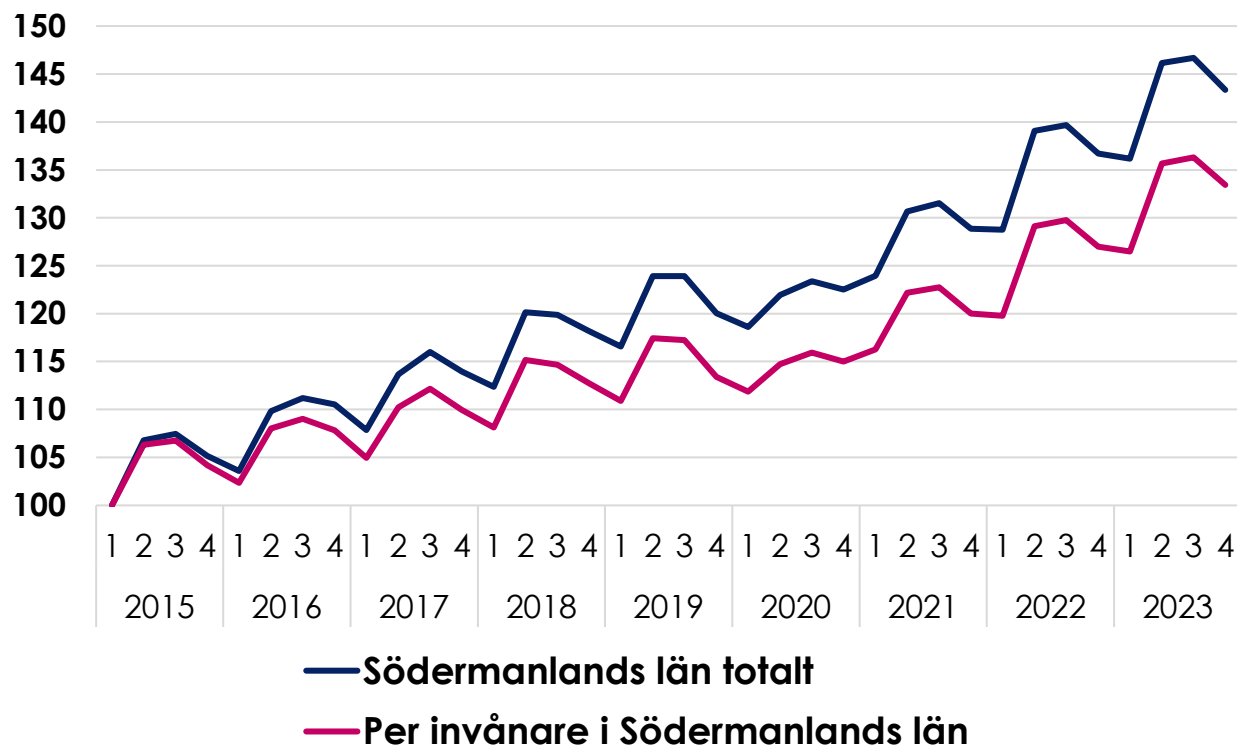
Lönesummatillväxten i länet är 4,8% högre jämfört med motsvarande period förra året.

Lönesumma

Lönesumman i Södermanlands län ökade med ungefär lika mycket som SBA-regionen totalt

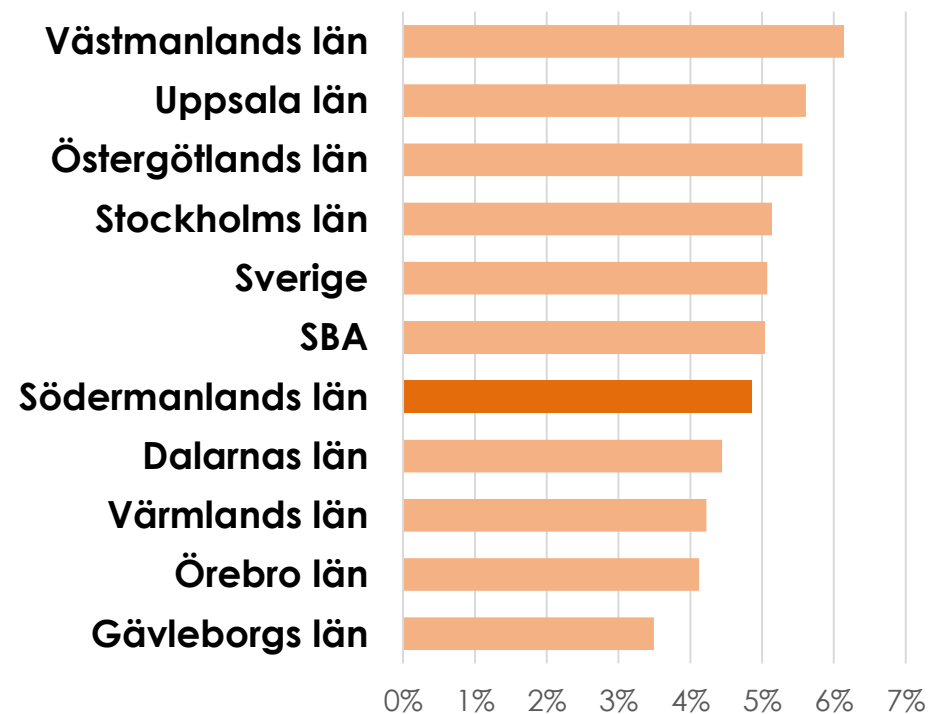
Procentuell förändring total lönesumma

Index 100 = 2015 kv1



Procentuell förändring total lönesumma

Jämförelse med motsvarande kvartal året innan





KOMMUNERNA I LÄNET

Företagande

Kommunerna i Södermanlands län

	Nyföretagande	
	Antal 2023 kv4	Förändring (%) Samma kvartal föregående år
Flen	19	111%
Nyköping	103	26%
Gnesta	19	19%
Katrineholm	45	15%
Eskilstuna	123	-3%
Vingåker	10	-9%
Oxelösund	7	-13%
Strängnäs	55	-29%
Trosa	19	-47%

	Företagskonkurser	
	Antal 2023 kv4	Förändring (%) Samma kvartal föregående år
Vingåker	0	-100%
Flen	3	-50%
Nyköping	15	36%
Eskilstuna	34	48%
Trosa	7	75%
Gnesta	3	200%
Strängnäs	9	200%
Oxelösund	4	300%
Katrineholm	12	500%

Arbetsmarknad

Kommunerna i Södermanlands län



	Nyanmälda platser	
	Antal 2023 kv4	Förändring (%) Samma kvartal föregående år
Strängnäs	1 131	7%
Flen	336	-2%
Trosa	272	-10%
Oxelösund	557	-12%
Gnesta	223	-12%
Eskilstuna	4 156	-24%
Vingåker	110	-37%
Katrineholm	539	-38%
Nyköping	1 182	-53%

Arbetsmarknad

Kommunerna i Södermanlands län

	Arbetslöshet (antal personer)	
	antal	Förändring (%)
	2023 kv4	Samma kvartal föregående år
Oxelösund	420	-6,0%
Flen	826	-4,8%
Trosa	258	-1,1%
Nyköping	2 101	1,1%
Eskilstuna	5 851	1,5%
Vingåker	334	3,4%
Katrineholm	1 492	3,5%
Gnesta	263	3,5%
Strängnäs	1 093	4,5%

	Arbetslöshet (andel av arbetskraften)	
	% av arbetskraften	Förändring (p.e.)
	2023 kv4	Samma kvartal föregående år
Trosa	3,7%	-0,1
Gnesta	5,0%	0,1
Strängnäs	5,9%	0,1
Nyköping	7,6%	0,0
Oxelösund	7,8%	-0,5
Vingåker	8,3%	0,3
Katrineholm	9,2%	0,2
Eskilstuna	11,0%	0,0
Flen	12,3%	-0,6

Befolkning

Kommunerna i Södermanlands län

	Befolkning	
	Antal	Förändring (%)
	2023 kv4	Samma kvartal föregående år
Strängnäs	38 917	1,0%
Trosa	14 885	0,8%
Nyköping	58 200	0,3%
Oxelösund	12 106	0,2%
Eskilstuna	107 468	-0,4%
Gnesta	11 520	-0,8%
Katrineholm	34 324	-0,8%
Vingåker	8 856	-1,4%
Flen	15 668	-2,4%

Metodbeskrivning och datakällor

Företagskonkurser

Statistiken produceras av SCB. Konkurser beslutade av tingsrätt gällande aktiebolag, handelsbolag m.m och enskild firma. Personliga konkurser ingår ej. För flerarbetsställe företag gäller att konkurser registrerats för den region där huvudkontoret ligger. Konkursen kan även ha drabbat andra regioner. Antalet konkurser av detta slag är mycket få.

Nya företag

Statistik över nystartade företag hämtas från Bolagsverkets register över nyregistrerade företag. I antalet nystartade företag ingår utöver helt nystartade företag därför också ägarbyten, ändringar av juridisk form eller andra ombildningar. Företagsformerna som ingår är Aktiebolag, Handelsbolag, Kommanditbolag och Enskilda näringsidkare.

Arbetslösa

Statistiken över arbetsökande omfattar personer inskrivna vid Arbetsförmedlingen. Statistiken omfattar personer mellan 16-65 år. Arbetsförmedlingens verksamhetsstatistik ska inte förväxlas med den officiella arbetsmarknadsstatistiken som tillhandahålls av Statistiska centralbyrån (SCB).

Nyanmälda platser/lediga jobb

Under perioden anmälda platser på arbetsförmedlingen med minst 10 dagars varaktighet.

Sysselsatta

I tidigare utgåvor av konjunkturrapporten användes statistik från SCBs urvalsundersökning AKU för att beräkna sysselsättningen. Från kv1 2023 används istället registerdata från SCB, Befolkningens arbetsmarknadsstatus (BAS) för den folkbokförda befolkningen i åldern 20-64 år. Skillnader mot tidigare rapporter förklaras av ny metod. I denna rapport motsvaras kvartal 3 av augustisiffran.

Varsel

Varselstatistiken bygger på sammanställningar av varsel som görs av Arbetsförmedlingen. Arbetsgivare som tänker genomföra driftsinskränkning som berör minst fem arbetstagare ska skriftligen varsla arbetsförmedlingen i det län där driftsinskränningen är aktuell. Detta gäller också om driftsinskränningen under en period av 90 dagar kan antas medföra att antalet uppsägningar blir minst 20. Arbetsgivare som lägger varsel måste endast ange län, vilket innebär att det inte alltid finns en kommun angiven. Det innebär att antalet varsel på

kommunnivå ibland är underskattat. I denna rapport har antalet varsel justerats ned för Sverige som helhet, för SBA länen sammanräknat samt för Örebro län. Det officiella antalet varslade i Sverige är 25 674 personer, denna exceptionellt höga siffra beror dock på det privata vårdföretaget Humana Assistans AB med säte i Örebro län som förlorat tillståndet att bedriva bland annat hemtjänst och personlig assistans. Drygt 11.000 personer på Humana assistans har varslats, vilket ger en siffra för SBA på 19 645. Eftersom verksamheter och personal i företaget troligen övergår i kommunal regi och varslen inte kommer att effektueras har vi valt att räkna bort varslen från Humana assistans i rikssiffran, siffran för SBA liksom för Örebro län.

Befolkning

SCB:s register över totalbefolkningen (RTB) får fem gånger i veckan (morgonen efter varje vardag) aviseringar från folkbokföringen. Utgångsmaterialet för uppgifterna är de rapporter om födselar, dödsfall, flyttningar, civilståndsändringar och medborgarskapsändringar som skattekontoren lämnar till Skatteverket.

Lönesummor

Statistiken belyser nivå och utveckling av lönesummor, arbetsgivaravgifter och preliminär A-skatt och bygger på LAPS. LAPS är en totalundersökning som baseras på skattedeclarationer från företag. Kopplingar görs till Företagsdatabasen (FDB) och lönestatistiken för statlig sektor (KLS). Redovisningen görs främst efter sektor och näringsgren.

Konjunkturrapporten

...är utgiven av Stockholm Business Region och publiceras fyra gånger per år. Rapporten omfattar Stockholms län, Uppsala län, Södermanlands län, Östergötlands län, Örebro län, Västmanlands län, Gävleborgs län och Dalarnas län.

Statistiken bygger på uppgifter från Statistiska centralbyrån, Arbetsförmedlingen och Bolagsverket.

I rapporten jämförs främst utvecklingen med samma kvartal föregående år, exempelvis kvartal 1 jämförs med kvartal 1 tidigare år osv.

Läs samtliga konjunkturrapporter som tas fram inom ramen för partnerskapet **Stockholm Business Alliance** här: <https://stockholmbusinessalliance.se/material/?cat=konjunkturrapporter>

Vid frågor kontakta: Maria Kenney, Stockholm Business Region
maria.kenney@stockholm.se

