

Västmanlands län

STOCKHOLM BUSINESS ALLIANCE

KONJUNKTUR RAPPORT

Rapporten omfattar data för **Västmanlands län**
och publiceras fyra gånger per år av **Stockholm Business Alliance**

4 :e kvartalet
2023

Utgiven i mars 2024

Det här är SBA

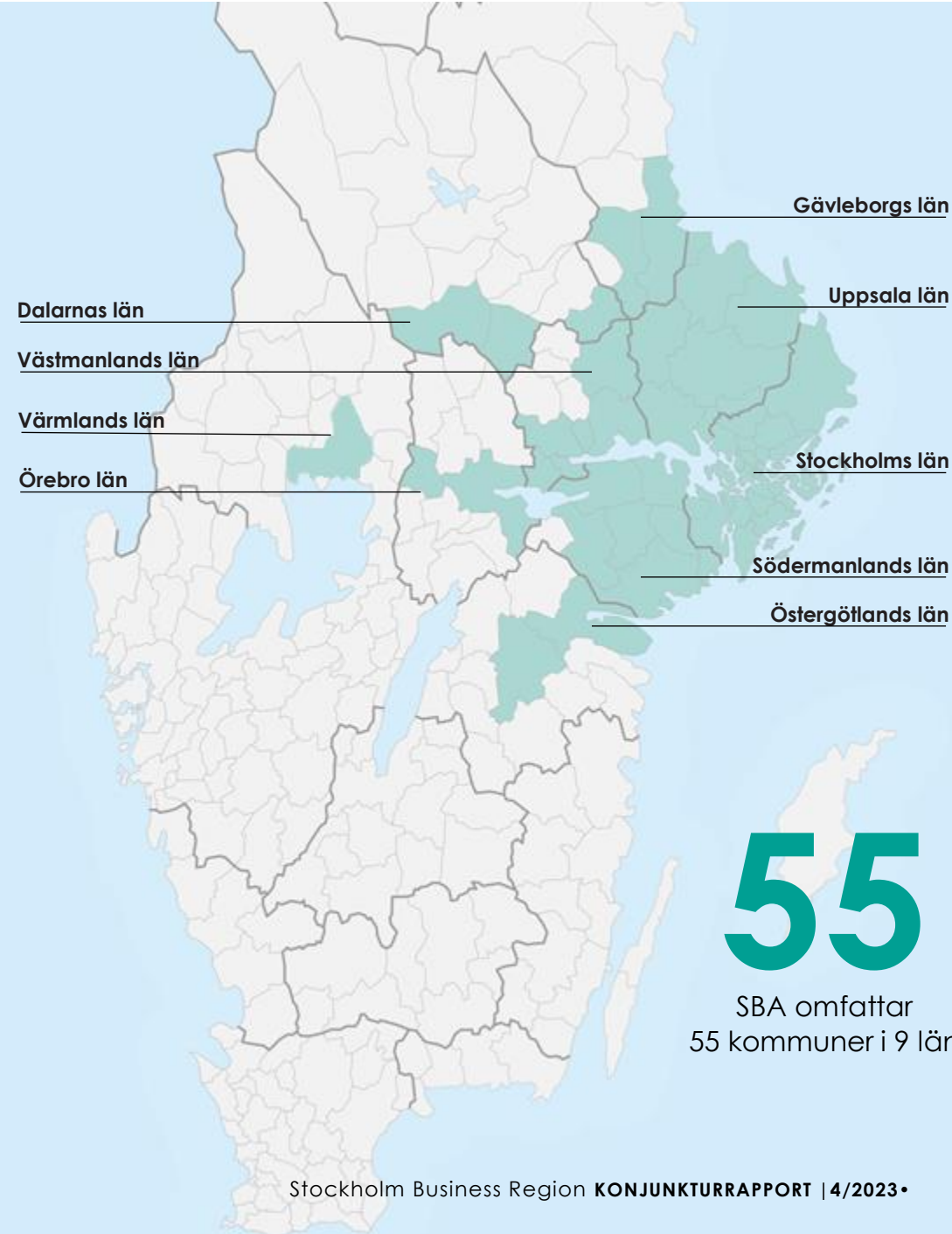
Stockholm Business Alliance

Näringslivssamarbete i Stockholmsregionen

- Omfattar 55 kommuner i 9 län
- Femårigt avtal 2021-2025 med avgift på 4 kr/invånare
- Drivs av en styrgrupp med 12 kommundirektörer med Stockholms stads stadsdirektör som ordförande

Fokus på...

- ett förbättrat företagsklimat med årlig kundmätning inom sex myndighetsområden samt upphandling
- att attrahera utländska investeringar och etableringar till regionen inom valda branscher
- internationell marknadsföring genom mässor, event, rapporter mm
- att synliggöra tillväxthinder



+0,1 p.e. **+25,4%**

Sysselsättningsgraden ökade med 0,1 procentenheter i Västmanlands län.

Antalet företagskonkurser ökade med 25,4 procent i Västmanlands län.

-0,1 p.e. **0,0%**









Andelen arbetslösa minskade med 0,1 procentenheter eller **19** personer.

Antalet invånare ökade med 0,0% eller **100** personer i Västmanlands län.

+6,1%

Lönesumman steg med 6,1 procent totalt för kvartalet.

Rapporten på en minut

Nyckeltal för Västmanlands län	Utfall kv4 2023	Förändring jämfört med föregående år(%)
Nya företag	344	 -17,3%
Företagskonkurser	74	 25,4%
Sysselsättningsgrad	80%	 0,1*
Nyanmälda platser	8 315	 -21,9%
Varsel	226	 -19,3%
Arbetslöshet (%)	7,8%	 -0,1*
Befolkning	280 813	 0,0%
Lönesumma total(mdkr)	13,0	 6,1%

*Förändring visas i procentenheter, ej i procent



Caroline Strand
Acting CEO Stockholm Business Region

Stark arbetsmarknad i Västmanland

Den svaga omvärldsutvecklingen märks på de lokala konjunkturindikatorerna i Västmanlands län. Företagskonkurserna ökar medan varslen minskar. Arbetsmarknaden är dock fortsatt stark, till skillnad från flera andra SBA-län.

Nyföretagandet minskade med 17 procent i Västmanlands län under det fjärde kvartalet 2023 och även i SBA-regionen samt Sverige som helhet minskade nyföretagandet i årstakt. Företagskonkurserna ökade i Västmanlands län men med något mindre än snittet i regionen.

Arbetsmarknaden är fortsatt stark i Västmanlands län. Sysselsättningsgraden ökade med 0,1 procentenheter under kvartalet samtidigt som arbetslösheten minskade med 0,1 procentenheter i årstakt. Både i SBA-regionen och i Sverige ökade arbetslösheten det senaste kvartalet. På den negativa sidan minskar de lediga jobben men på den positiva minskar varslen jämfört med samma period året innan. Sammantaget är arbetsmarknaden stark i relation till SBA-regionen som helhet, men det är svårbedömt hur arbetsmarknaden kommer utvecklas framöver.

Antalet invånare var nära på oförändrat i Västmanland län jämfört med ett år tillbaka. Därmed är befolkningstillväxten något svagare än för SBA-regionen i sin helhet.

Caroline Strand
Tf. VD Stockholm Business Region

1

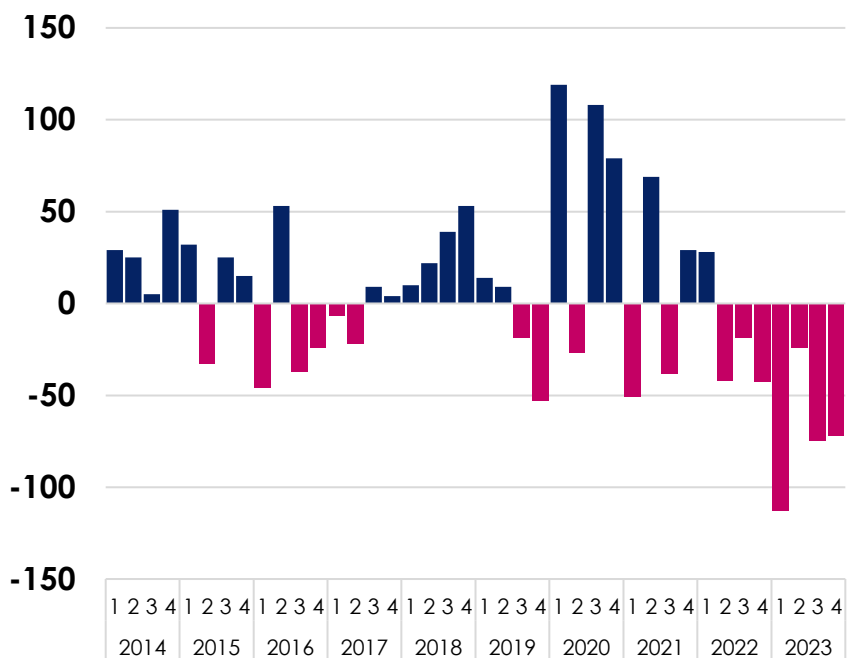
ENTREPRENÖRSKAP OCH INNOVATION

 **Stockholm**
The Capital of Scandinavia

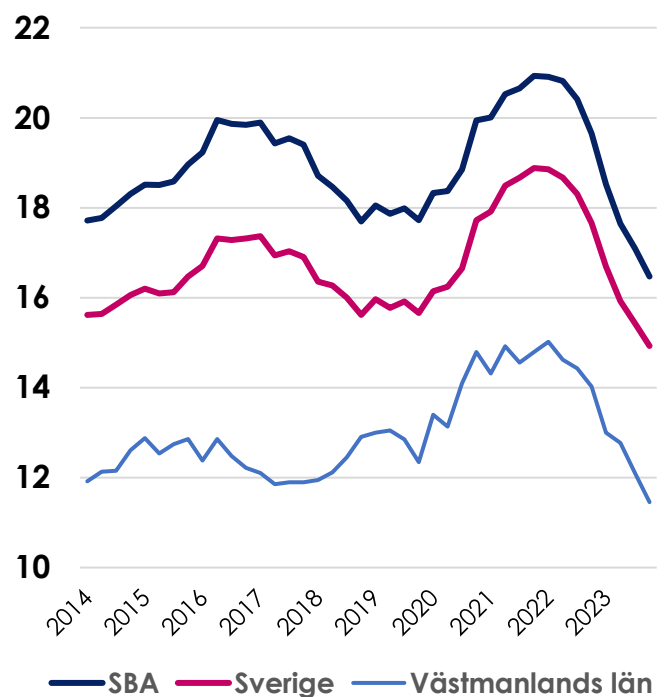
Nyföretagande

Färre nya företag startades i det fjärde kvartalet jämfört med samma period förra året

Registrerade företag, Västmanlands län
Jämfört med samma kvartal föregående år



Registrerade företag, per 10 000 invånare
Fyra kvartals glidande medelvärde



- Under det fjärde kvartalet minskade nyföretagandet med ungefär 17 procent i Västmanlands län jämfört med samma period året innan.
- Jämfört med förra kvartalet har antalet nya företag ökat i både länet och Västerås kommun.

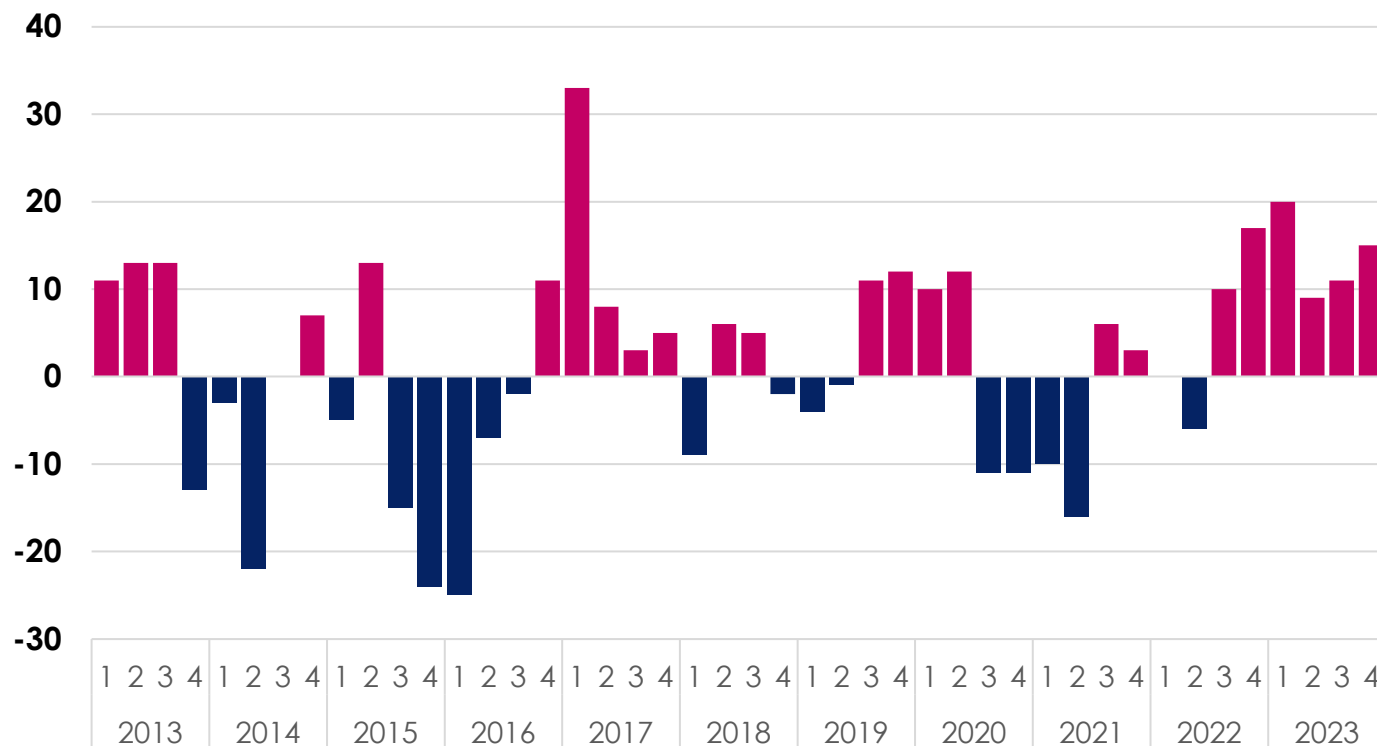
Nyregistrerade företag	Antal	Förändring (%)	
	kv4 2023	Samma kvartal föregående år	Föregående kvartal
Sverige	17 117	-10,6%	27,4%
SBA	8 981	-12,0%	24,2%
Västmanlands län	344	-17,3%	31,3%
Västerås kommun	239	-11,5%	47,5%

Företagskonkurser

Konkurserna ökade jämfört med samma kvartal året innan

Antal konkurser, Västmanlands län

Förändring jämfört med samma kvartal föregående år



Källa: Statistiska centralbyrån

- Konkurserna ökade med ungefär 25 procent under det fjärde kvartalet i Västmanlands län jämfört med samma period året innan. Det är en större ökning än den vi ser för Sverige men mindre än den vi ser för SBA-regionen som helhet.
- Jämfört med föregående kvartal ökar konkurserna något mer, nämligen 37 procent för länet och 36 procent för Västerås kommun.

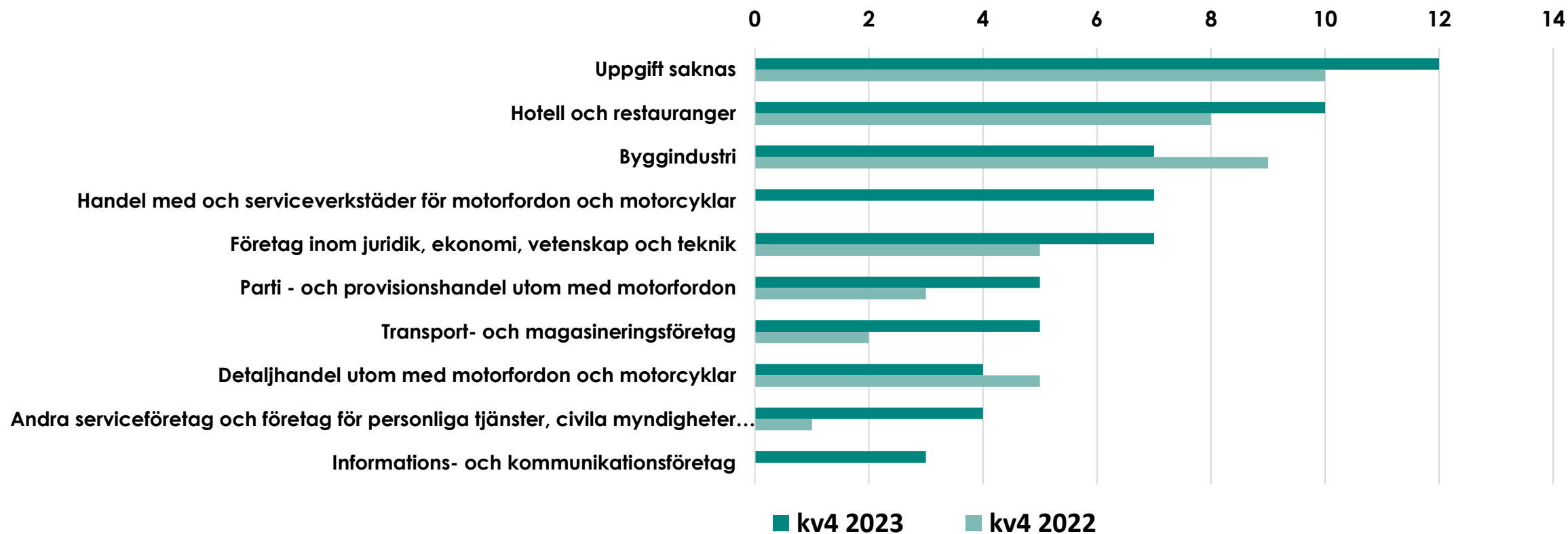
Företagskonkurser	Antal	Förändring (%)	
	kv4 2023	Samma kvartal föregående år	Föregående kvartal
Sverige	2 920	18,1%	47,3%
SBA	1 656	27,9%	46,5%
Västmanlands län	74	25,4%	37,0%
Västerås kommun	49	14,0%	36,1%

Konkurser per bransch

Flest konkurser för företag utan registrerad bransch

Antal konkurser per bransch, Västmanlands län

SCB:s branschindelning



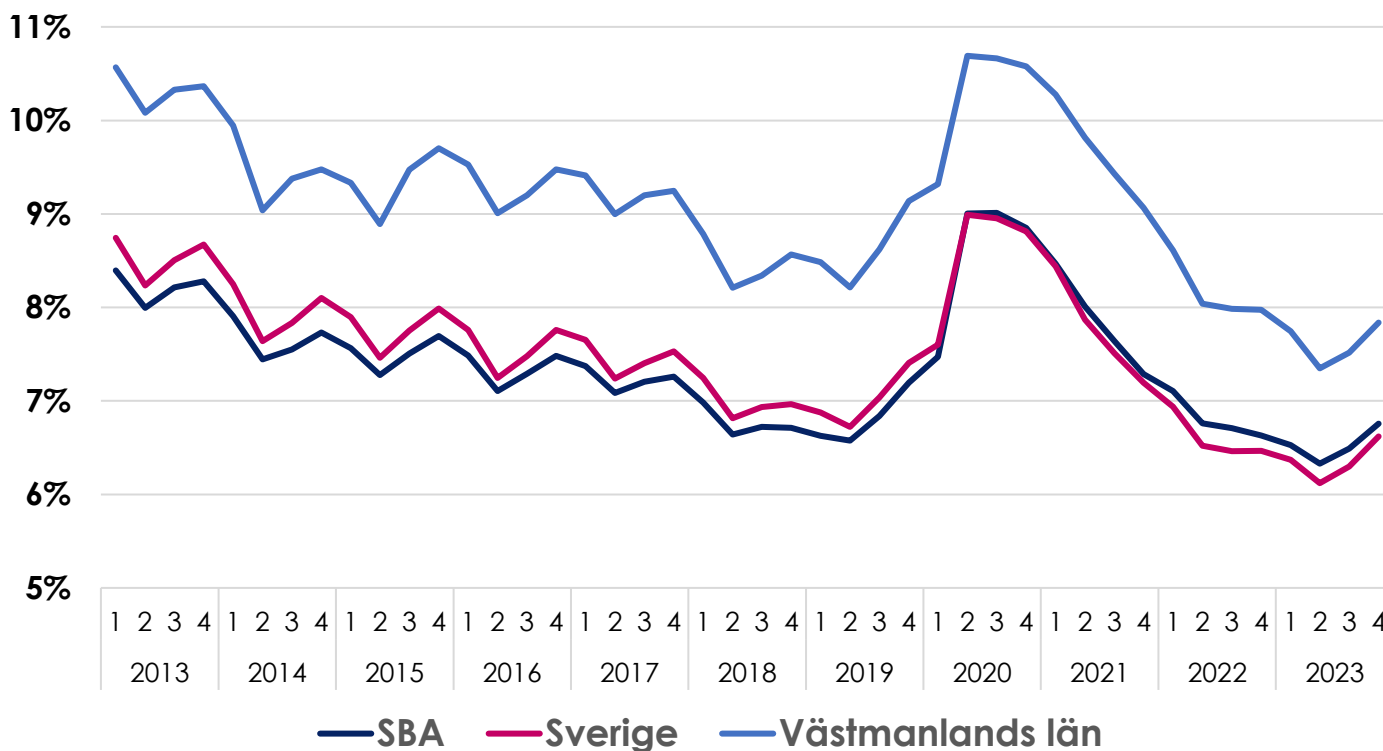
2

ARBETSMARKNAD OCH KOMPETENSFÖRSÖRJNING

Arbetslöshet

Arbetslösheten minskande i det fjärde kvartalet jämfört med samma period året innan

Arbetslöshet i procent



- Arbetslösheten i Västmanlands län minskade med ungefär 0,2 procentenheter jämfört med samma period förra året.
- På kvartalsbasis steg dock arbetslösheten med 0,3 procentenheter i länet.

Arbetslöshet	Antal	Arbetslösa i förhållande till arbetskraften, 16-65 år		
		kv4 2023	kv4 2023 Samma kvartal föregående år	Föregående kvartal
Sverige	348 339	6,6%	6,5%	6,3%
SBA	172 813	6,8%	6,6%	6,5%
Västmanlands län	10 745	7,8%	8,0%	7,5%
Västerås kommun	6 591	8,2%	8,3%	7,9%

Källa: Arbetsförmedlingen, inskrivna arbetslösa 16 – 65 år

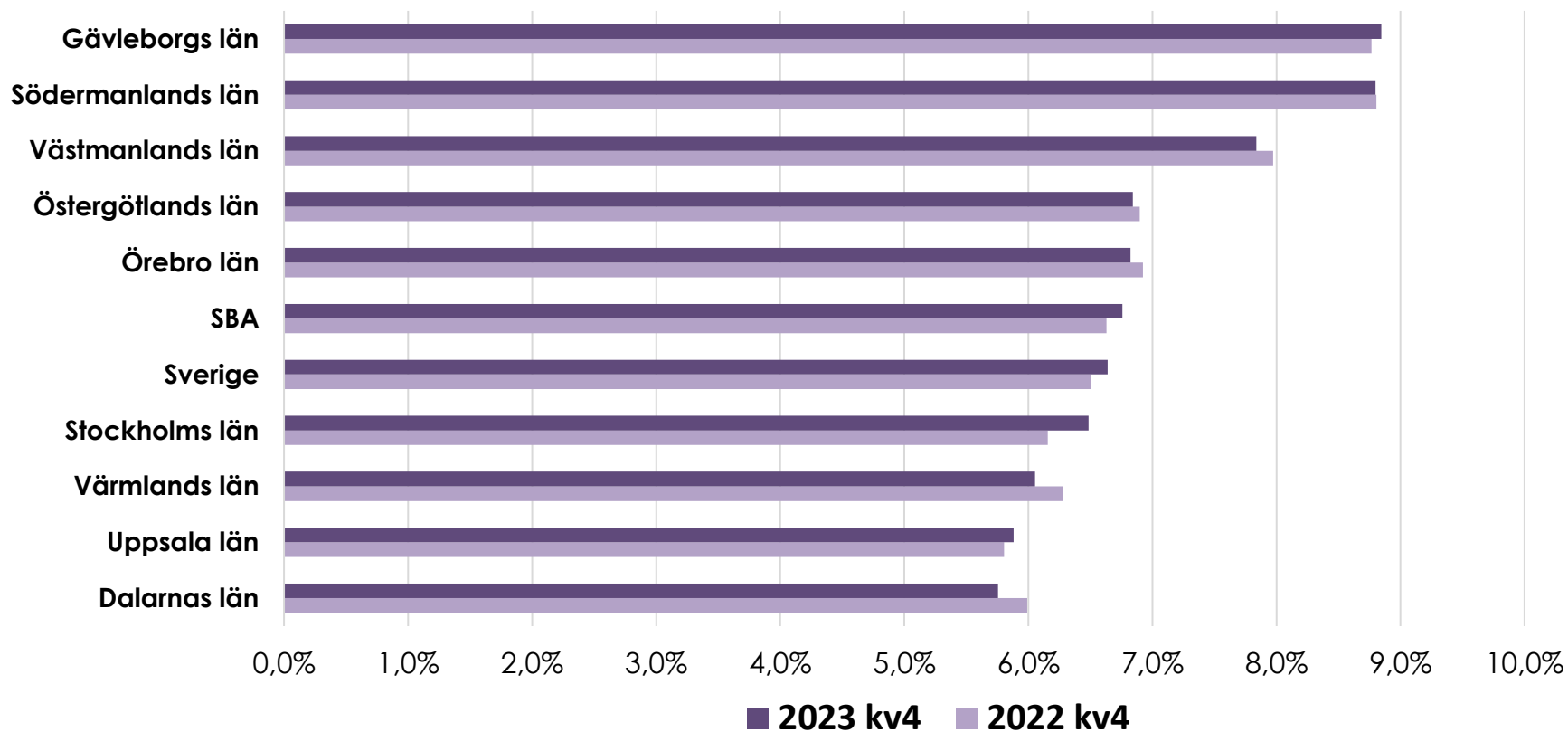
*Tidigare utgåvor av konjunkturrapporten hade statistik från både Arbetsförmedlingen och SCB för att beräkna arbetslöshet. Från kv4 2022 används endast data från Arbetsförmedlingen. Skillnader mot tidigare rapporter förklaras av ny metod.

Arbetslöshet

Arbetslösheten i länet i något högre än SBA-snittet

Arbetslöshet i förhållande till arbetskraften*

Arbetslösheten i procent kv4 2023 jämfört med föregående år



7,8%

Arbetslösheten i fjärde kvartalet 2023.

Källa: Arbetsförmedlingen, inskrivna arbetslösa 16 – 65 år

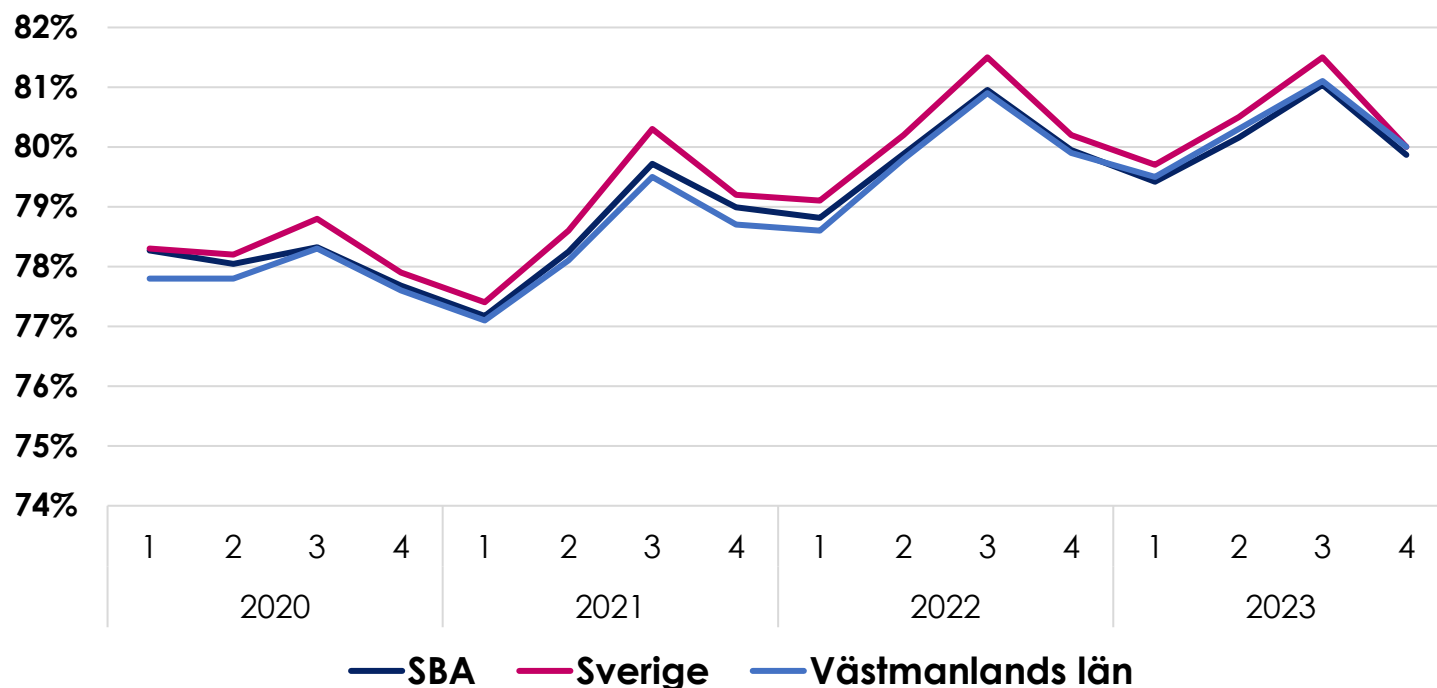
*Tidigare utgåvor av konjunkturrapporten hade statistik från både Arbetsförmedlingen och SCB för att beräkna arbetslöshet. Från kv1 2023 används endast data från Arbetsförmedlingen. Skillnader mot tidigare rapporter förklaras av ny metod.

Sysselsättningsgrad

Sysselsättningsgraden i länet steg försiktigt i årstakt

Sysselsättningsgrad

Andel sysselsatta av befolkningen 20-64 år



- Sysselsättningsgraden i Västmanlands län steg med 0,1 procentenheter jämfört med samma period förra året.
- Sedan senaste kvartalet har sysselsättningen dock minskat i länet, och detsamma gäller för både SBA-regionen och Sverige totalt.

Sysselsättningsgrad	Sysselsättningsgrad 20-64 år		
	kv4 2023	Samma kvartal föregående år	Föregående kvartal
Sverige	80,0%	80,2%	81,5%
SBA	79,9%	79,9%	81,0%
Västmanlands län	80,0%	79,9%	81,1%
Västerås kommun	80,0%	79,8%	81,2%

Källa: Statistiska centralbyrån (BAS)

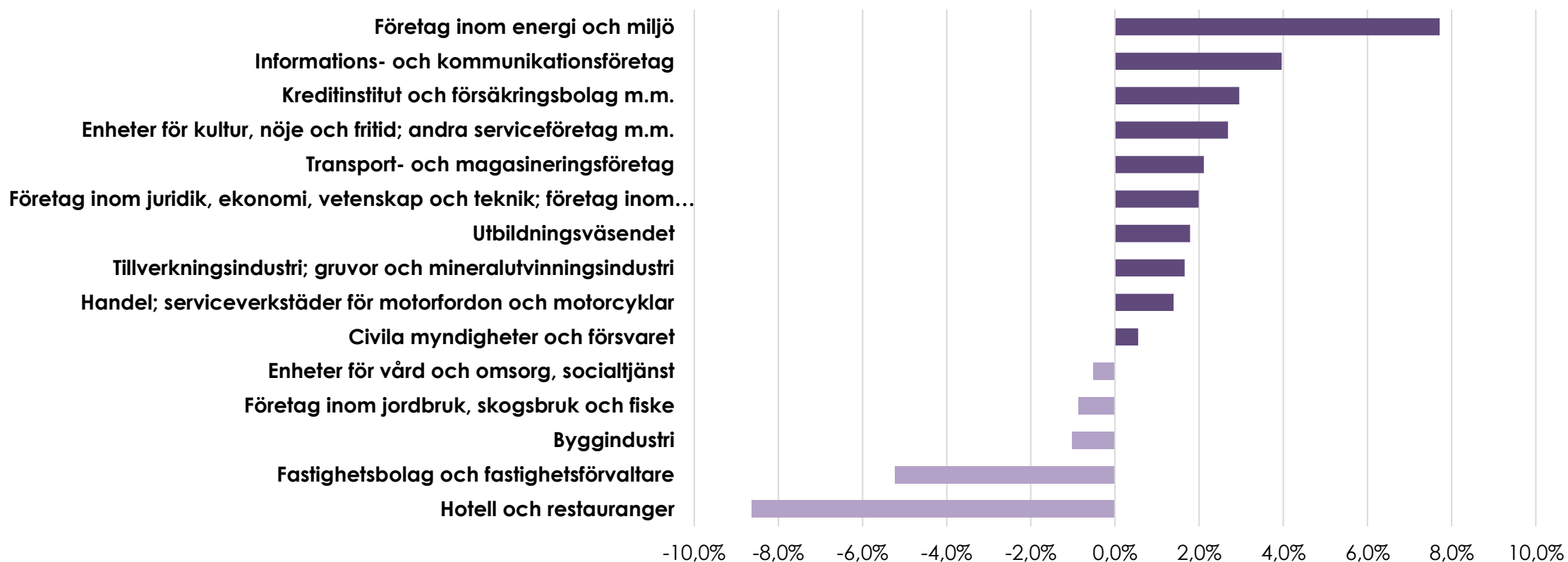
Tidigare utgåvor av konjunkturrapporten hade statistik från SCBs urvalsundersökning AKU för att beräkna sysselsättningen. Från kv1 2023 används SCB registerdata, Befolkningens arbetsmarknadsstatus (BAS) för den folkbokförda befolkningen i åldern 20-64 år. Skillnader mot tidigare rapporter förklaras av ny metod.

Förändring i sysselsättning utifrån bransch

Störst ökning av antal sysselsatta för företag inom energi och miljö

Procentuell förändring i sysselsättningsgrad per bransch

Jämförelse kv4 2023 med samma kvartal föregående år, SCB:s branschindelning

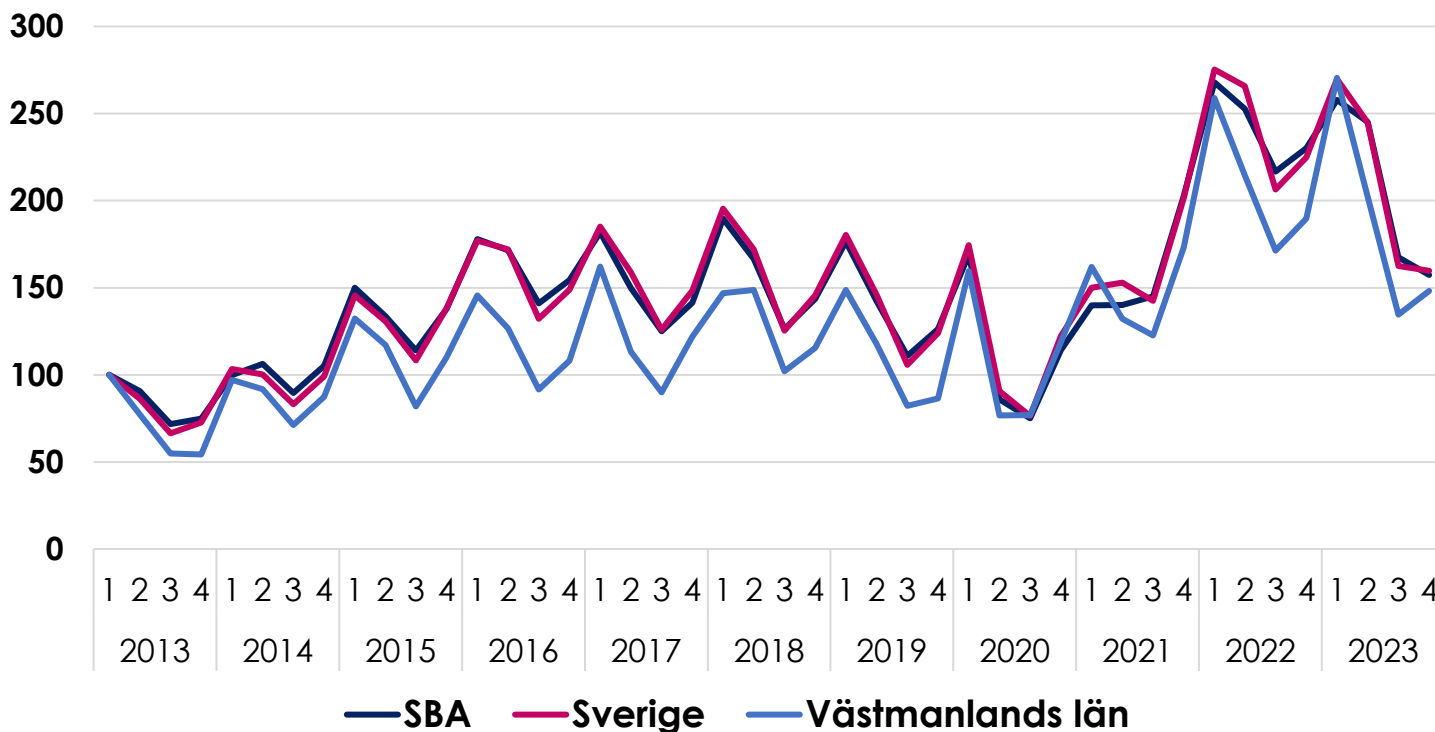


Lediga jobb

Antalet lediga jobb minskade i årstakt

Nyanmälda platser 2013-2023

Index 100 = 2013 kv1



Källa: Arbetsförmedlingen

- Antalet lediga jobb minskade med ungefär 22 procent i Västmanlands län jämfört med samma kvartal förra året. Utvecklingen är mindre negativ än den för både SBA-regionen (-32%) och Sverige totalt (-29%).
- I kvartalstakt ökade lediga jobb i länet medan de minskade i Västerås kommun.

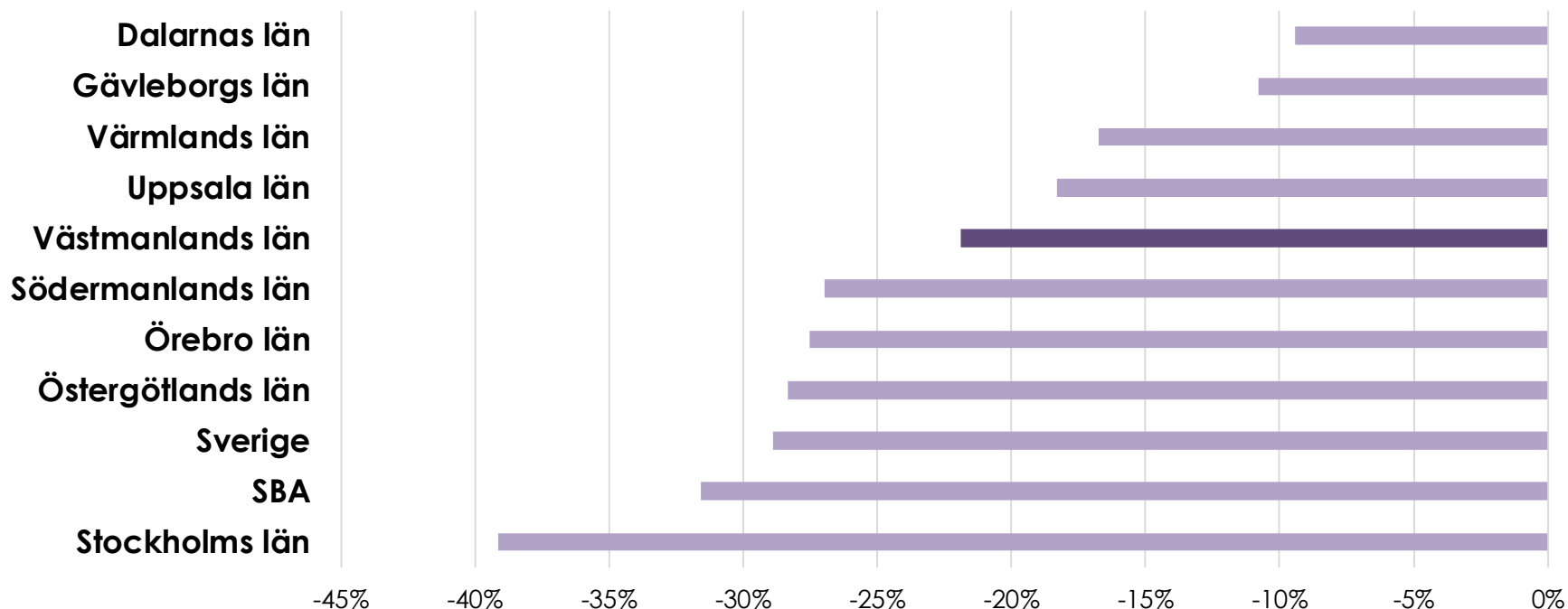
Lediga jobb	Antal	Förändring (%)	
	kv4 2023	Samma kvartal föregående år	Föregående kvartal
Sverige	332 553	-28,9%	-1,6%
SBA	162 954	-31,6%	-6,0%
Västmanlands län	8 315	-21,9%	10,1%
Västerås kommun	4 603	-29,4%	-4,1%

Lediga jobb per SBA-län

Lediga jobb minskar i Västmanlands län i årstakt

Antal utannonserade jobb

Förändring i procent kv4 2023 jämfört med samma kvartal föregående år



-21,9%

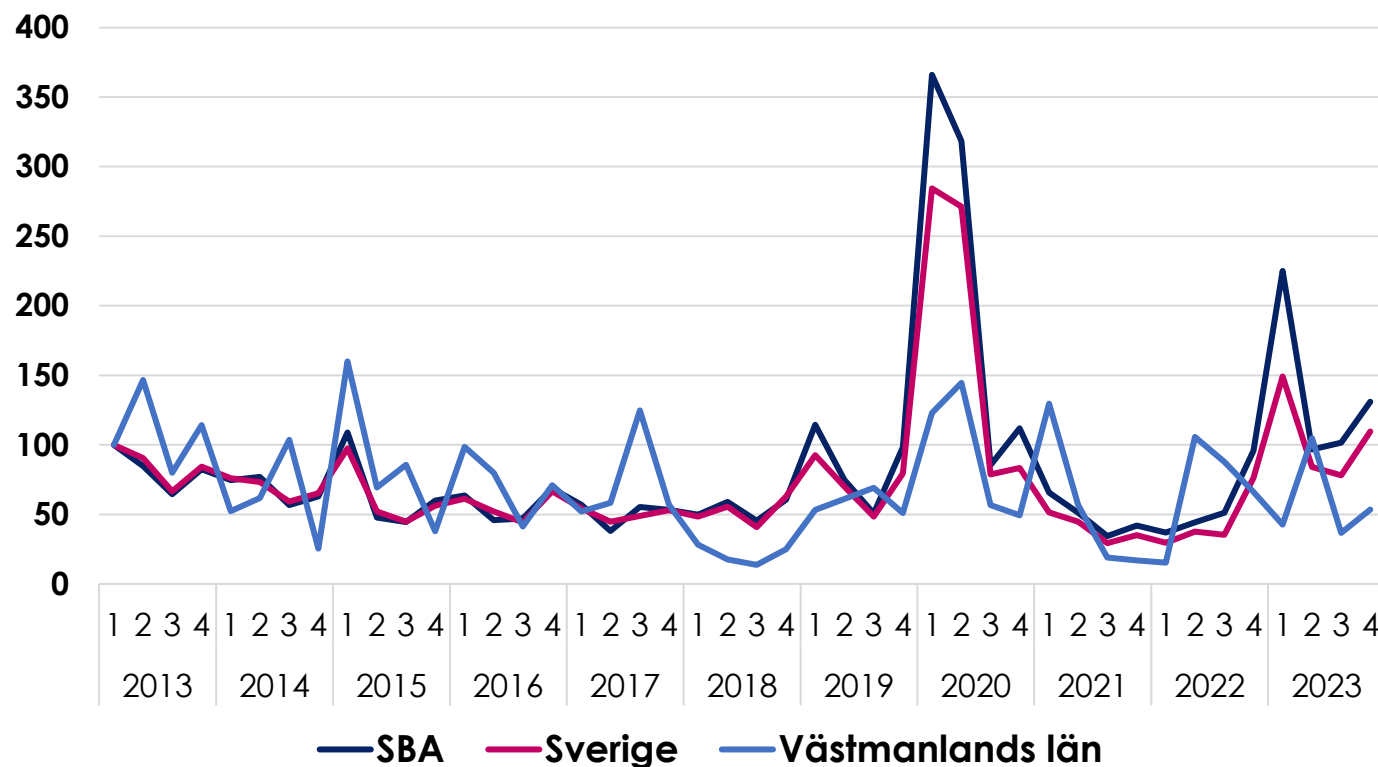
Antalet utannonserade jobb minskade med ungefär 22 procent i länet i årstakt.

Varslade personer

Varslen i Västmanland minskade i årstakt

Varslade personer, 2013-2023

Index 100 = 2013 kv1



Källa: Arbetsförmedlingen

- Varslen minskade med 19 procent i Västmanlands län jämfört med motsvarande kvartal året innan, samtidigt som varslen ökade både i SBA-regionen och Sverige totalt.
- Varslen i länet ökade med ungefär 46 procent under det fjärde kvartalet jämfört med föregående kvartal.

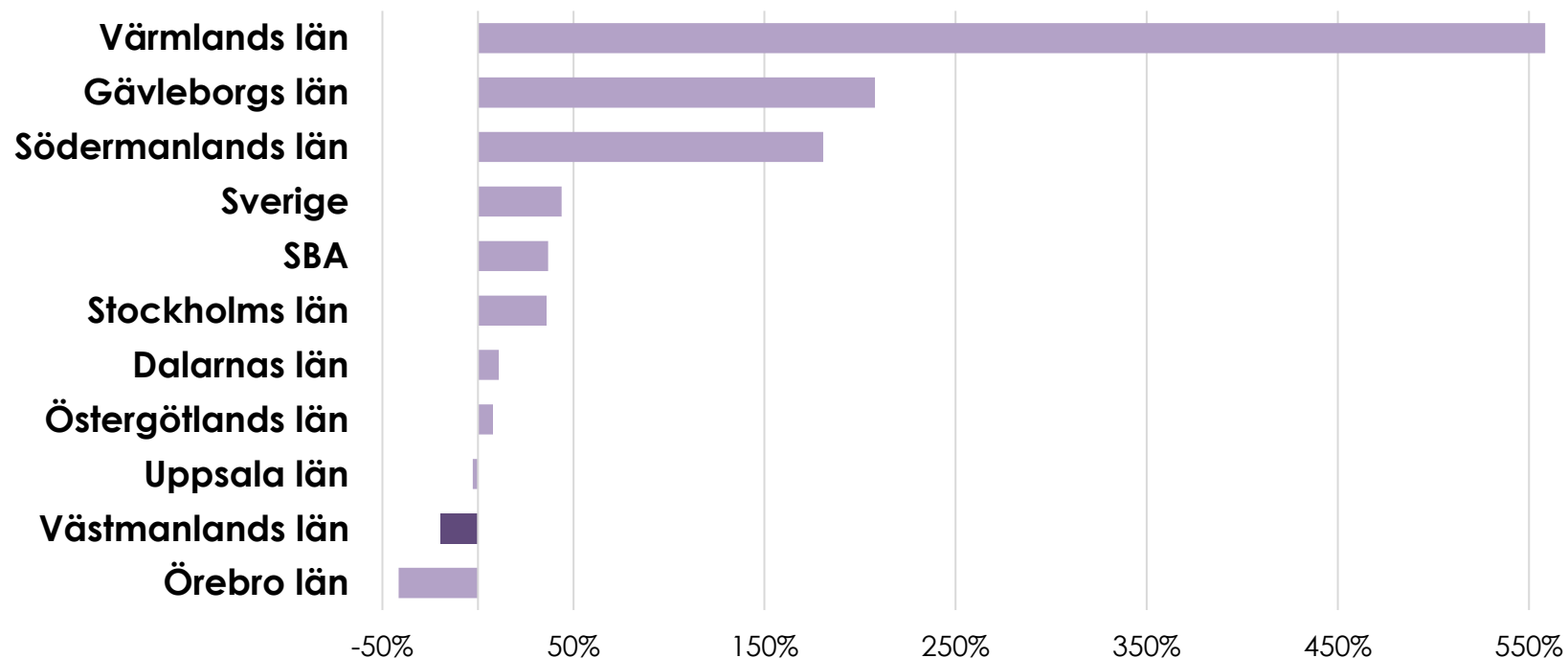
Varslade personer	Antal	Förändring (%)	
	kv4 2023	Samma kvartal föregående år	Föregående kvartal
Sverige	18 865	43,9%	40,3%
SBA	11 531	36,7%	29,0%
Västmanlands län	226	-19,3%	45,8%

Varsel per SBA-län

Länet är ett av två län i SBA-regionen där varslen minskade i årstakt

Varsslade personer

Förändring i procent kv4 2023 jämfört samma kvartal föregående år



-19,3%

Antalet varsslade personer minskade med 19,3 procent i länet under det fjärde kvartalet, jämfört med samma period året innan.

3

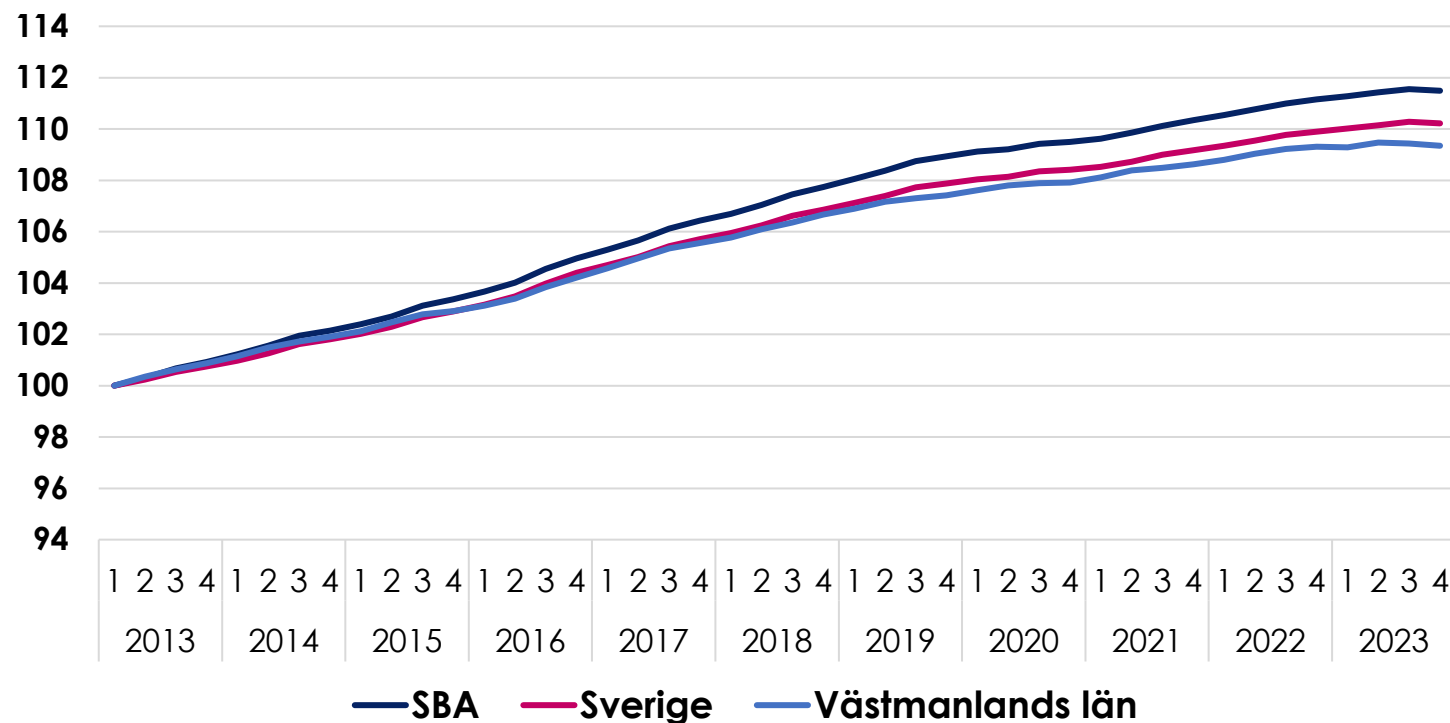
TILLVÄXT OCH PRODUKTIVITET

Antal invånare

Antalet invånare i länet oförändrat i fjärde kvartalet i årstakt

Befolkningsutveckling

Index 100 = 2013 kv1



- Antalet invånare ligger kvar på samma nivå det fjärde kvartalet 2023 jämfört med samma period året innan i Västmanlands län.
- Befolkningen ökade med 0,6 procent i Västerås kommun.
- SBA-regionen ökade med 0,3 procent, vilket är i linje med utvecklingen för Sverige som helhet.

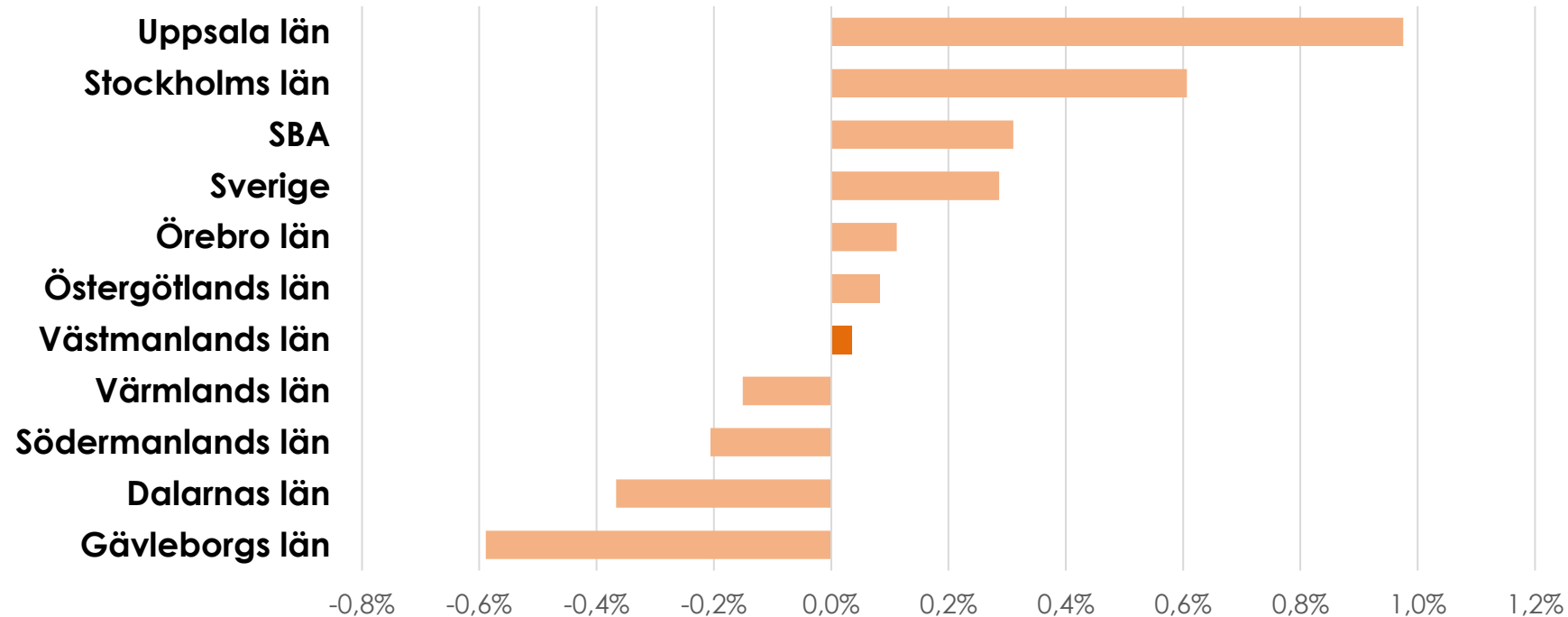
Befolkning	Antal	Förändring (%)	
	kv4 2024	Samma kvartal föregående år	Föregående kvartal
Sverige	10 551 707	0,3%	-0,1%
SBA	5 079 024	0,3%	-0,1%
Västmanlands län	280 813	0,0%	-0,1%
Västerås kommun	159 662	0,6%	0,0%

Antal invånare

Invånarantalet ökade långsammare i länet jämfört med hela SBA-regionen och låg nära på oförändrat

Befolkningsökning

Förändring i procent kv4 2023 jämfört med samma kvartal föregående år



0,0%

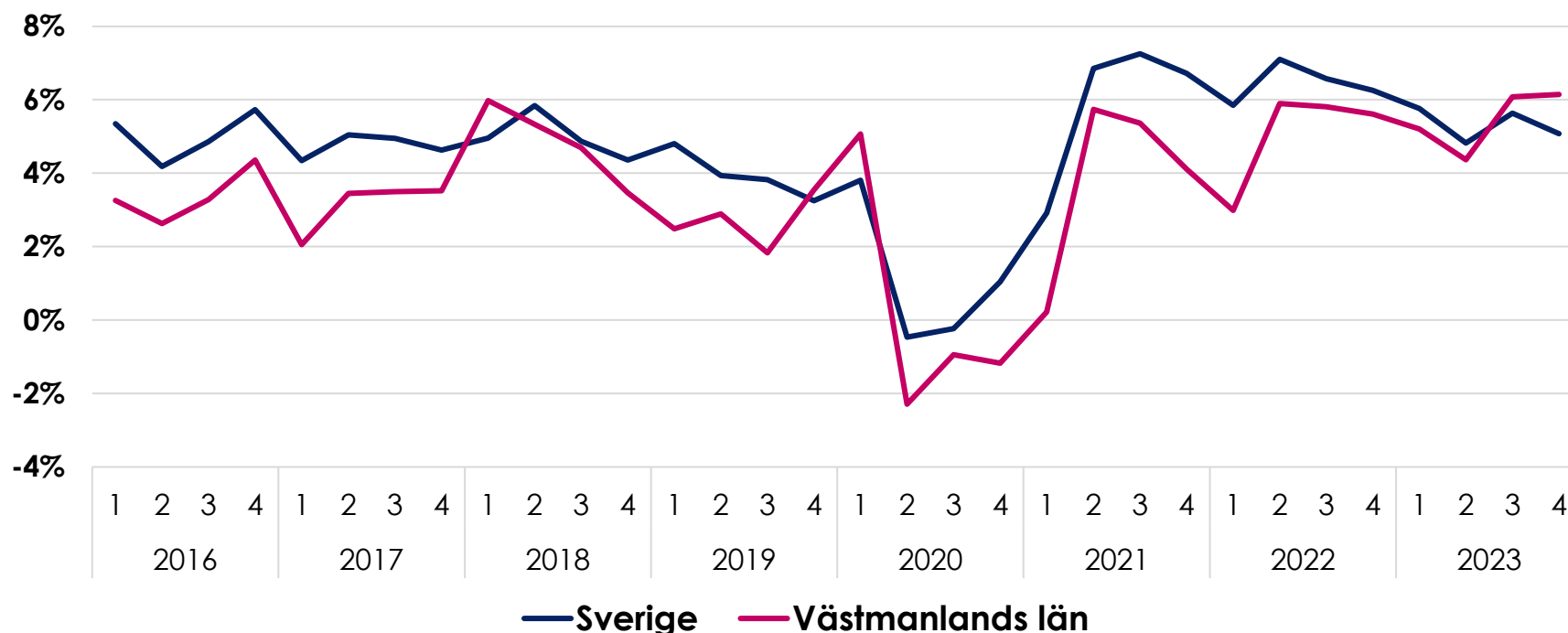
Befolkningen ökade med 0,0 procent i länet under kvartalet jämfört med samma kvartal året innan.

Lönesumma

Lönesumman ökade jämfört med samma kvartal föregående år

Lönesumma tillväxt

Förändring i procent motsvarande kvartal året innan



6,1%

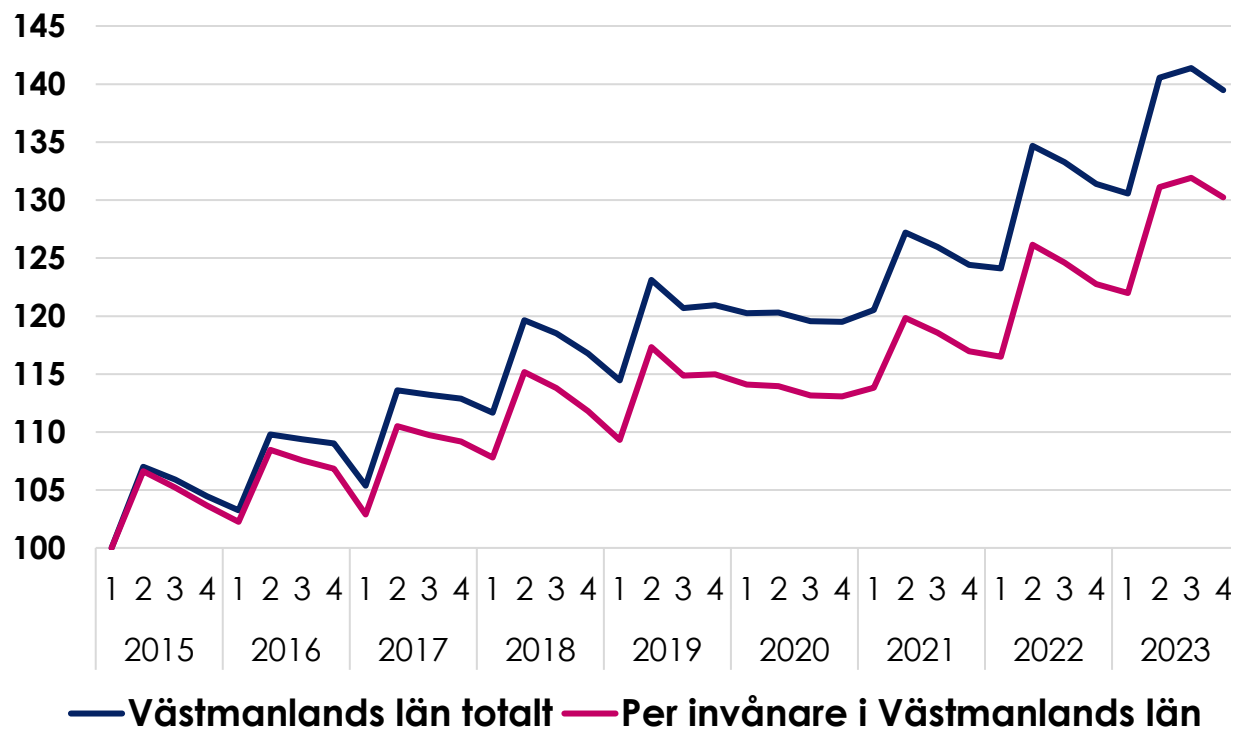
Lönesumman i länet är 6,1% högre jämfört med motsvarande period förra året.

Lönesumma

Lönesumman ökade med över 6% jämfört med för ett år sedan

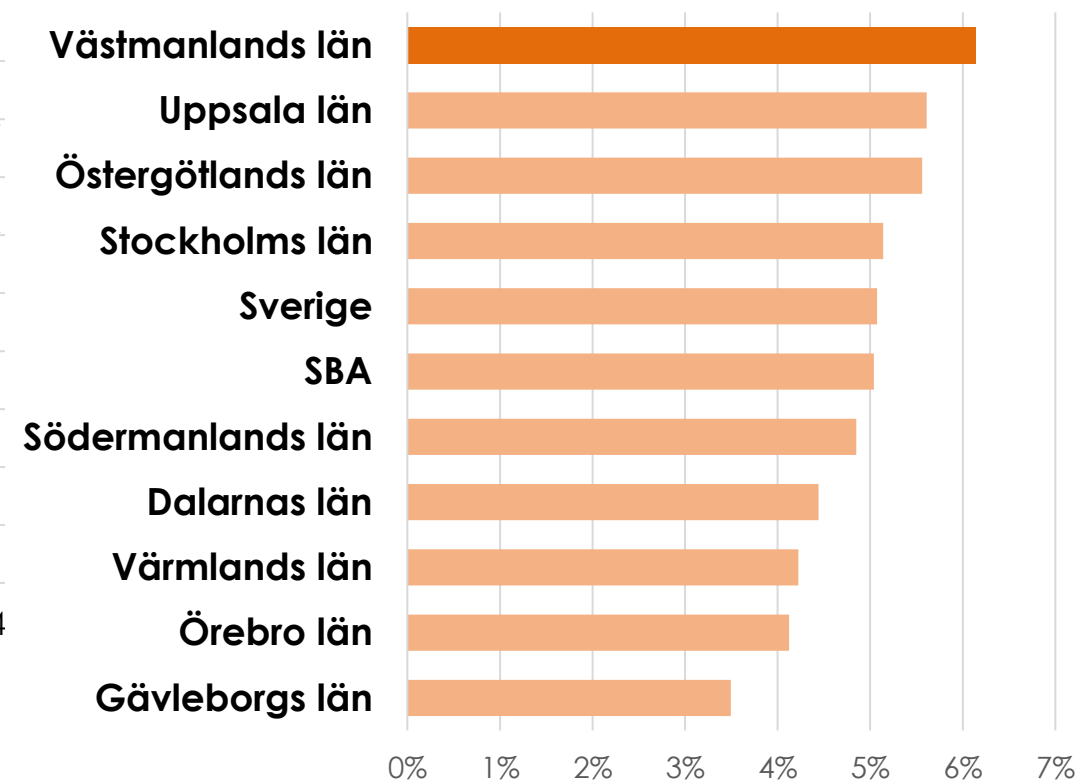
Procentuell förändring total lönesumma

Index 100 = 2015 kv1



Procentuell förändring total lönesumma

Jämförelse med motsvarande kvartal året innan



Källa: Statistiska centralbyrån (Lönesummor nattbefolkning, arbetsgivaravgifter och preliminär A-skatt, LAPS)



KOMMUNERNA I LÄNET

Företagande

Kommunerna i Västmanlands län

	Nyföretagande	
	Antal 2023 kv4	Förändring (%) Samma kvartal föregående år
Skinnskatteberg	7	40%
Hallstahammar	17	0%
Köping	25	-7%
Västerås	239	-11%
Arboga	12	-40%
Sala	19	-41%
Fagersta	11	-42%
Surahammar	6	-45%
Kungsör	6	-45%
Norberg	2	-50%

	Företagskonkurser	
	Antal 2023 kv4	Förändring (%) Samma kvartal föregående år
Hallstahammar	1	-50%
Sala	5	-17%
Västerås	49	14%
Fagersta	3	50%
Köping	5	67%
Kungsör	2	100%
Norberg	2	100%
Arboga	4	300%
Skinnskatteberg	0	-
Surahammar	3	-

Arbetsmarknad

Kommunerna i Västmanlands län

	Nyanmälda platser	
	Antal 2023 kv4	Förändring (%) Samma kvartal föregående år
Skinnskatteberg	182	114%
Norberg	232	63%
Kungsör	222	59%
Arboga	467	7%
Surahammar	153	4%
Hallstahammar	391	-6%
Fagersta	396	-19%
Sala	947	-21%
Västerås	4 603	-29%
Köping	722	-32%

Arbetsmarknad

Kommunerna i Västmanlands län

	Arbetslöshet (antal personer)	
	Antal	Förändring (%)
	2023 kv4	Samma kvartal föregående år
Sala	634	-11,5%
Arboga	431	-3,8%
Kungsör	315	-2,5%
Köping	987	-1,4%
Surahammar	280	-0,7%
Norberg	186	0,0%
Fagersta	645	0,3%
Hallstahammar	545	1,1%
Västerås	6 591	1,3%
Skinnskatteberg	131	7,4%

	Arbetslöshet (andel av arbetskraften)	
	% av arbetskraften	Förändring (p.e.)
	2023 kv4	Samma kvartal föregående år
Sala	5,9%	-0,8
Surahammar	6,0%	0,0
Arboga	6,6%	-0,3
Hallstahammar	6,9%	0,0
Skinnskatteberg	6,9%	0,4
Norberg	7,6%	0,1
Kungsör	7,8%	-0,2
Köping	8,1%	-0,1
Västerås	8,2%	-0,1
Fagersta	10,7%	-0,1

Befolkning

Kommunerna i Västmanlands län

	Befolkning	
	Antal	Förändring (%)
	2023 kv4	Samma kvartal föregående år
Västerås	159 662	0,6%
Hallstahammar	16 654	-0,3%
Köping	25 978	-0,5%
Sala	22 853	-0,6%
Arboga	14 002	-0,6%
Fagersta	13 222	-0,9%
Surahammar	9 934	-1,0%
Skinnskatteberg	4 348	-1,2%
Kungsör	8 643	-1,4%
Norberg	5 517	-2,0%

Metodbeskrivning och datakällor

Företagskonkurser

Statistiken produceras av SCB. Konkurser beslutade av tingsrätt gällande aktiebolag, handelsbolag m.m och enskild firma. Personliga konkurser ingår ej. För flerarbetsställe företag gäller att konkurser registrerats för den region där huvudkontoret ligger. Konkursen kan även ha drabbat andra regioner. Antalet konkurser av detta slag är mycket få.

Nya företag

Statistik över nystartade företag hämtas från Bolagsverkets register över nyregistrerade företag. I antalet nystartade företag ingår utöver helt nystartade företag därför också ägarbyten, ändringar av juridisk form eller andra ombildningar. Företagsformerna som ingår är Aktiebolag, Handelsbolag, Kommanditbolag och Enskilda näringsidkare.

Arbetslösa

Statistiken över arbetsökande omfattar personer inskrivna vid Arbetsförmedlingen. Statistiken omfattar personer mellan 16-65 år. Arbetsförmedlingens verksamhetsstatistik ska inte förväxlas med den officiella arbetsmarknadsstatistiken som tillhandahålls av Statistiska centralbyrån (SCB).

Nyanmälda platser/lediga jobb

Under perioden anmälda platser på arbetsförmedlingen med minst 10 dagars varaktighet.

Sysselsatta

I tidigare utgåvor av konjunkturrapporten användes statistik från SCBs urvalsundersökning AKU för att beräkna sysselsättningen. Från kv1 2023 används istället registerdata från SCB, Befolkningens arbetsmarknadsstatus (BAS) för den folkbokförda befolkningen i åldern 20-64 år. Skillnader mot tidigare rapporter förklaras av ny metod. I denna rapport motsvaras kvartal 3 av augustisiffran.

Varsel

Varselstatistiken bygger på sammanställningar av varsel som görs av Arbetsförmedlingen. Arbetsgivare som tänker genomföra driftsinskränkning som berör minst fem arbetstagare ska skriftligen varsla arbetsförmedlingen i det län där driftsinskränningen är aktuell. Detta gäller också om driftsinskränningen under en period av 90 dagar kan antas medföra att antalet uppsägningar blir minst 20. Arbetsgivare som lägger varsel måste endast ange län, vilket innebär att det inte alltid finns en kommun angiven. Det innebär att antalet varsel på

kommunnivå ibland är underskattat. I denna rapport har antalet varsel justerats ned för Sverige som helhet, för SBA länen sammanräknat samt för Örebro län. Det officiella antalet varslade i Sverige är 25 674 personer, denna exceptionellt höga siffra beror dock på det privata vårdföretaget Humana Assistans AB med säte i Örebro län som förlorat tillståndet att bedriva bland annat hemtjänst och personlig assistans. Drygt 11.000 personer på Humana assistans har varslats, vilket ger en siffra för SBA på 19 645. Eftersom verksamheter och personal i företaget troligen övergår i kommunal regi och varslen inte kommer att effektueras har vi valt att räkna bort varslen från Humana assistans i rikssiffran, siffran för SBA liksom för Örebro län.

Befolkning

SCB:s register över totalbefolkningen (RTB) får fem gånger i veckan (morgonen efter varje vardag) aviseringar från folkbokföringen. Utgångsmaterialet för uppgifterna är de rapporter om födselar, dödsfall, flyttningar, civilståndsåändringar och medborgarskapsändringar som skattekontoren lämnar till Skatteverket.

Lönesummor

Statistiken belyser nivå och utveckling av lönesummor, arbetsgivaravgifter och preliminär A-skatt och bygger på LAPS. LAPS är en totalundersökning som baseras på skattedeclarationer från företag. Kopplingar görs till Företagsdatabasen (FDB) och lönestatistiken för statlig sektor (KLS). Redovisningen görs främst efter sektor och näringsgren.

Konjunkturrapporten

...är utgiven av Stockholm Business Region och publiceras fyra gånger per år. Rapporten omfattar Stockholms län, Uppsala län, Södermanlands län, Östergötlands län, Örebro län, Västmanlands län, Gävleborgs län och Dalarnas län.

Statistiken bygger på uppgifter från Statistiska centralbyrån, Arbetsförmedlingen och Bolagsverket.

I rapporten jämförs främst utvecklingen med samma kvartal föregående år, exempelvis kvartal 1 jämförs med kvartal 1 tidigare år osv.

Läs samtliga konjunkturrapporter som tas fram inom ramen för partnerskapet **Stockholm Business Alliance** här: <https://stockholmbusinessalliance.se/material/?cat=konjunkturrapporter>

Vid frågor kontakta: Maria Kenney, Stockholm Business Region
maria.kenney@stockholm.se

