

STOCKHOLM BUSINESS ALLIANCE
**KONJUNKTUR
RAPPORT**

Konjunkturrapporten omfattar data för de 9 länen inom **Stockholm Business Alliance** och publiceras fyra gånger per år

1

:a kvartalet
2024

utgiven i juni 2024

Det här är SBA

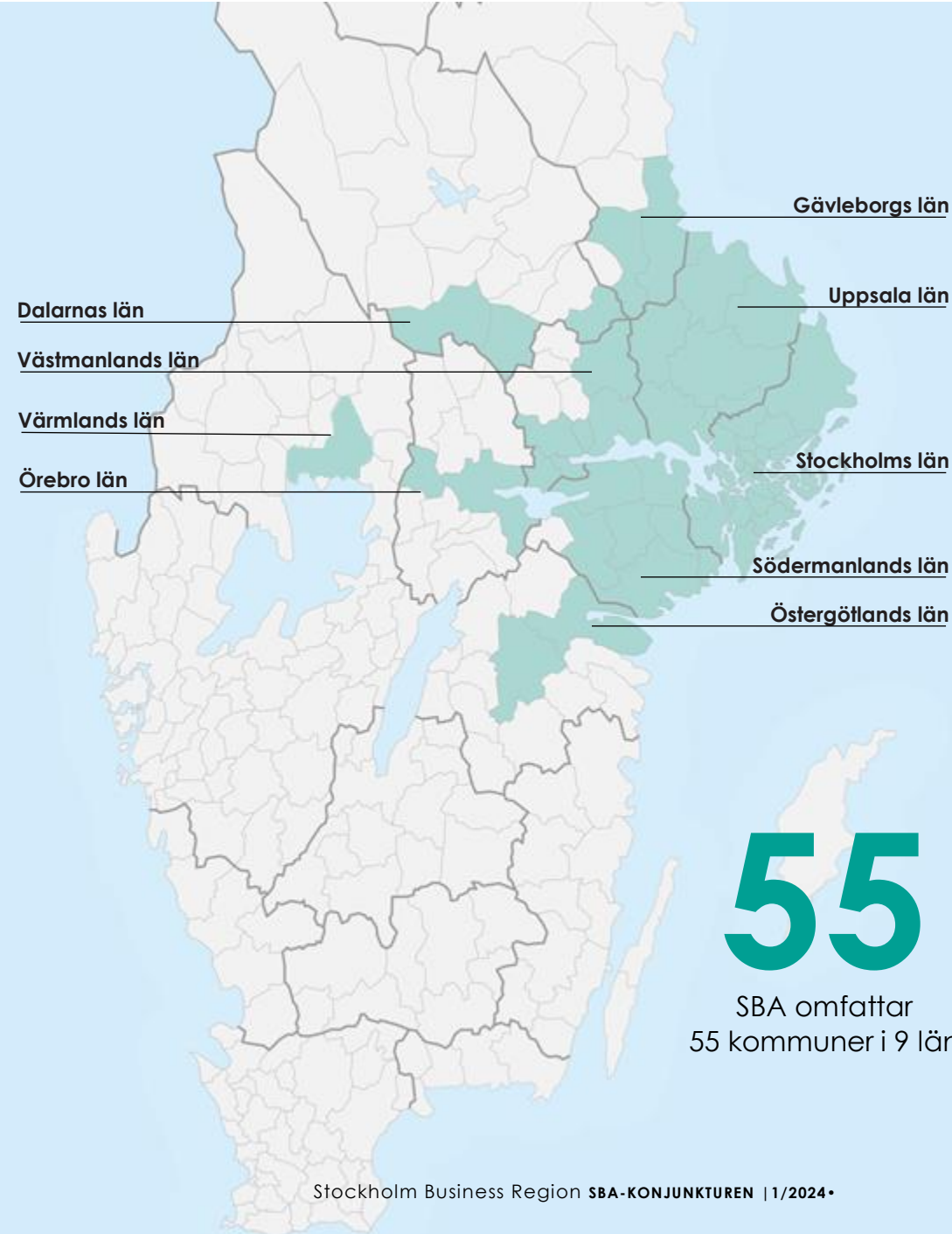
Stockholm Business Alliance

Näringslivssamarbete i Stockholmsregionen

- Omfattar 55 kommuner i 9 län
- Femårigt avtal 2021-2025 med avgift på 4 kr/invånare
- Drivs av en styrgrupp med 12 kommundirektörer med Stockholms stads stadsdirektör som ordförande

Fokus på...

- ett förbättrat företagsklimat med årlig kundmätning inom sex myndighetsområden samt upphandling
- att attrahera utländska investeringar och etableringar till regionen inom valda branscher
- internationell marknadsföring genom mässor, event, rapporter mm
- att synliggöra tillväxthinder



-0,2 p.e.

Sysselsättningsgraden minskade med 0,2 procentenheter i regionen.

+61,0%

Företagskonkurserna ökade med 61 procent i regionen.

+0,3 p.e.

Arbetslösheten steg med 0,3 procentenheter.

+0,2%

Antalet invånare ökade med 0,2 procent i regionen.

+4,2%

Lönesumman steg med 4,2 procent totalt.

Rapporten på en minut

Nyckeltal för SBA	Utfall kv1 2024	Förändring jämfört med föregående år(%)
Nya företag	8 736	↓ -8,9%
Företagskonkurser	1 814	↑ 61,0%
Sysselsättningsgrad*	79,2%	↓ -0,2*
Nyanmälda platser	187 542	↓ -29,7%
Varsel	10 536	↑ 19,7%
Arbetslöshet (%)	6,8%	↑ 0,3*
Befolkning	5 077 511	↑ 0,2%
Lönesumma totalt(mdkr)*	296,7	↑ 4,2%

*Förändring visas i procentenheter, ej i procent



Caroline Strand
Acting CEO Stockholm Business Region

Försvagning i SBA-konjunkturen

Den svaga utvecklingen i världsekonomin syns i konjunkturindikatorerna för SBA-regionen. Under det första kvartalet 2024 ökade konkurserna samtidigt som nyföretagandet minskade. Arbetsmarknaden visar tecken på en avmatning med en sjunkande sysselsättning och en stigande arbetslöshet.

Företagskonkurserna steg med 61 procent jämfört med samma kvartal ett år tidigare. Utvecklingen syns i alla SBA-regionens län. Samtidigt minskar nyföretagandet med 9 procent i SBA-regionen som helhet, där det bara är Östergötlands län som inte visar negativa siffror. Sverige som helhet har en liknande utveckling.

Under det första kvartalet 2024 minskade sysselsättningen i regionen med 0,2 procentenheter på årsbasis. Sysselsättningen minskade i alla regionens län förutom Västmanland, Dalarna, Gävleborg och Värmland. Arbetslösheten steg även med 0,3 procentenheter i årstakt för regionen, där alla län förutom Uppsala, Dalarna och Värmland bidrog till den stigande arbetslösheten. Antalet lediga jobb minskade och varslen försatte att öka under kvartalet. Sammantaget tyder detta på att arbetsmarknaden kan försvagas i regionen framöver.

Antalet invånare ökade med 0,2 procent i SBA-regionen jämfört med ett år tillbaka. Antalet invånare i regionen är sedan ett par kvartal över 5 miljoner. Befolkningsutvecklingen skiljer sig dock inom SBA-regionen och vi ser tillväxt endast i Stockholm och Uppsala.

Caroline Strand
Tf. VD Stockholm Business Region

1

ENTREPRENÖRSKAP OCH INNOVATION

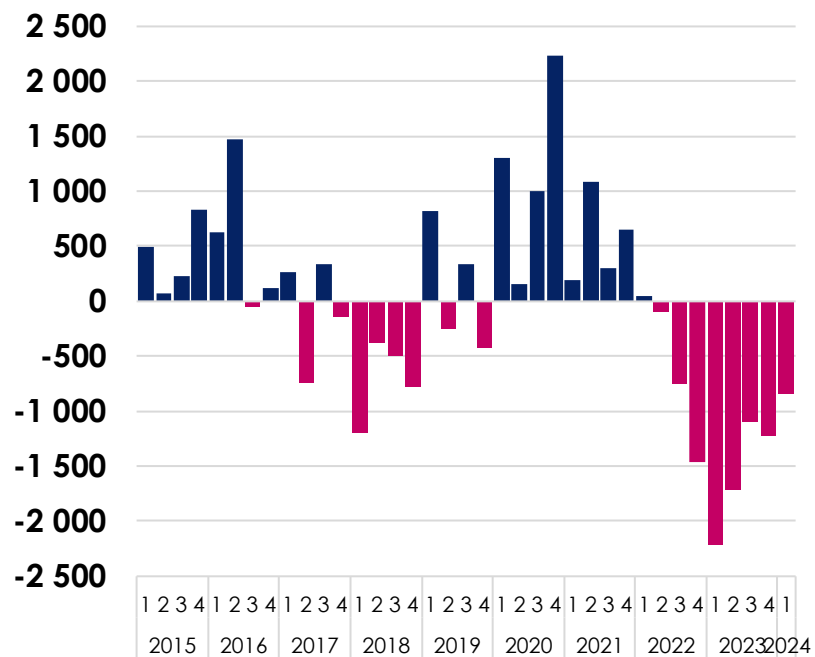
 **Stockholm**
The Capital of Scandinavia

Nyföretagande

Antalet nystartade företag fortsätter att minska i årstakt

Registrerade företag, SBA

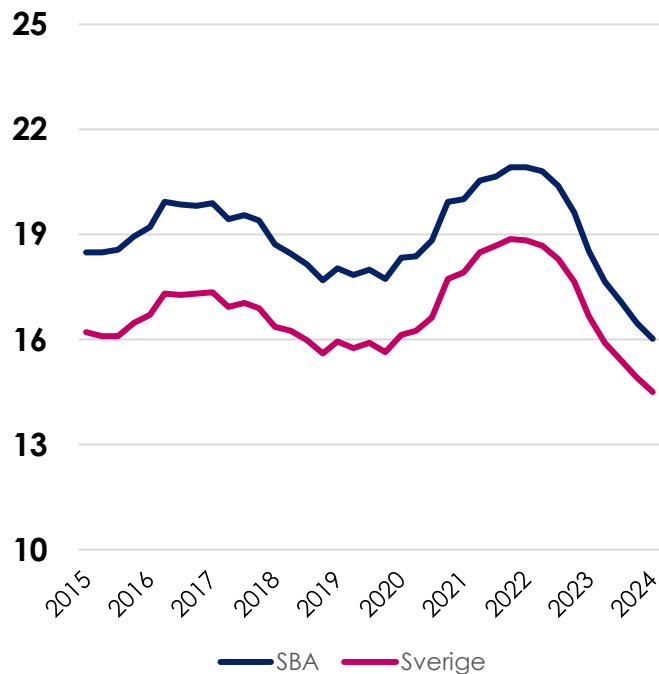
Förändring i antal jämfört med samma kvartal föregående år



Källa: Bolagsverket

Registrerade företag, per 10 000 invånare

Fyra kvartals glidande medelvärde



- Under det första kvartalet startades 8 736 nya företag i SBA-regionen, vilket var en minskning med nära 9 procent jämfört med samma period förra året.
- Nyföretagandet minskade jämfört med samma kvartal föregående år i alla SBA-län utom Östergötland, där antalet nyregistrerade företag ökade med 0,2 procent. Jämfört med föregående kvartal minskade nyföretagandet i SBA-regionen totalt men inte i alla enskilda län.

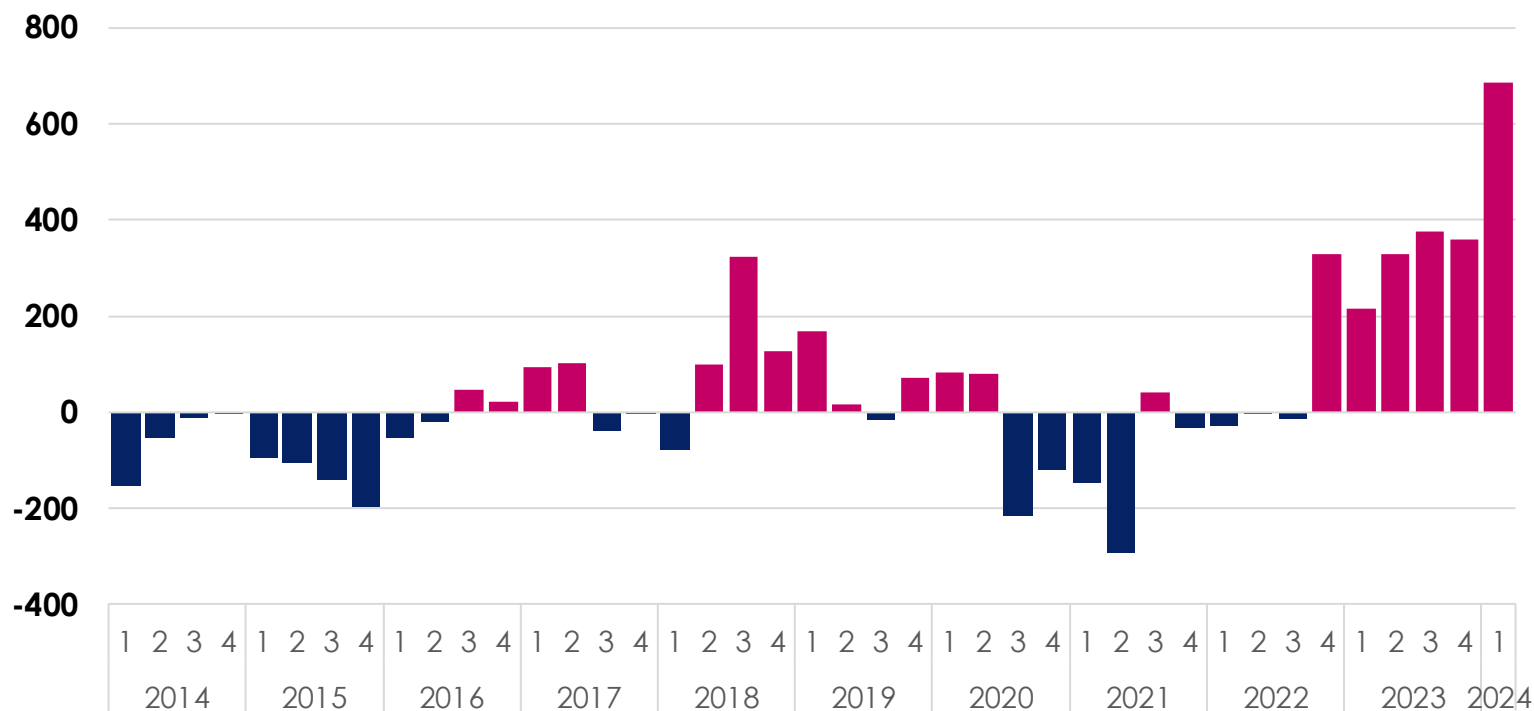
Nyregistrerade företag	Antal	Förändring (%)	
	kv1 2024	Samma kvartal föregående år	Föregående kvartal
Riket	16 518	-9,4%	-3%
SBA	8 736	-8,9%	-3%
Stockholms län	5 633	-7,2%	0%
Uppsala län	448	-26,6%	-22%
Södermanlands län	336	-15,4%	-16%
Östergötlands län	613	0,2%	3%
Örebro län	397	-7,0%	5%
Västmanlands län	330	-9,3%	-4%
Dalarnas län	345	-19,2%	-20%
Gävleborgs län	302	-12,7%	-3%
Värmlands län	332	-0,3%	-1%

Konkurser

Konkurserna ökade under det första kvartalet

Antal konkurser, SBA

Förändring jämfört med samma kvartal föregående år



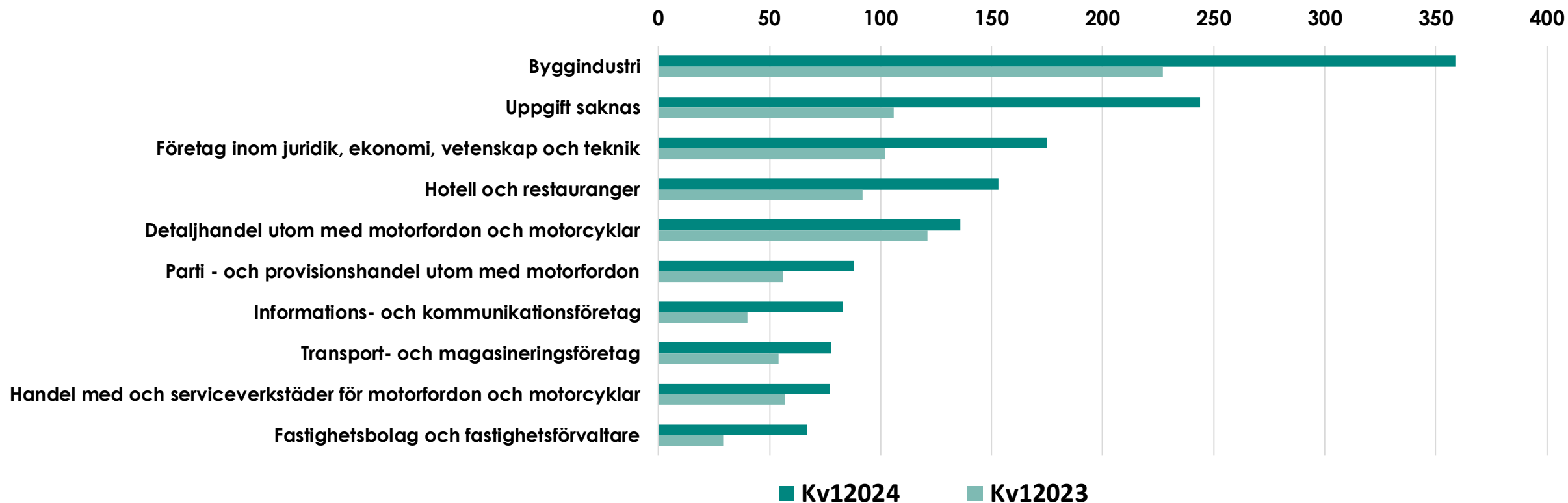
Källa: Statistiska centralbyrån (Konkurser och offentliga ackord)

- Konkurserna i SBA-regionen ökade med 61 procent under det första kvartalet jämfört med motsvarande period föregående år och med 10 procent jämfört med föregående kvartal.
- Konkurserna ökade i samtliga SBA-län på årsbasis.

Konkurser	Antal	Förändring (%)	
	kv1 2024	Samma kvartal föregående år	Föregående kvartal
Sverige	3 158	53%	8%
SBA	1 814	61%	10%
Stockholms län	1 153	79%	20%
Uppsala län	114	50%	0%
Södermanlands län	86	65%	-1%
Östergötlands län	91	21%	-19%
Örebro län	75	10%	-19%
Västmanlands län	77	35%	4%
Dalarnas län	78	63%	11%
Gävleborgs län	75	47%	-11%
Värmlands län	65	16%	10%

Konkurser per bransch

Flest konkurser inom byggindustrin och företag med okänd branschkod



Källa: Statistiska centralbyrån (Konkurser och offentliga ackord)

Intervju: Mattias Persson, chefsekonom Swedbank

Om förändrat ränteläge och påverkan på näringslivet

Vilka konsekvenser för näringslivet kan vi vänta oss av fortsatta räntesänkningar?

Enligt våra prognoser når inflationen Riksbankens inflationsmål redan i maj månad, vilket öppnar dörren för fler räntesänkningar. Vi räknar med ytterligare tre sänkningar under hösten/vintern. Detta kommer att få en väldigt positiv effekt på utvecklingen i svensk ekonomi, återhämtningen kommer närmre och närmre. Framförallt kommer hushållens konsumtion börja ta fart, både som en effekt av fallande inflation och lägre räntor, vilket kommer att vara den viktigaste drivkraften till att svensk ekonomi återhämtar sig. Svensk ekonomi kommer ta revansch 2025 då BNP förväntas växa med cirka 3 procent. Detta kommer att vara särskilt positivt för de sektorer som haft det tuffast, detaljhandeln och sällanköpsvaror, men vi förväntar oss även en välbehövlig försiktig uppgång för bostadsbyggandet.

Hur påverkar förändringarna under året kommunernas ekonomier?

Kommunerna kommer att gynnas, precis som svensk ekonomi i övrigt, av den fallande inflationen och lägre räntor. Arbetsmarknaden räknar vi med kommer att försvagas ytterligare något under 2024 men att en vändning kommer under 2025. Detta samtidigt som pensionskostnaderna för kommunerna kommer att falla vilket innebär en förbättring av många kommuners ekonomiska situation. Dessutom räknar vi med en mer expansiv finanspolitik för budgeten 2025, som inte bara kommer att resultera i skattesänkningar för hushållen utan också mer pengar till kommunsektorn och offentliga investeringar. Kommunernas ekonomiska situation ser betydligt ljusare ut framöver.

Vilka effekter är att vänta på kort och lite längre sikt?

I närtid är min bedömning att det fortsatt kommer att vara lite motvind men att det sker gradvisa förbättringar från midsommar och framåt. 2025 och troligtvis också 2026 kommer se väldigt bra ut för svensk ekonomi som helhet, men även för kommuner runt om i Sverige. Den demografiska utvecklingen blir än viktigare för utvecklingen framöver. Vi blir allt äldre samtidigt som SCB:s senaste prognos visar på avtagande befolkningsökning. Åldersgruppen 80+ år står för nästan hela befolkningsökningen fram till 2034 (+210 000), samtidigt som antalet barn & unga (0-19 år) minskar med 200 000. Det kommer troligen innebära en ökning inom vård och omsorg samtidigt som det blir färre skolklasser. Den demografiska utvecklingen kommer även att påverka arbetsmarknaden och det kommer bli ännu viktigare.

Vilken påverkan är att vänta vad gäller nya etableringar och investeringar?

De satsningar som nu görs inom försvaret kommer att få en positiv effekt, särskilt för vissa regioner inom Sverige, då investeringar kommer behövas inom detta område. Vi ser framemot den infrastrukturproposition som kommer under hösten som kan ge ytterligare information om investeringar framöver. Den demografiska utvecklingen kommer att ställa ännu högre krav på kommuner runt om i Sverige för etableringar och även om bostadsbyggandet gradvis kommer att återhämta sig så kommer den demografiska utvecklingen påverka hur mycket bostäder vi behöver bygga. Gröna investeringar, utbyggnad av elnät och produktion av el är centrala för den gröna omställningen. Vi kommer troligen se ännu mer torra, bränder och översvämningar framöver, det kommer därför bli viktigt med investeringar inom t ex V&A. Kommunerna har stora investeringsbehov de kommande åren inom den gröna omställningen och civilt försvar.



2

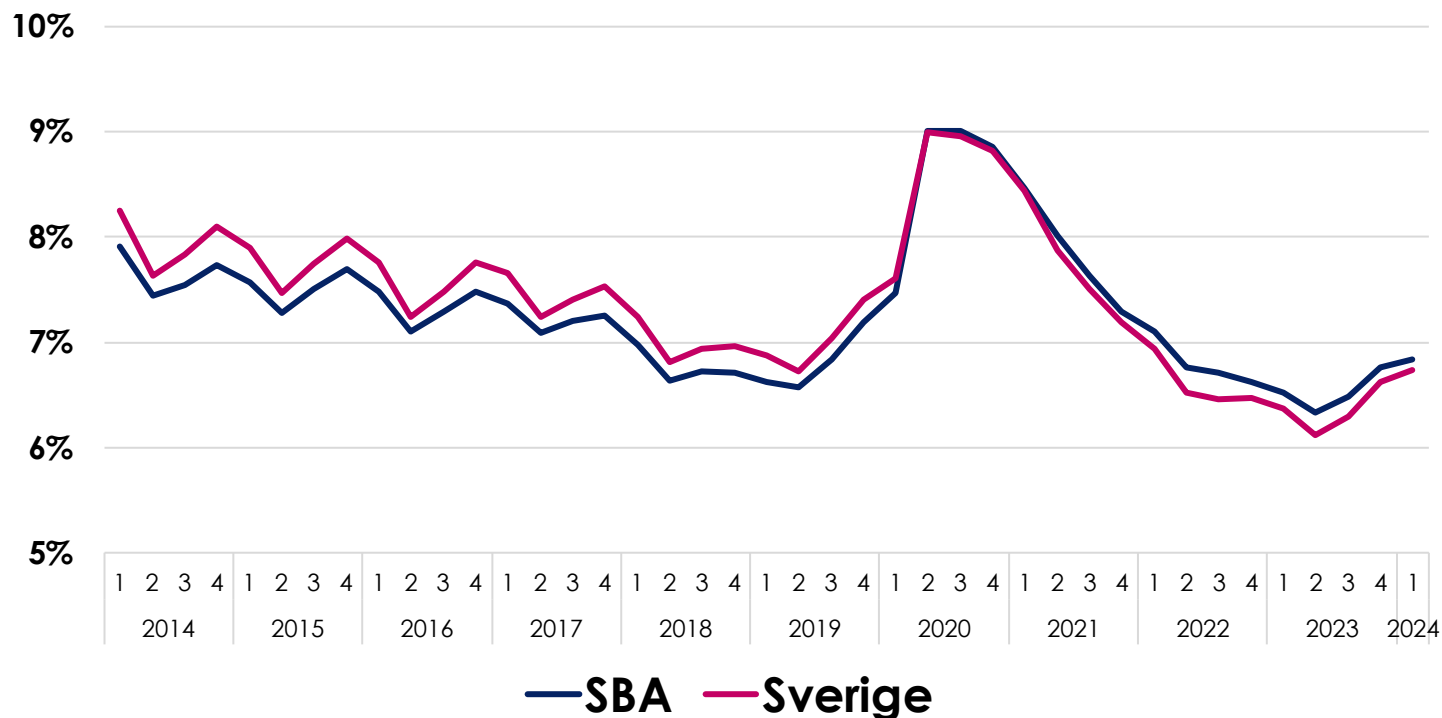
ARBETSMARKNAD OCH KOMPETENSFÖRSÖRJNING

Arbetslöshet

Ökande arbetslöshet i SBA-regionen

Arbetslöshet*

Arbetslöshet i procent



Källa: Arbetsförmedlingen

*Tidigare utgåvor av konjunkturrapporten hade statistik från både Arbetsförmedlingen och SCB för att beräkna arbetslöshet. Från kv1 2024 används endast data från Arbetsförmedlingen. Skillnader mot tidigare rapporter förklaras av ny metod dvs. arbetslösheten beräknas som andel av arbetskraften istället för som andel av befolkningen i åldern 16-65 år.

- Arbetslösheten ökade med 0,3 procentenheter på årsbasis i SBA-regionen.
- Arbetslösheten steg i alla än utom Uppsala, Dalarna och Värmland.
- På kvartalsbasis var antalet arbetslösa oförändrat.

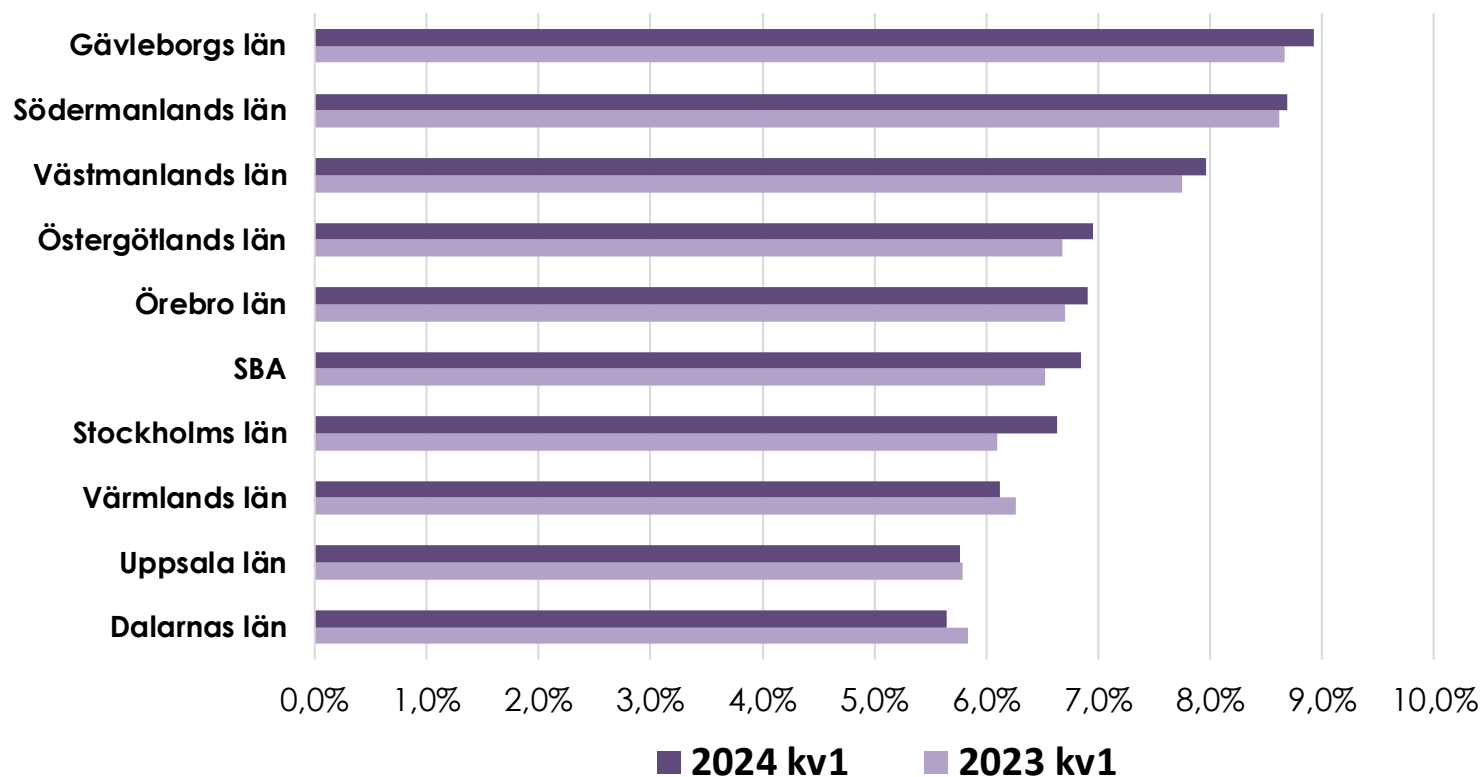
Arbetslöshet	Antal	Arbetslösa som andel av arbetskraften		
		kv1 2024	Samma kvartal föregående år	Föregående kvartal
Sverige	354 641	6,7%	6,4%	6,6%
SBA	175 136	6,8%	6,5%	6,8%
Stockholms län	85 134	6,6%	6,1%	6,5%
Uppsala län	11 650	5,8%	5,8%	5,9%
Södermanlands län	12 471	8,7%	8,6%	8,8%
Östergötlands län	16 325	7,0%	6,7%	6,8%
Örebro län	10 417	6,9%	6,7%	6,8%
Västmanlands län	10 924	8,0%	7,7%	7,8%
Dalarnas län	7 664	5,6%	5,8%	5,8%
Gävleborgs län	12 277	8,9%	8,7%	8,8%
Värmlands län	8 274	6,1%	6,3%	6,1%

Arbetslöshet

Arbetslösheten är lägst i Dalarna och Uppsala

Arbetslöshet*

Arbetslöshet i procent kv1 2024 jämfört med kv1 2023



6,8%

Arbetslösheten i SBA-regionen under kvartalet.

Källa: Arbetsförmedlingen

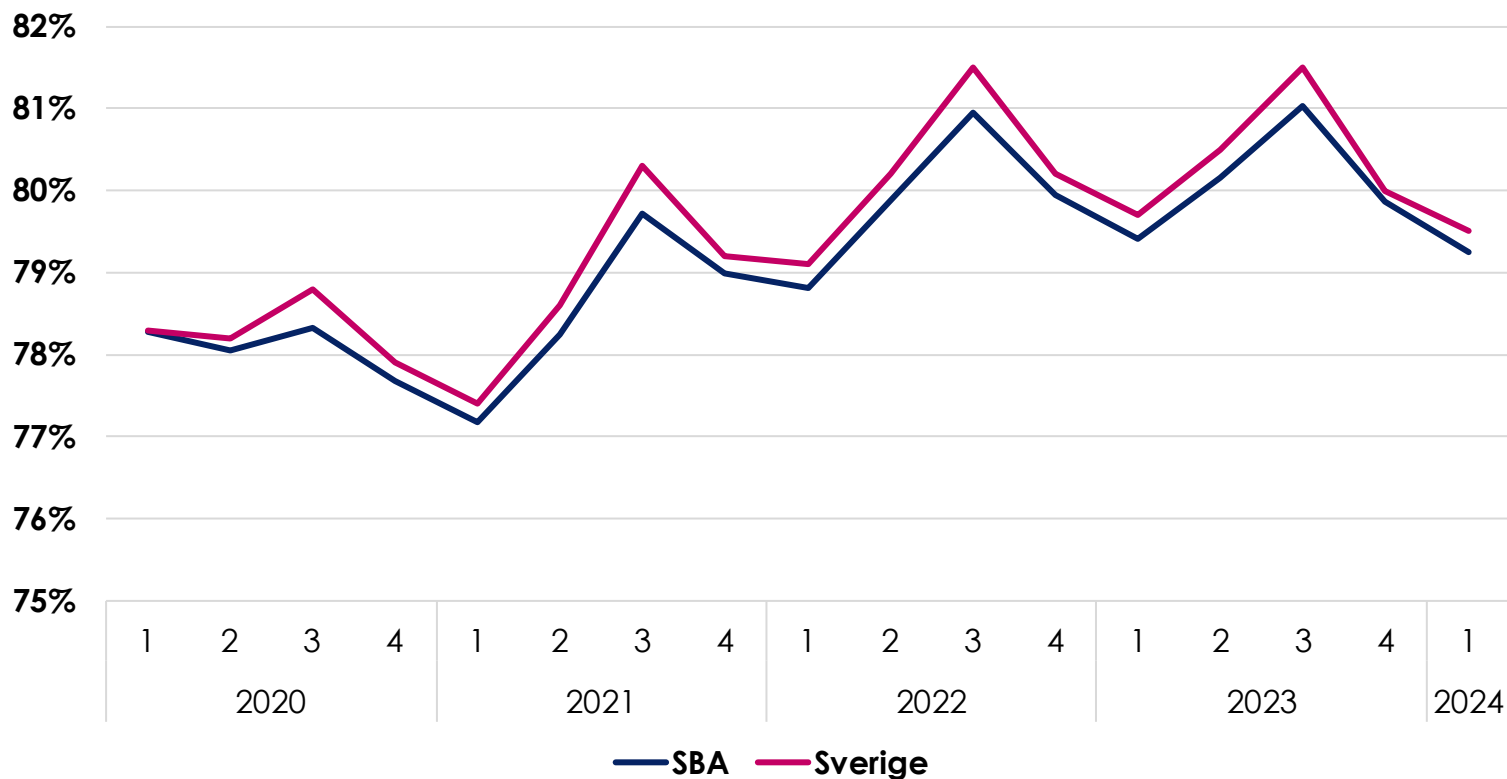
*Tidigare utgåvor av konjunkturrapporten hade statistik från både Arbetsförmedlingen och SCB för att beräkna arbetslöshet. Från kv1 2024 används endast data från Arbetsförmedlingen. Skillnader mot tidigare rapporter förklaras av ny metod dvs. arbetslösheten beräknas som andel av arbetskraften istället för som andel av befolkningen i åldern 16-65 år.

Sysselsättningsgrad

Sysselsättningsgraden i SBA något lägre än i Sverige som helhet

Sysselsättningsgrad, SBA

Andel sysselsatta av befolkningen 20-64 år



- Sysselsättningsgraden minskade med 0,2 procentenheter i SBA under kvartalet jämfört med samma period året innan.
- Sysselsättningen minskade i alla län utom Västmanland, Dalarna, Gävleborg och Värmland.
- Jämfört med föregående kvartal minskade sysselsättningsgraden med 0,7 procentenheter i regionen.

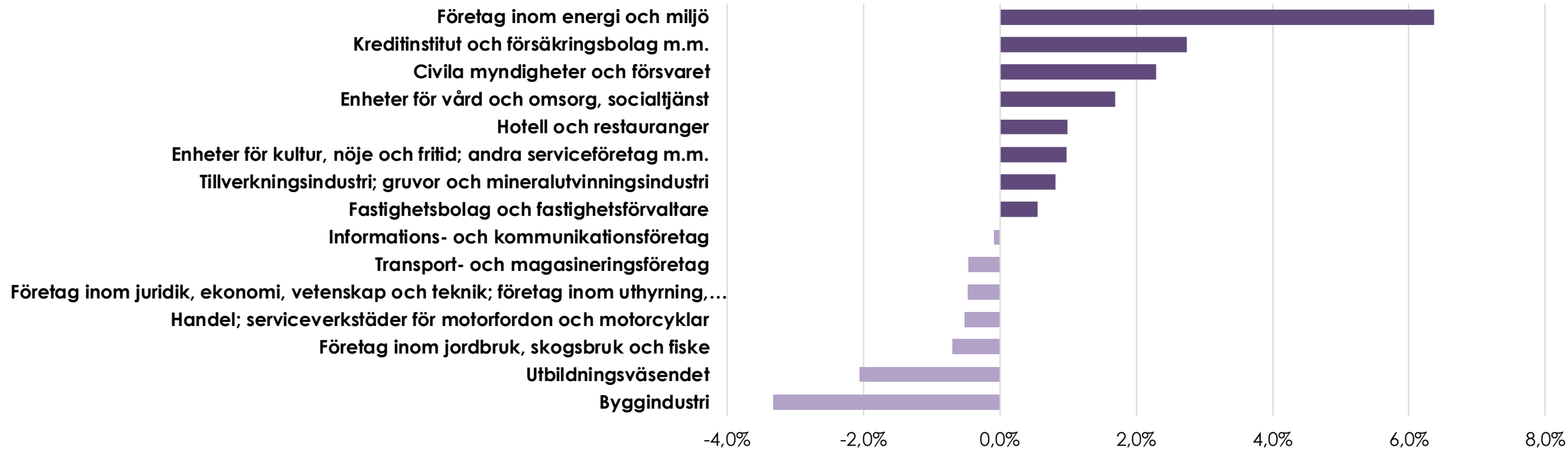
Sysselsättningsgrad	Sysselsättningsgrad 20-64 år		
	kv1 2024	Samma kvartal föregående år	Föregående kvartal
Sverige	79,5%	79,7%	80%
SBA	79,2%	79,4%	79,9%
Stockholms län	79,3%	79,7%	79,9%
Uppsala län	78,2%	78,5%	78,7%
Södermanlands län	78,2%	78,4%	78,9%
Östergötlands län	79%	79,1%	79,6%
Värmlands län	79,9%	79,7%	80,3%
Örebro län	79,4%	79,5%	79,9%
Västmanlands län	79,5%	79,5%	80%
Dalarnas län	81,8%	81,4%	82%
Gävleborgs län	79,4%	79,4%	80,1%

Förändring i sysselsättning utifrån bransch

Störst ökning av sysselsatta inom hotell och restaurang

Procentuell förändring i sysselsättning per bransch, SBA

Jämförelse mellan kv1 2024 och kv1 2023



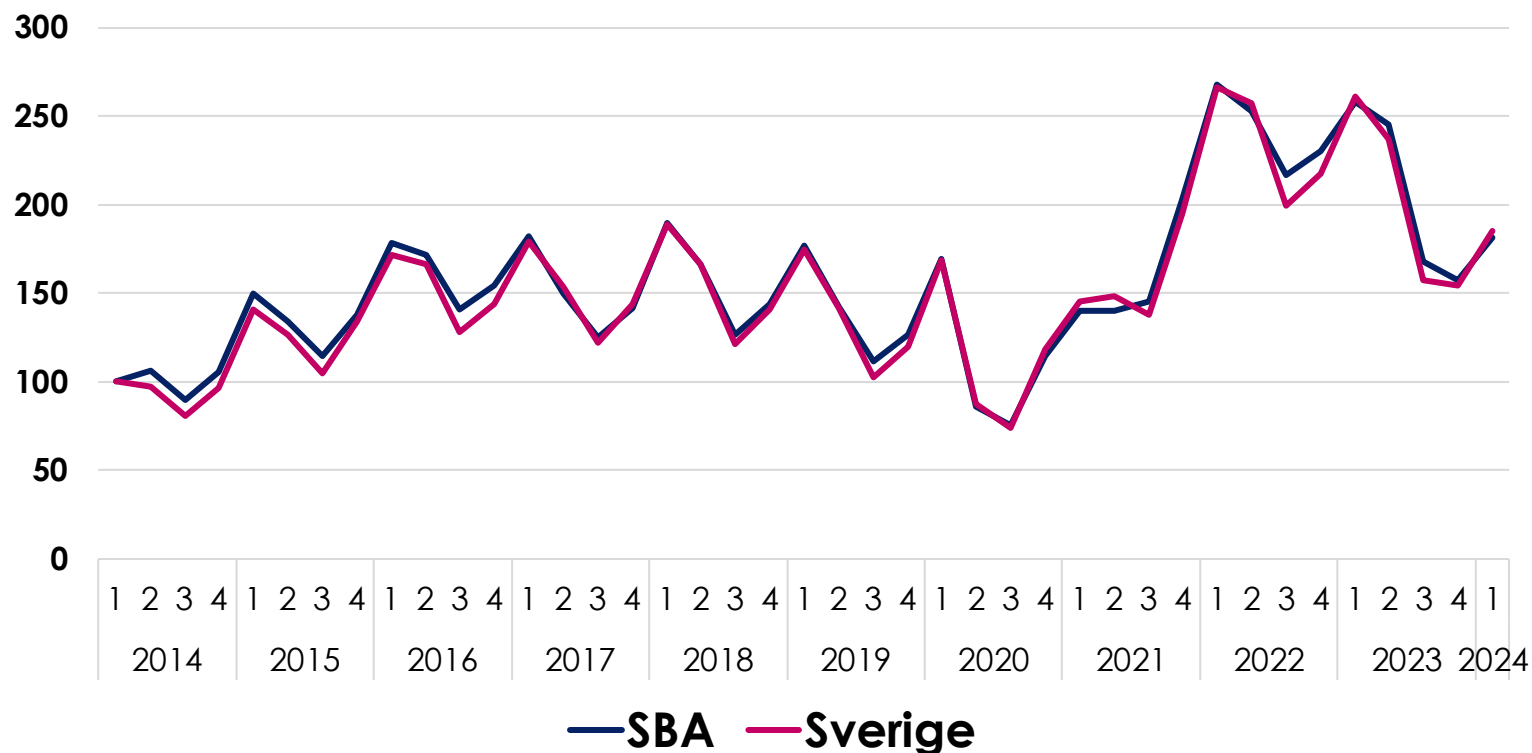
Källa: Statistiska centralbyrån (BAS)

Lediga jobb

Minskning av lediga jobb under kvartalet

Nyanmälda platser

Index 100 = 2013 kv1



Källa: Arbetsförmedlingen

- Antalet lediga jobb, i form av nyanmälda platser, minskade i SBA under kvartalet. Jämfört med samma period förra året noterades en minskning på nära 30 procent.
- Antalet lediga jobb minskade i samtliga län inom SBA-regionen, där Dalarna var det län som visade den minst negativa utvecklingen på -17 procent.
- Under första kvartalet 2023 och 2022 var det ovanligt många lediga jobb, men denna utveckling ser vi inte under första kvartalet 2024.

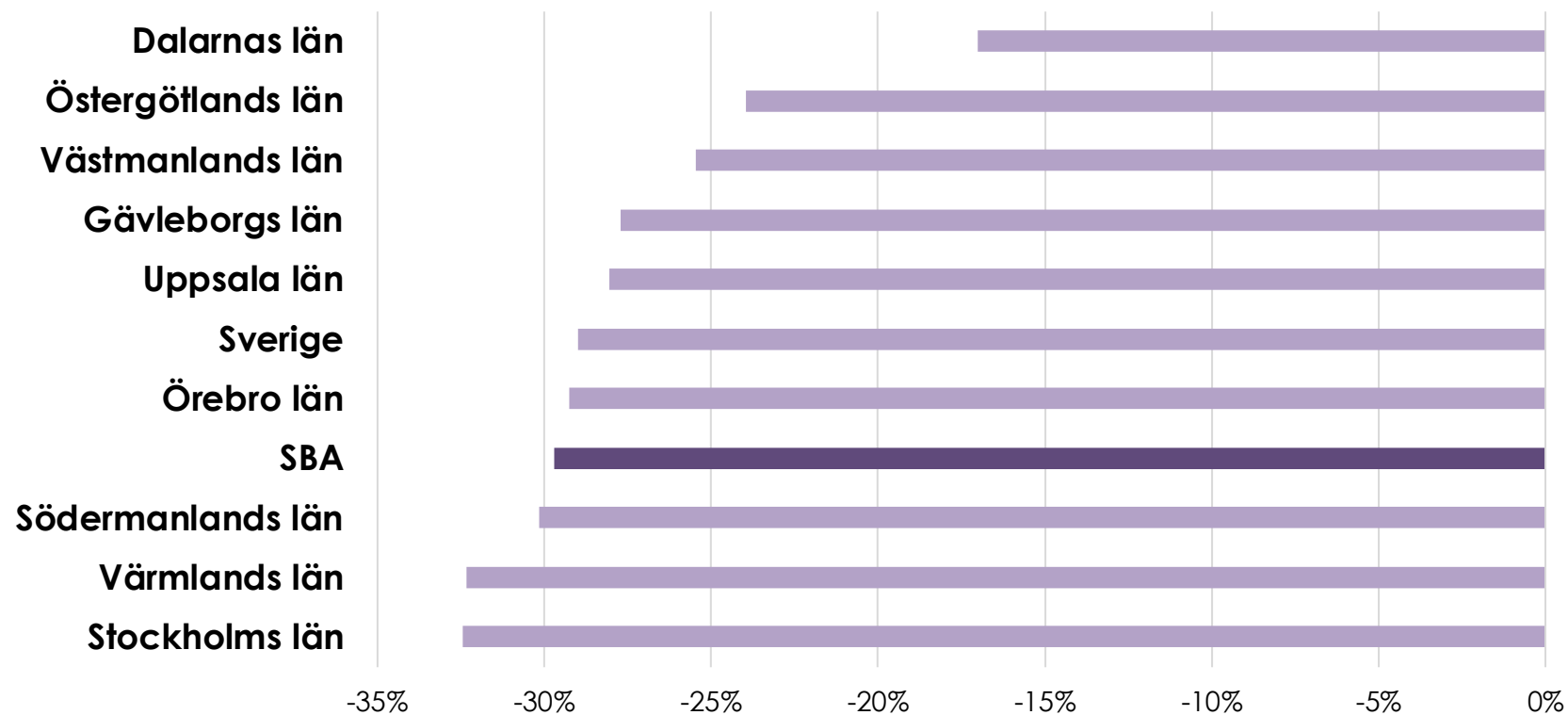
Lediga jobb	Antal	Förändring (%)	
	kv1 2024	Samma kvartal föregående år	Föregående kvartal
Sverige	398 585	-29,0%	19,9%
SBA	187 542	-29,7%	15,1%
Stockholms län	94 656	-32,4%	13,9%
Uppsala län	13 691	-28,1%	14,1%
Södermanlands län	11 717	-30,1%	37,7%
Östergötlands län	18 853	-23,9%	9,8%
Värmlands län	7 490	-32,3%	-7,1%
Örebro län	10 599	-29,2%	22,0%
Västmanlands län	11 309	-25,5%	36,0%
Dalarnas län	9 674	-17,0%	8,5%
Gävleborgs län	9 553	-27,7%	16,0%

Lediga jobb per SBA-län

Störst minskning av nya jobb i Stockholms län

Antal utannonserade jobb

Förändring i procent kv1 2024 jämfört med kv1 2022



Källa: Arbetsförmedlingen

-29,7%

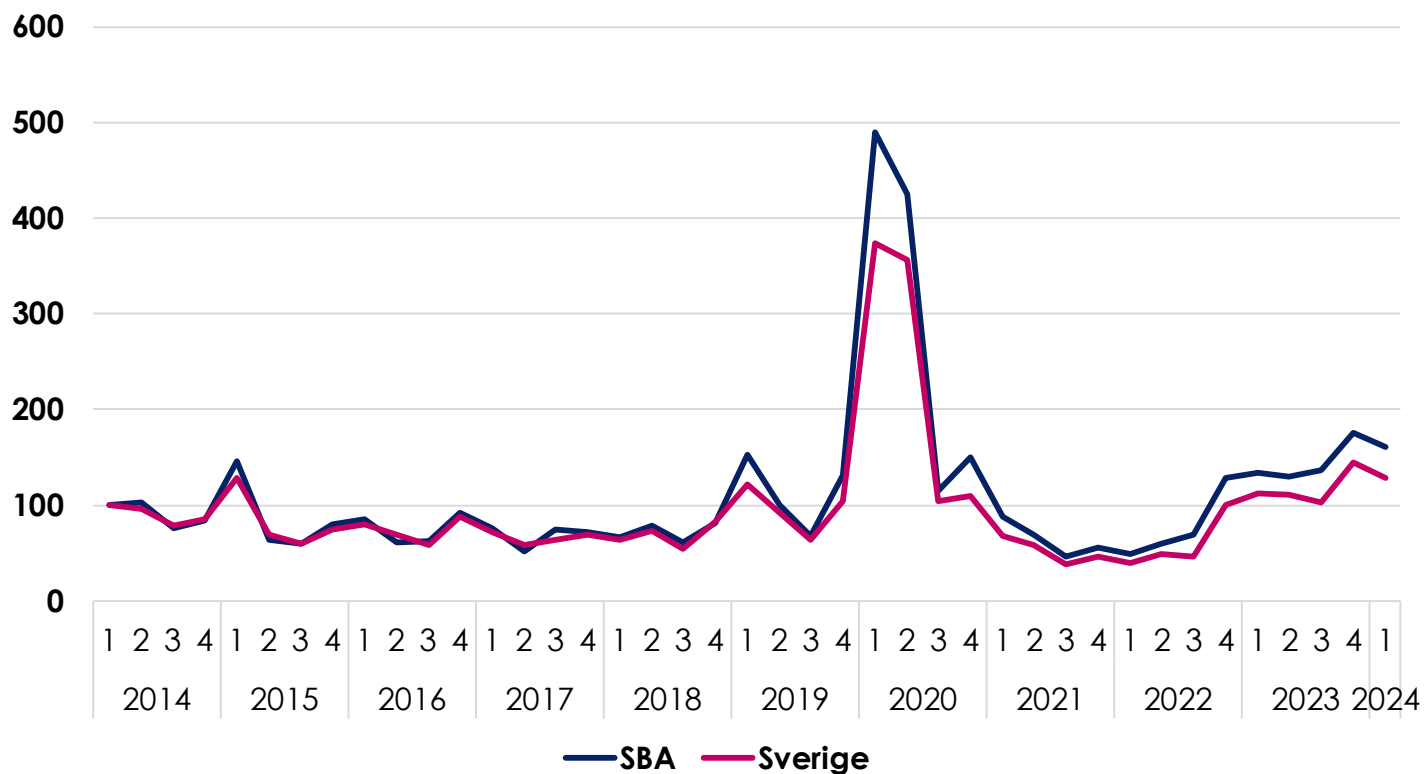
Antalet lediga jobb minskade i SBA regionen med 29,7%.

Varslade personer

Varslen i SBA ökade under kvartalet

Varslade personer

Index 100 = 2013 kv1



Källa: Arbetsförmedlingen

- Varslen ökade i SBA med nära 20 procent jämfört med samma kvartal förra året. Örebro, Värmland, Dalarna och Uppsala län är de enda län där antal varslade personer minskade på årsbasis.
- Jämfört med föregående kvartal minskade varslen både i SBA och i landet som helhet.
- Under pandemin 2020 skedde en dramatisk ökning av varslade personer. Sedan dess har varslen minskat fram till slutet av 2022 då tendensen återigen är en ökning.

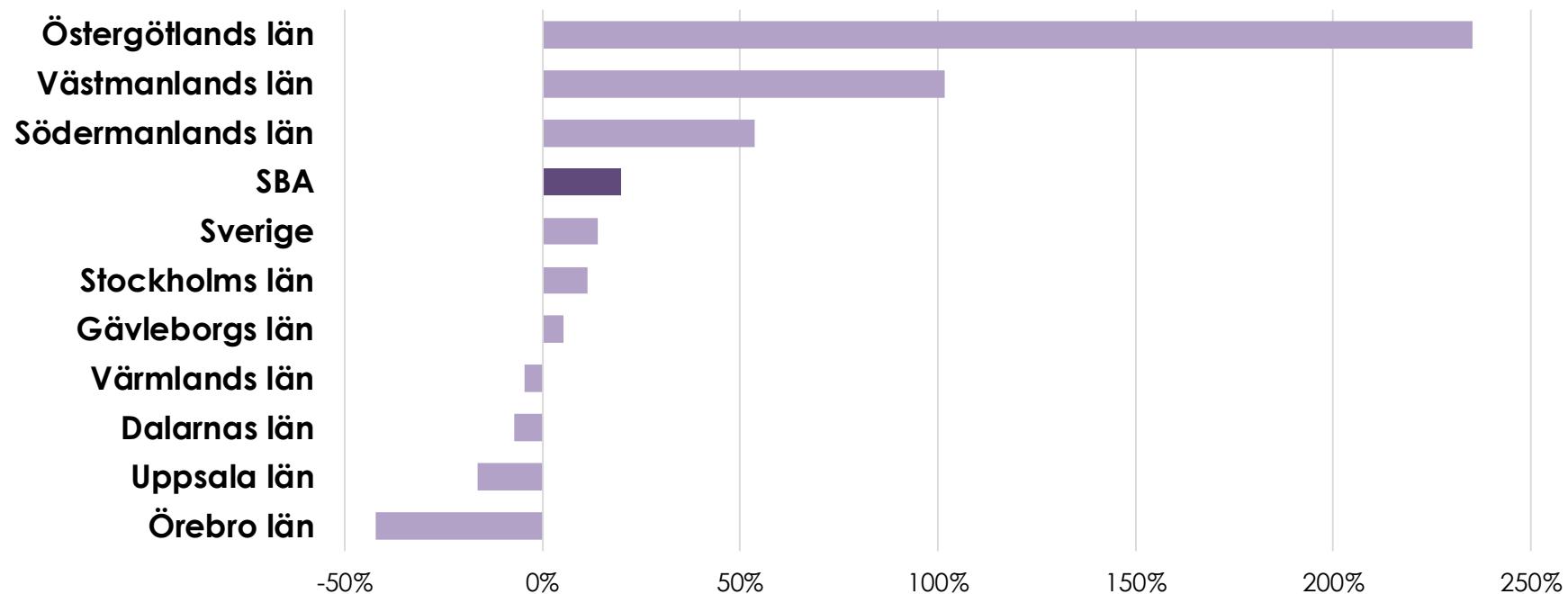
Varslade personer	Antal	Förändring (%)	
	kv1 2024	Samma kvartal föregående år	Föregående kvartal
Sverige	16 728	14,0%	-11,3%
SBA	10 536	19,7%	-8,6%
Stockholms län	7 482	11,5%	-17,5%
Uppsala län	294	-16,5%	-20,1%
Södermanlands län	232	53,6%	-38,8%
Östergötlands län	1 355	235,4%	283,9%
Värmlands län	147	-4,5%	-45,6%
Örebro län	249	-42,4%	66,0%
Västmanlands län	365	101,7%	61,5%
Dalarnas län	169	-7,1%	-16,7%
Gävleborgs län	243	5,2%	-53,0%

Varsel per SBA-län

Varslen ökade i de flesta SBA-län

Varlade personer*

Förändring i procent kv1 2024 jämfört med kv1 2023



19,7 %

ökar varslen med i SBA under kvartalet.

Källa: Arbetsförmedlingen

*Östergötlands län uppvisar en mycket kraftig ökning vilket förklaras av att Region Östergötland varslade 900 personer om uppsägning under första kvartalet 2024.

3

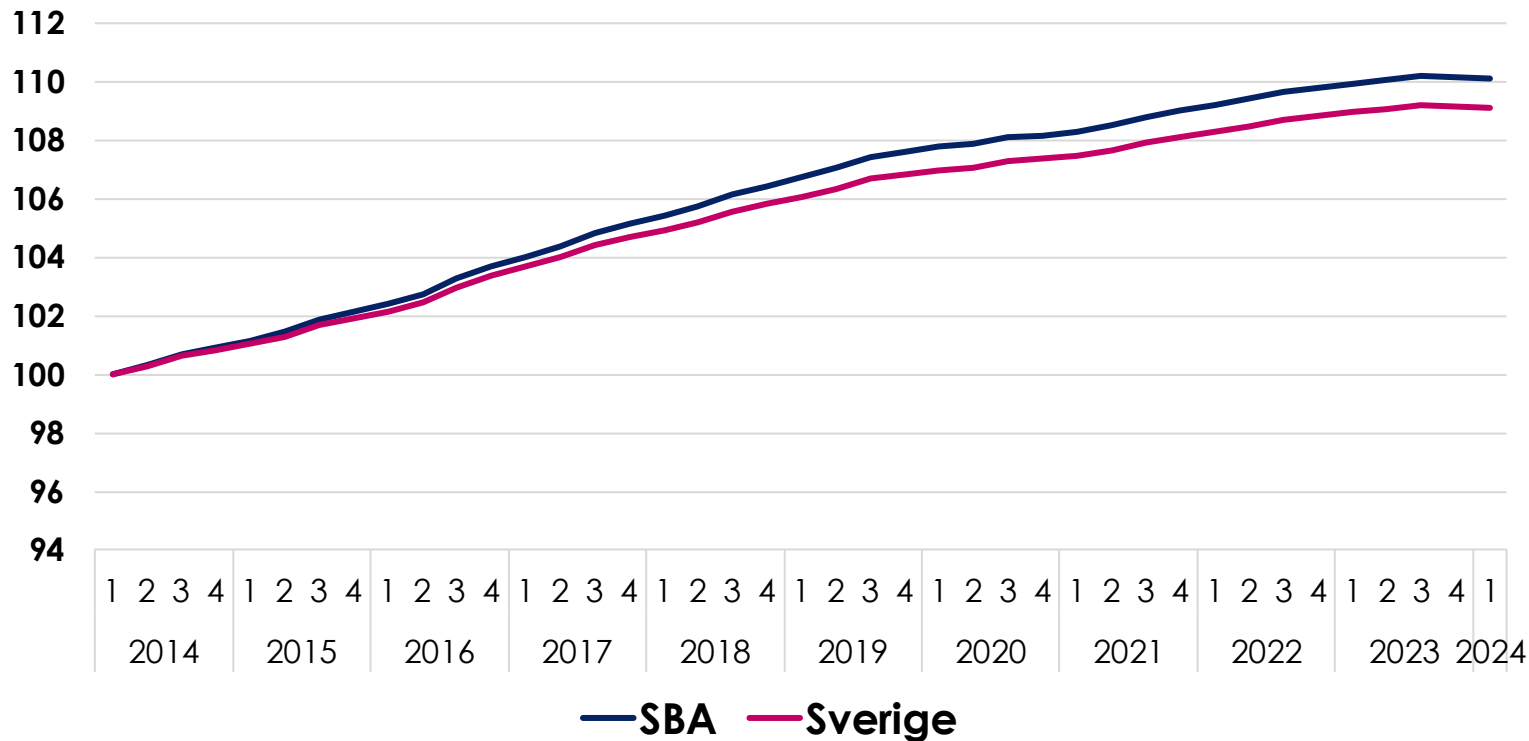
TILLVÄXT OCH PRODUKTIVITET

Antal invånare

Antal invånare i SBA ökade med 0,2 procent

Befolkningsutveckling

Index 100 = 2014 kv1



Källa: Statistiska centralbyrån

- Befolkningen ökade med 0,2 procent i SBA-regionen jämfört med motsvarande kvartal föregående år.
- Störst var ökningen i Uppsala län där befolkningen ökade med 0,7 procent i årstakt. Befolkningen utvecklades negativt i 4 län, nämligen Södermanland, Värmland, Dalarna och Gävleborg.

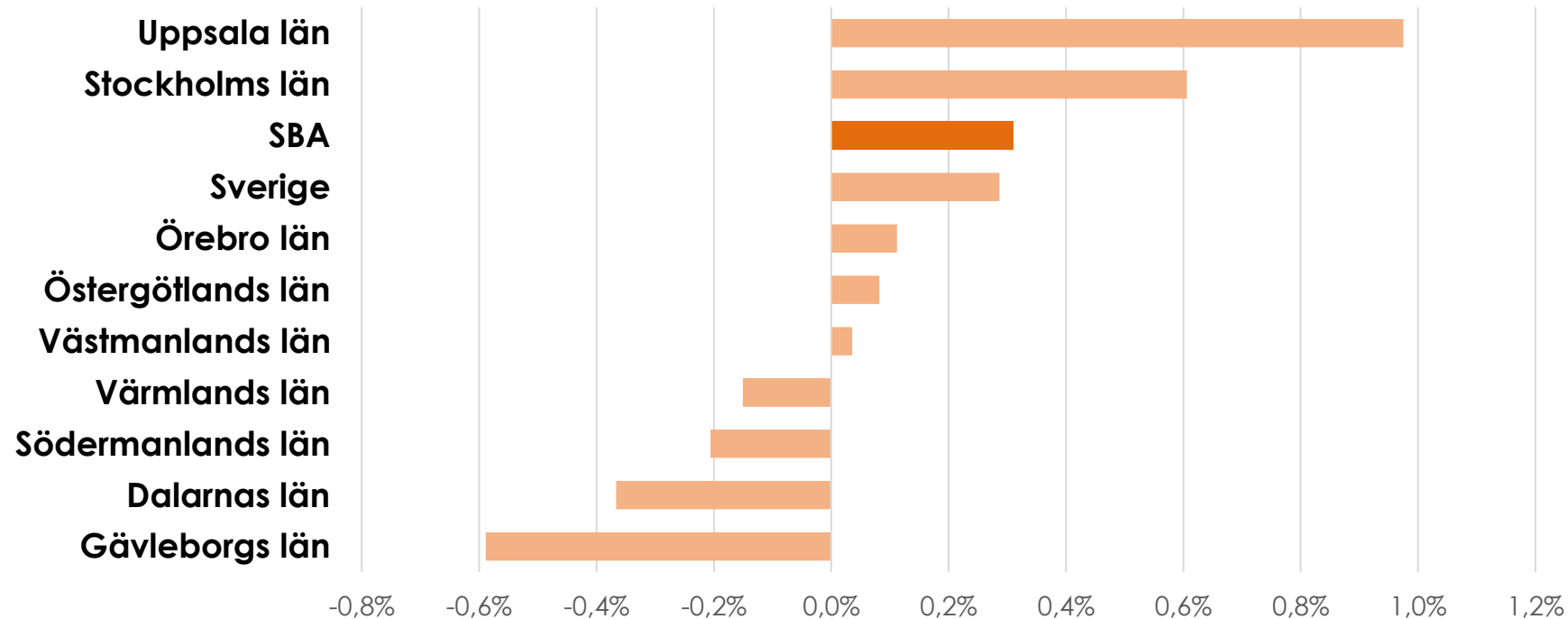
Befolkning	Antal	Förändring (%)	
	kv1 2024	Samma kvartal föregående år	Föregående kvartal
Sverige	10 548 822	0,1%	0,0%
SBA	5 077 511	0,2%	0,0%
Stockholms län	2 455 171	0,4%	0,0%
Uppsala län	404 766	0,7%	0,0%
Södermanlands län	301 857	-0,2%	0,0%
Östergötlands län	471 964	0,0%	-0,1%
Värmlands län	283 170	-0,2%	-0,1%
Örebro län	307 834	0,0%	-0,1%
Västmanlands län	280 740	0,0%	0,0%
Dalarnas län	286 853	-0,5%	-0,1%
Gävleborgs län	285 156	-0,7%	-0,2%

Antal invånare

Antalet invånare ökade i en knapp majoritet av SBA-länen

Befolkningsökning

Förändring i procent kv1 2024 jämfört med kv1 2022



0,2%

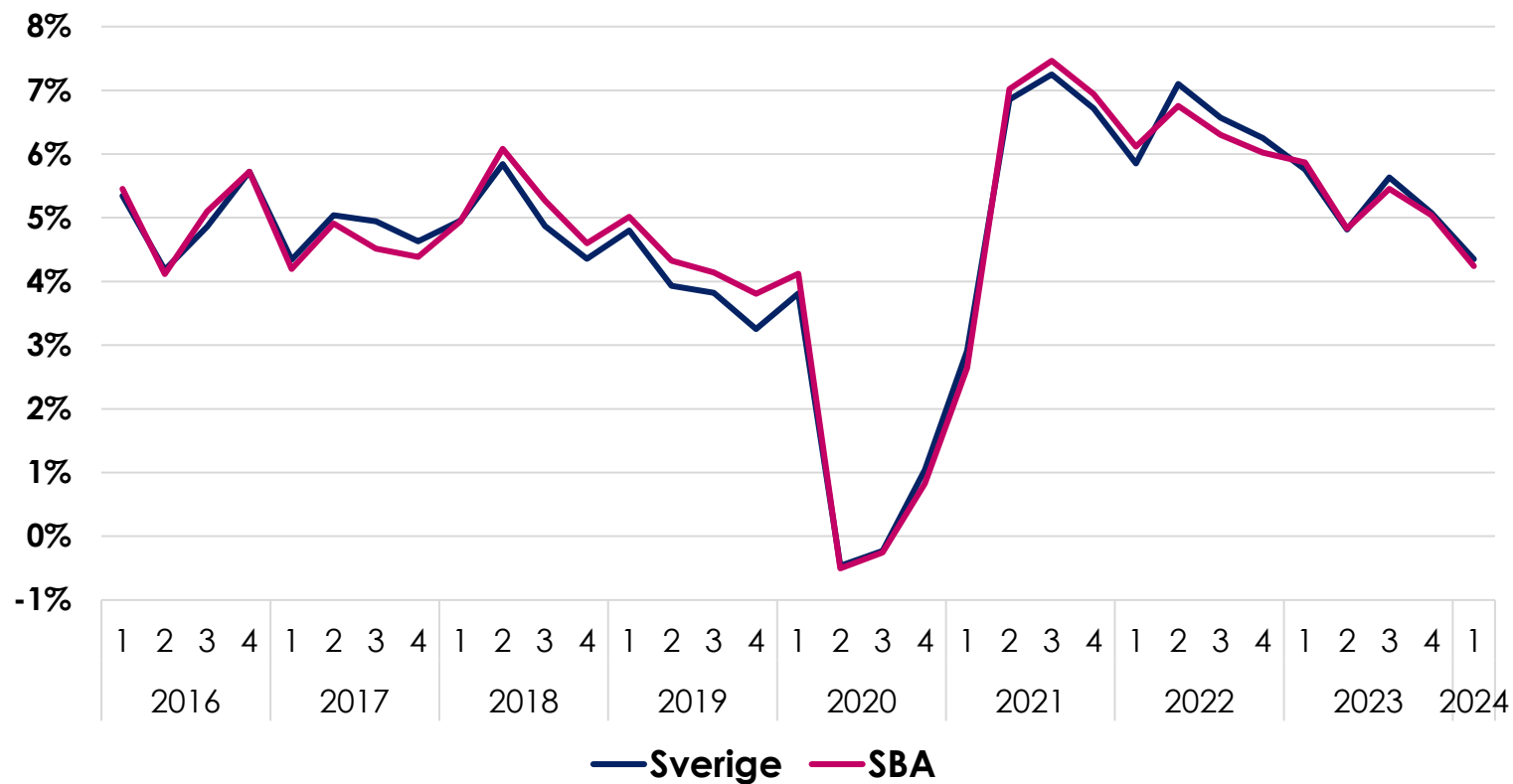
Befolkningsökningen i SBA-regionen jämfört med motsvarande period förra året.

Lönesumma

Lönesumman ökade med 4 % kvartal 1

Lönesumma tillväxt

Förändring i procent motsvarande kvartal året innan



4,2%

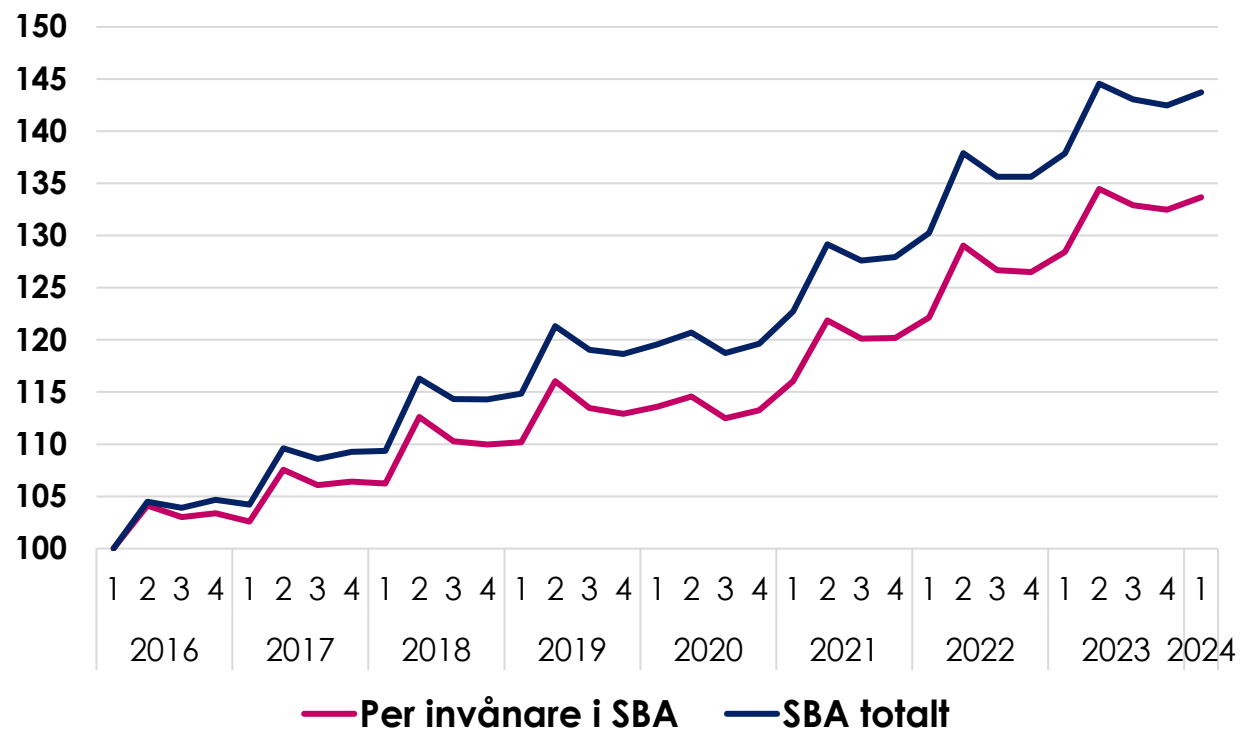
Lönesummatillväxten i SBA-regionen jämfört med motsvarande period förra året.

Lönesumma

Lönesumman ökade per invånare

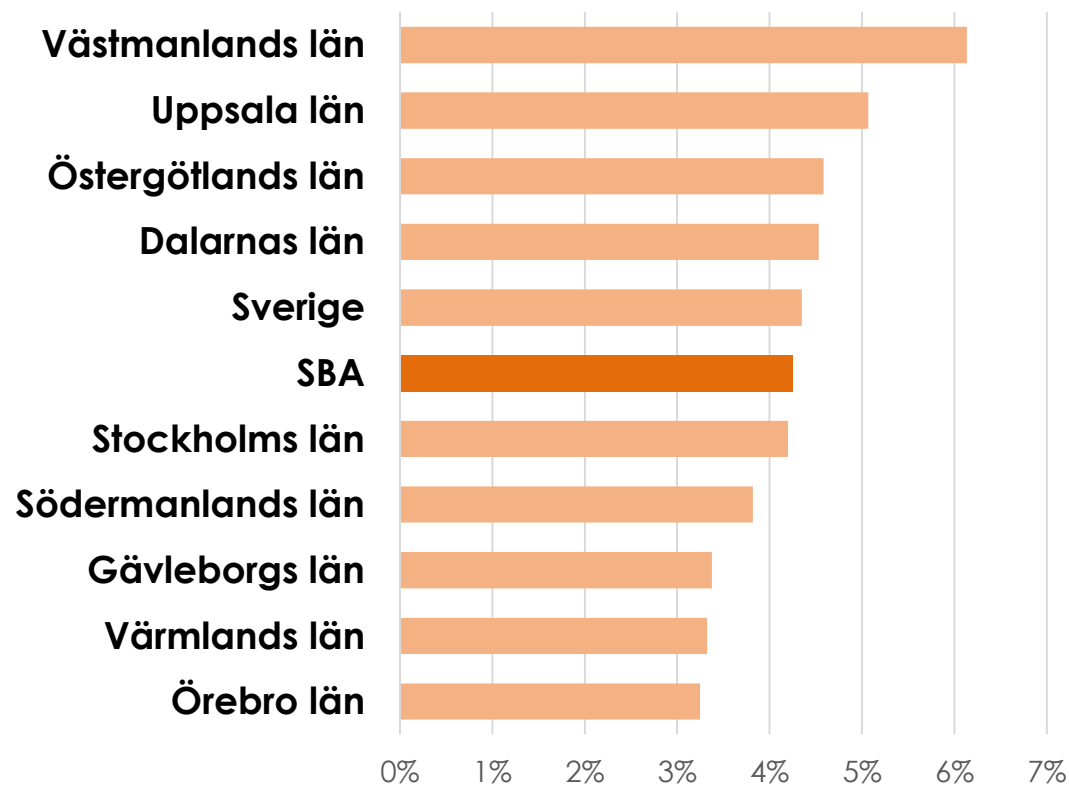
Procentuell förändring total lönesumma

Index 100 = 2016 kv1



Procentuell förändring total lönesumma

Jämförelse med motsvarande kvartal året innan



Källa: Statistiska centralbyrån (Lönesummor nattbefolkning, arbetsgivaravgifter och preliminär A-skatt, LAPS)



!

NÄRINGSLIVSSAMARBETE I SBA

Metodbeskrivning och datakällor

Företagskonkurser

Statistiken produceras av SCB. Konkurser beslutade av tingsrätt gällande aktiebolag, handelsbolag m.m och enskild firma. Personliga konkurser ingår ej. För flerarbetsställe företag gäller att konkurser registrerats för den region där huvudkontoret ligger. Konkursen kan även ha drabbat andra regioner. Antalet konkurser av detta slag är mycket få.

Nya företag

Statistik över nystartade företag hämtas från Bolagsverkets register över nyregistrerade företag. I antalet nystartade företag ingår utöver helt nystartade företag därför också ägarbyten, ändringar av juridisk form eller andra ombildningar. Företagsformerna som ingår är Aktiebolag, Handelsbolag, Kommanditbolag och Enskilda näringsidkare.

Arbetslösa

Statistiken över arbetssökande omfattar personer inskrivna vid Arbetsförmedlingen. Statistiken omfattar personer mellan 16-65 år. Arbetsförmedlingens verksamhetsstatistik ska inte förväxlas med den officiella arbetsmarknadsstatistiken som tillhandahålls av Statistiska centralbyrån (SCB).

Nyanmälda platser/lediga jobb

Under perioden anmälda platser på arbetsförmedlingen med minst 10 dagars varaktighet.

Sysselsatta

I tidigare utgåvor av konjunkturrapporten användes statistik från SCBs urvalsundersökning AKU för att beräkna sysselsättningen. Från kv1 2024 används istället registerdata från SCB, Befolkningens arbetsmarknadsstatus (BAS) för den folkbokförda befolkningen i åldern 20-64 år. Skillnader mot tidigare rapporter förklaras av ny metod. I denna rapport motsvaras kvartal 3 av augustisiffran.

Varsel

Varselstatistiken bygger på sammanställningar av varsel som görs av Arbetsförmedlingen. Arbetsgivare som tänker genomföra driftsinskränkning som berör minst fem arbetstagare ska skriftligen varsla arbetsförmedlingen i det län där driftsinskränkning är aktuell. Detta gäller också om driftsinskränkning under en period av 90 dagar kan antas medföra att antalet

uppsägningar blir minst 20. Arbetsgivare som lägger varsel måste endast ange län, vilket innebär att det inte alltid finns en kommun angiven. Det innebär att antalet varsel på kommunnivå ibland är underskattat. I denna rapport har antalet varsel justerats ned för Sverige som helhet, för SBA länen sammanräknat samt för Örebro län. Det officiella antalet varslade i Sverige är 25 674 personer, denna exceptionellt höga siffra beror dock på det privata vårdföretaget Humana Assistans AB med säte i Örebro län som förlorat tillståndet att bedriva bland annat hemtjänst och personlig assistans. Drygt 11.000 personer på Humana assistans har varslats, vilket ger en siffra för SBA på 19 645. Eftersom verksamheter och personal i företaget troligen övergår i kommunal regi och varslen inte kommer att effektueras har vi valt att räkna bort varslen från Humana assistans i rikssiffran, siffran för SBA liksom för Örebro län.

Befolkning

SCB:s register över totalbefolkningen (RTB) får fem gånger i veckan (morgonen efter varje vardag) aviseringar från folkbokföringen. Utgångsmaterialet för uppgifterna är de rapporter om födselar, dödsfall, flyttningar, civilståndsändringar och medborgarskapsändringar som skattekontoren lämnar till Skatteverket.

Lönesummor

Statistiken belyser nivå och utveckling av lönesummor, arbetsgivaravgifter och preliminär A-skatt och bygger på LAPS. LAPS är en totalundersökning som baseras på skattedeclarationer från företag. Kopplingar görs till Företagsdatabasen (FDB) och lönestatistiken för statlig sektor (KLS). Redovisningen görs främst efter sektor och näringsgren.

Konjunkturrapporten

...är utgiven av Stockholm Business Region och publiceras fyra gånger per år. Rapporten omfattar Stockholms län, Uppsala län, Södermanlands län, Östergötlands län, Örebro län, Västmanlands län, Gävleborgs län och Dalarnas län.

Statistiken bygger på uppgifter från Statistiska centralbyrån, Arbetsförmedlingen och Bolagsverket.

I rapporten jämförs främst utvecklingen med samma kvartal föregående år, exempelvis kvartal 1 jämförs med kvartal 1 tidigare år osv.

Läs samtliga konjunkturrapporter som tas fram inom ramen för partnerskapet **Stockholm Business Alliance** här: <https://stockholmbusinessalliance.se/material/?cat=konjunkturrapporter>

Vid frågor kontakta: Maria Kenney, Stockholm Business Region
maria.kenney@stockholm.se

