

Västmanlands län

STOCKHOLM BUSINESS ALLIANCE

KONJUNKTUR RAPPORT

Rapporten omfattar data för **Västmanlands län**
och publiceras fyra gånger per år av **Stockholm Business Alliance**

1

:1 kvartalet
2024

Utgiven i juni 2024

Det här är SBA

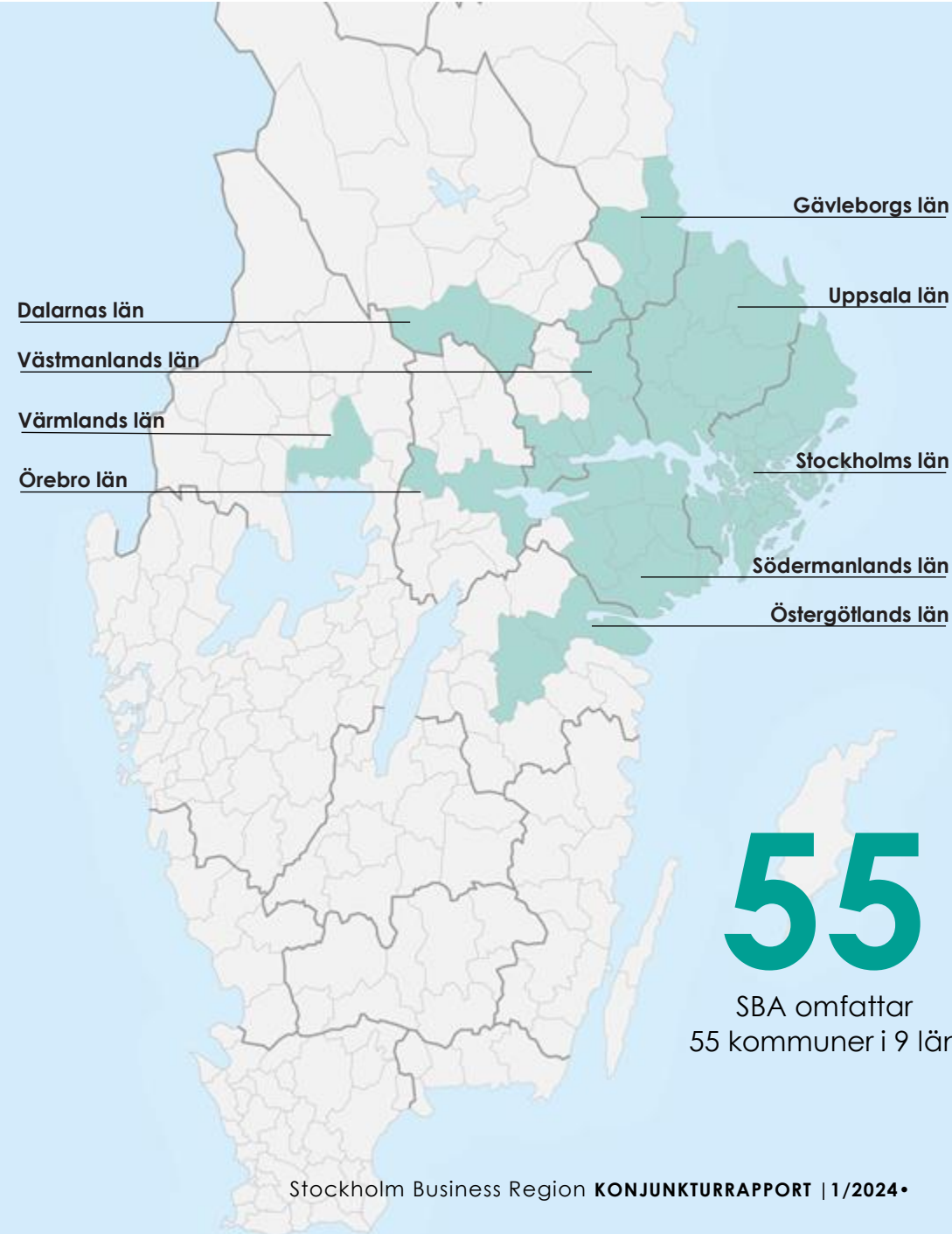
Stockholm Business Alliance

Näringslivssamarbete i Stockholmsregionen

- Omfattar 55 kommuner i 9 län
- Femårigt avtal 2021-2025 med avgift på 4 kr/invånare
- Drivs av en styrgrupp med 12 kommundirektörer med Stockholms stads stadsdirektör som ordförande

Fokus på...

- ett förbättrat företagsklimat med årlig kundmätning inom sex myndighetsområden samt upphandling
- att attrahera utländska investeringar och etableringar till regionen inom valda branscher
- internationell marknadsföring genom mässor, event, rapporter mm
- att synliggöra tillväxthinder



+0,0 p.e.

Sysselsättningsgraden är oförändrad i Västmanlands län.

+35,1%

Antalet företagskonkurser ökade med 35,1 procent i Västmanlands län.

+0,3 p.e.

Andelen arbetslösa ökade med 0,2 procentenheter eller **355** personer.









0,0%

Antalet invånare ökade med 0,0% eller **75** personer i Västmanlands län.

+6,1%

Lönesumman steg med 6,1 procent totalt för kvartalet.

Rapporten på en minut

Nyckeltal för Västmanlands län	Utfall kv1 2024	Förändring jämfört med föregående år(%)
Nya företag	330	 -9,3%
Företagskonkurser	77	 35,1%
Sysselsättningsgrad	79,5%	 0*
Nyanmälda platser	11 309	 -25,5%
Varsel	365	 101,7%
Arbetslöshet (%)	8,0%	 0,3*
Befolkning	280 740	 0,0%
Lönesumma total(mdkr)	12,9	 6,1%

*Förändring visas i procentenheter, ej i procent



Caroline Strand
Acting CEO Stockholm Business Region

Nedgång på arbetsmarknaden i Västmanland

Den svaga omvärldsutvecklingen märks på de lokala konjunkturindikatorerna i Västmanlands län. Företagskonkurserna och varslen ökar samtidigt som nyföretagandet minskar. Indikationen är nedåtgående på arbetsmarknaden.

Nyföretagandet minskade med 9 procent i Västmanlands län under det första kvartalet 2024 och även i SBA-regionen samt Sverige som helhet minskade nyföretagandet i årstakt. Företagskonkurserna ökade i Västmanlands län men med något mindre än snittet i regionen.

Arbetsmarknaden är på nedgång i Västmanlands län. Sysselsättningsgraden var oförändrad under kvartalet men arbetslösheten ökade med 0,3 procentenheter i årstakt. Arbetslösheten ökade i Sverige men var oförändrad i SBA-regionen det senaste kvartalet. De lediga jobben minskar och varslen ökar jämfört med samma period året innan. Sammantaget indikeras en nedgång på arbetsmarknaden men det är svårbedömt hur arbetsmarknaden kommer utvecklas framöver.

Antalet invånare var nära på oförändrat i Västmanland län jämfört med ett år tillbaka. Därmed är befolkningstillväxten något svagare än för SBA-regionen i sin helhet.

Caroline Strand
Tf. VD Stockholm Business Region

1

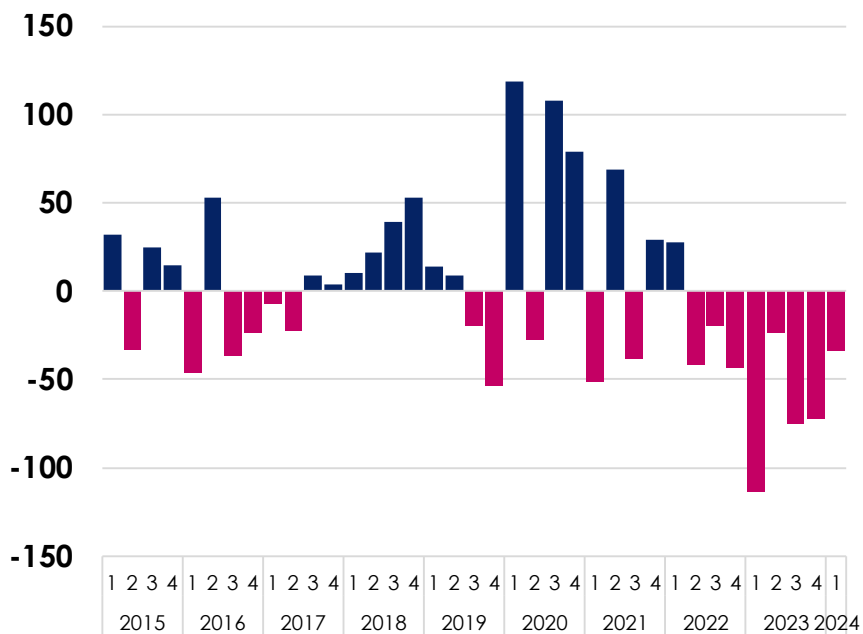
ENTREPRENÖRSKAP OCH INNOVATION

 **Stockholm**
The Capital of Scandinavia

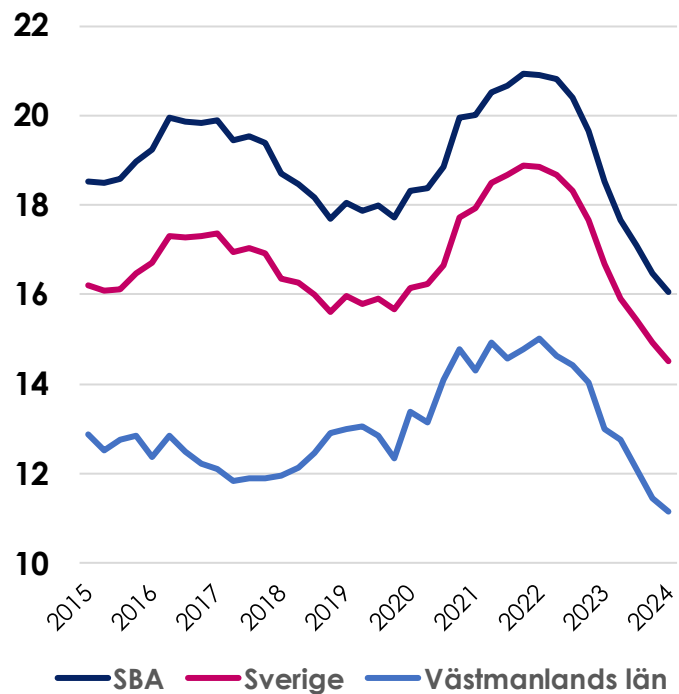
Nyföretagande

Färre nya företag startades i det första kvartalet jämfört med samma period förra året

Registrerade företag, Västmanlands län
Jämfört med samma kvartal föregående år



Registrerade företag, per 10 000 invånare
Fyra kvartals glidande medelvärde



- Under det första kvartalet minskade nyföretagandet med ungefär 9 procent i Västmanlands län jämfört med samma period året innan.
- Samma trend kan ses när antalet nya företag under första kvartalet jämförs med förra kvartalet – både för Västerås kommun och Västmanlands län.

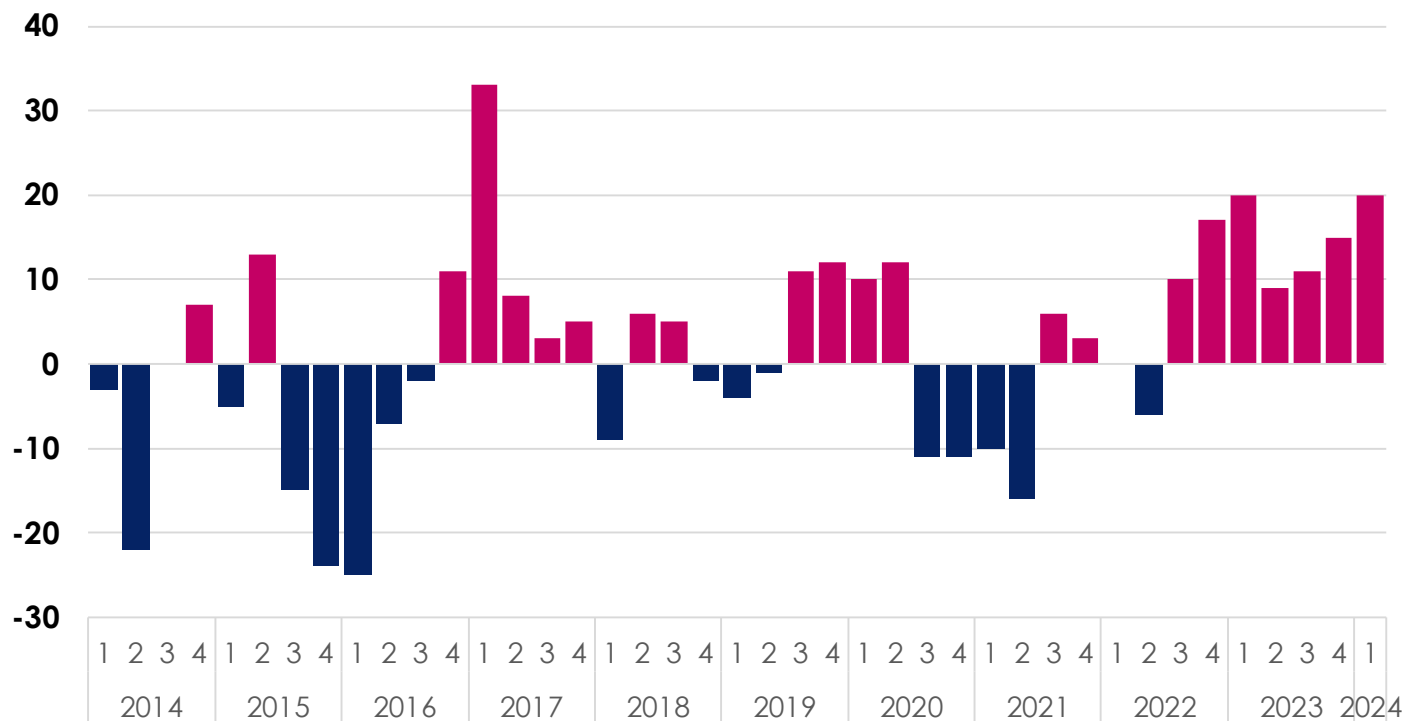
Nyregistrerade företag	Antal	Förändring (%)	
	kv1 2024	Samma kvartal föregående år	Föregående kvartal
Sverige	16 518	-9,4%	-3,5%
SBA	8 736	-8,9%	-2,7%
Västmanlands län	330	-9,3%	-4,1%
Västerås kommun	222	-14,0%	-7,1%

Företagskonkurser

Konkurserna ökade jämfört med samma kvartal året innan

Antal konkurser, Västmanlands län

Förändring jämfört med samma kvartal föregående år



Källa: Statistiska centralbyrån

- Konkurserna ökade med ungefär 35 procent under det första kvartalet i Västmanlands län jämfört med samma period året innan.
- Jämfört med föregående kvartal ökar konkurserna i Västmanlands län, men minskar i Västerås kommun.

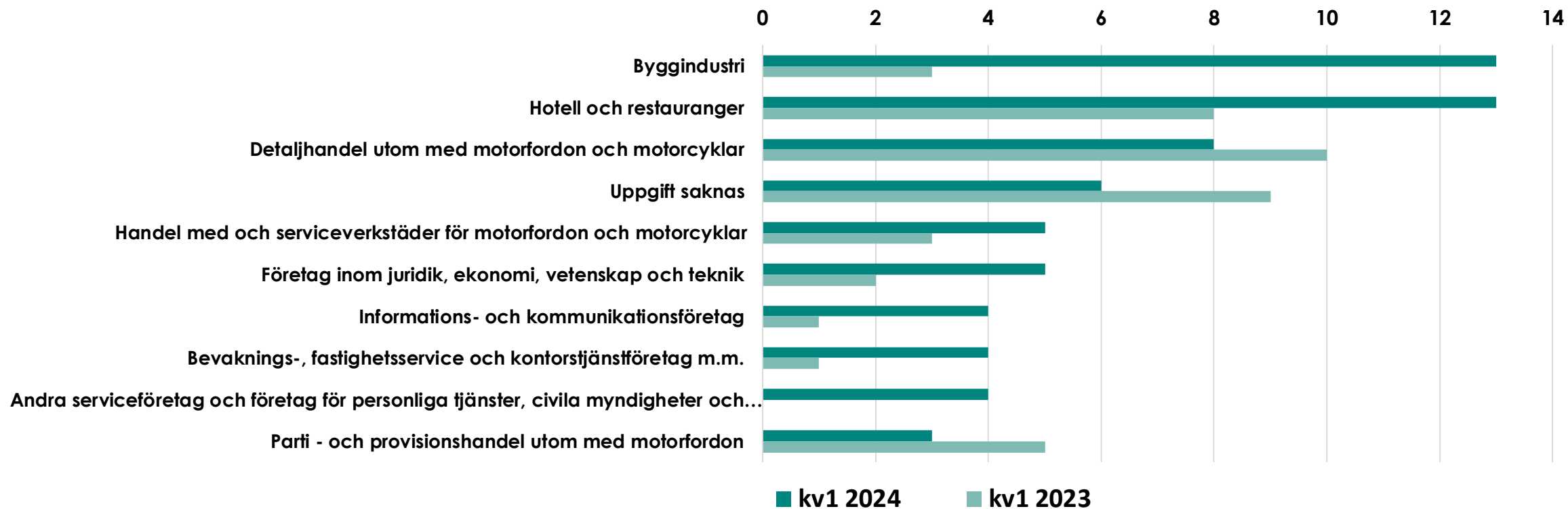
Företagskonkurser	Antal	Förändring (%)	
	kv1 2024	Samma kvartal föregående år	Föregående kvartal
Sverige	3 158	52,8%	8,2%
SBA	1 814	61,0%	9,5%
Västmanlands län	77	35,1%	4,1%
Västerås kommun	46	24,3%	-6,1%

Konkurser per bransch

Flest konkurser inom byggindustrin och hotell och restauranger

Antal konkurser per bransch, Västmanlands län

SCB:s branschindelning



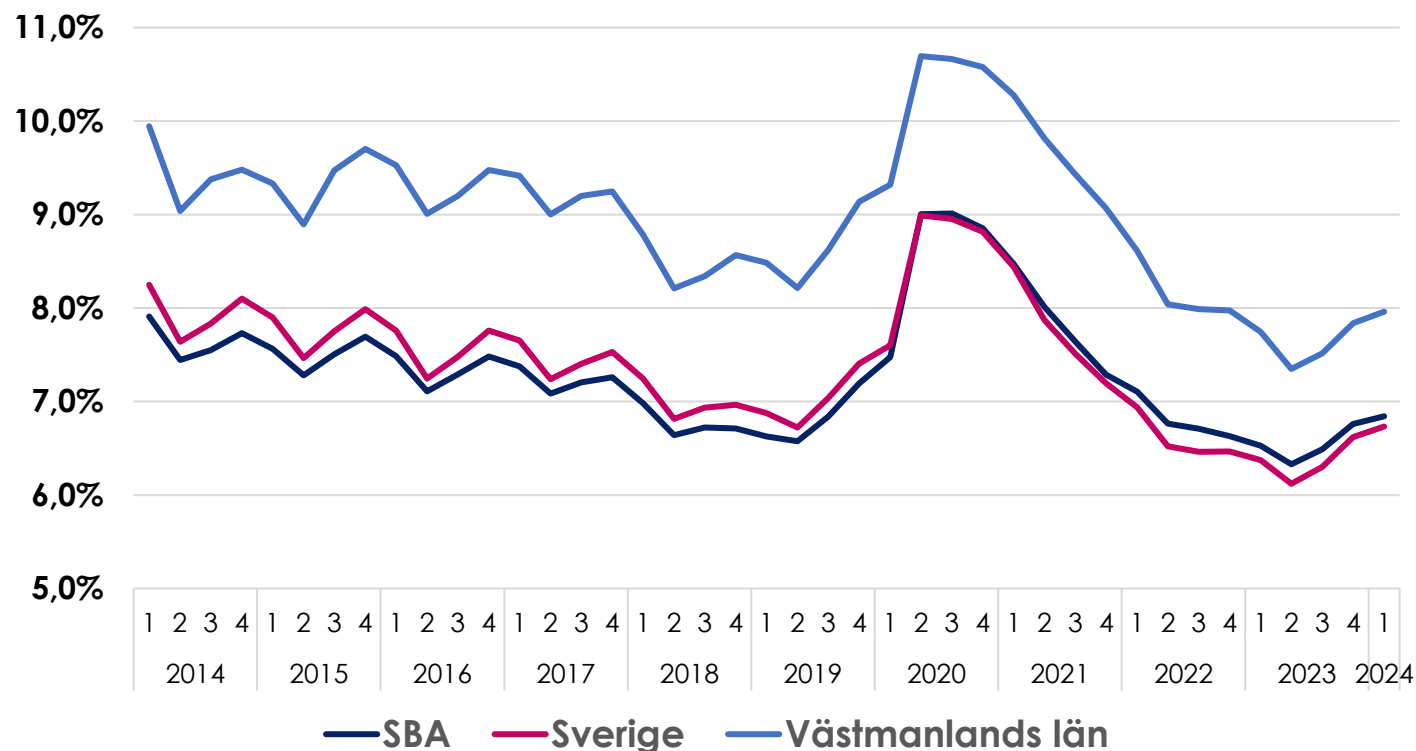
2

ARBETSMARKNAD OCH KOMPETENSFÖRSÖRJNING

Arbetslöshet

Arbetslösheten ökade i det första kvartalet jämfört med samma period året innan

Arbetslöshet i procent



- Arbetslösheten i Västmanlands län ökade med ungefär 0,3 procentenheter jämfört med samma period förra året.
- Även på kvartalsbasis steg arbetslösheten i länet, i Västerås kommun stod däremot utvecklingen stilla.

Arbetslöshet	Antal	Arbetslösa i förhållande till arbetskraften, 16-65 år		
		kv1 2024	Samma kvartal föregående år	Föregående kvartal
Sverige	354 641	6,7%	6,4%	6,6%
SBA	175 136	6,8%	6,5%	6,8%
Västmanlands län	10 924	8,0%	7,7%	7,8%
Västerås kommun	6 664	8,2%	8,0%	8,2%

Källa: Arbetsförmedlingen, inskrivna arbetslösa 16 – 65 år

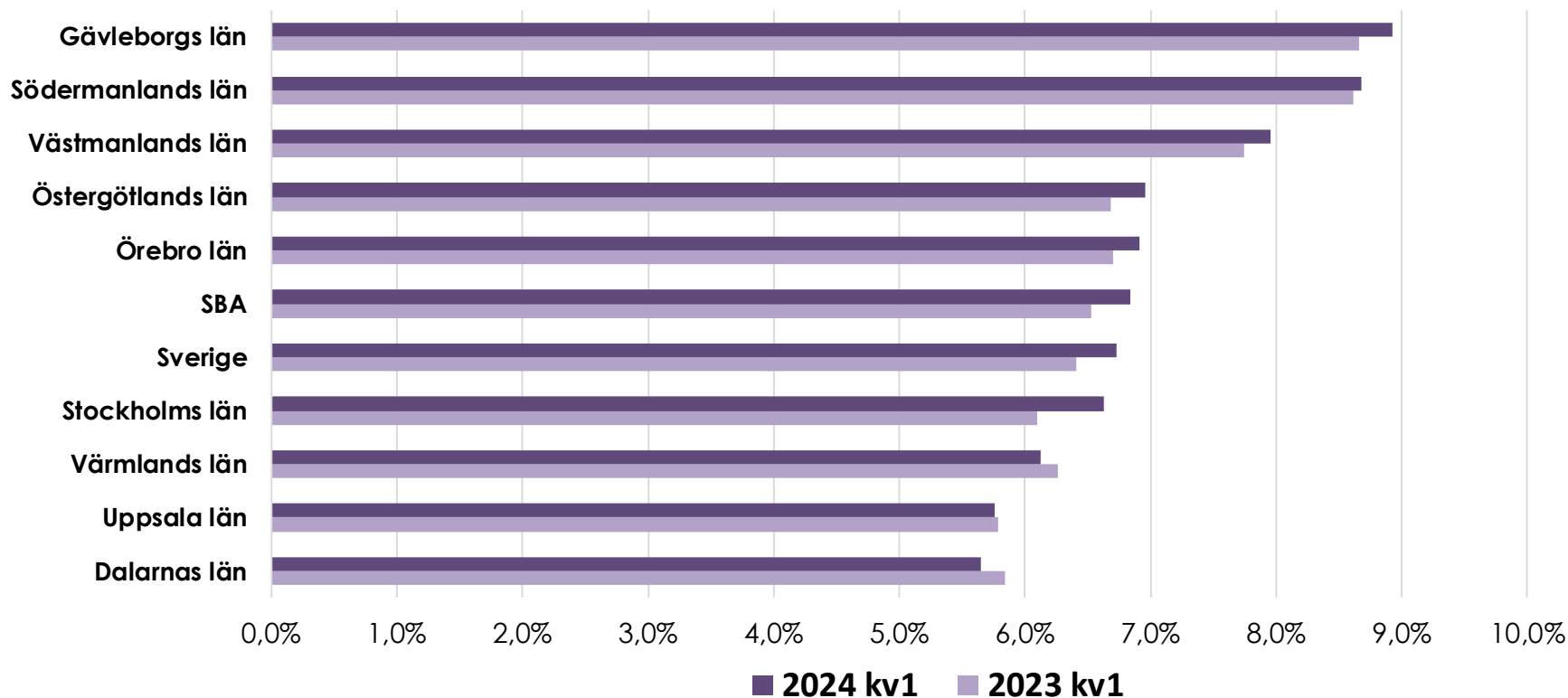
*Tidigare utgåvor av konjunkturrapporten hade statistik från både Arbetsförmedlingen och SCB för att beräkna arbetslöshet. Från kv4 2022 används endast data från Arbetsförmedlingen. Skillnader mot tidigare rapporter förklaras av ny metod.

Arbetslöshet

Arbetslösheten i länet högre än SBA-snittet

Arbetslöshet i förhållande till arbetskraften*

Arbetslösheten i procent kv1 2024 jämfört med föregående år



8,0%

Arbetslösheten i första kvartalet 2024.

Källa: Arbetsförmedlingen, inskrivna arbetslösa 16 – 65 år

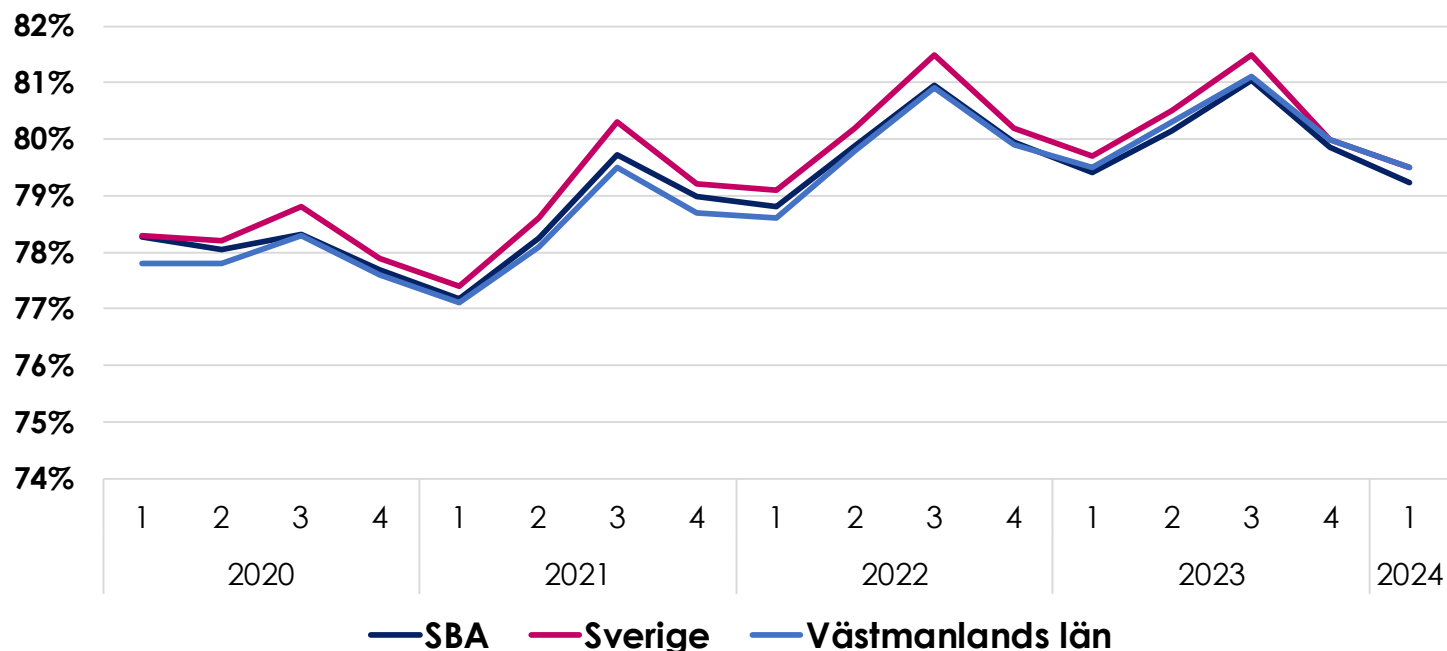
*Tidigare utgåvor av konjunkturrapporten hade statistik från både Arbetsförmedlingen och SCB för att beräkna arbetslöshet. Från kv1 2024 används endast data från Arbetsförmedlingen. Skillnader mot tidigare rapporter förklaras av ny metod.

Sysselsättningsgrad

Sysselsättningsgraden var oförändrad i årstakt

Sysselsättningsgrad

Andel sysselsatta av befolkningen 20-64 år



- Sysselsättningsgraden i Västmanlands län var oförändrad under det första kvartalet jämfört med samma period förra året.
- Sedan senaste kvartalet har sysselsättningen dock minskat i länet, och detsamma gäller för Västerås kommun.

Sysselsättningsgrad	Sysselsättningsgrad 20-64 år		
	kv1 2024	Samma kvartal föregående år	Föregående kvartal
Sverige	79,5%	79,7%	80,0%
SBA	79,2%	79,4%	79,9%
Västmanlands län	79,5%	79,5%	80,0%
Västerås kommun	79,5%	79,5%	80,0%

Källa: Statistiska centralbyrån (BAS)

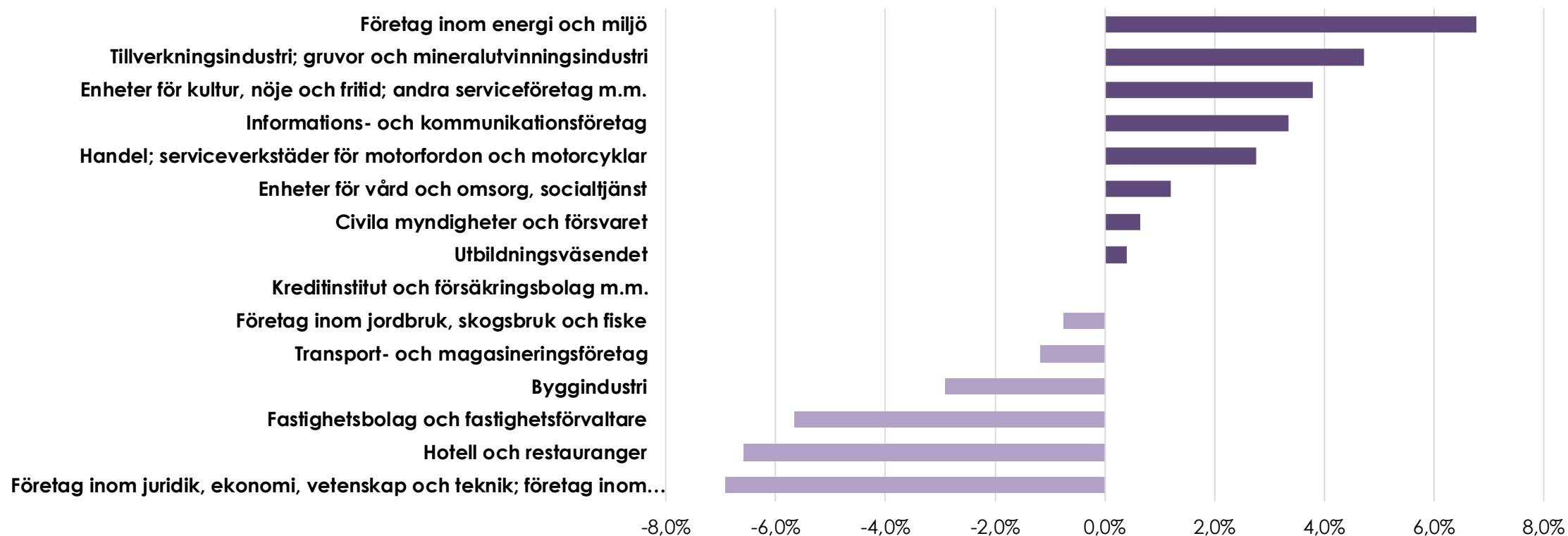
Tidigare utgåvor av konjunkturrapporten hade statistik från SCBs urvalsundersökning AKU för att beräkna sysselsättningen. Från kv1 2024 används SCB registerdata, Befolkningens arbetsmarknadsstatus (BAS) för den folkbokförda befolkningen i åldern 20-64 år. Skillnader mot tidigare rapporter förklaras av ny metod.

Förändring i sysselsättning utifrån bransch

Störst ökning av sysselsatta för företag inom energi och miljö

Procentuell förändring i sysselsättningsgrad per bransch

Jämförelse kv1 2024 med samma kvartal föregående år, SCB:s branschindelning

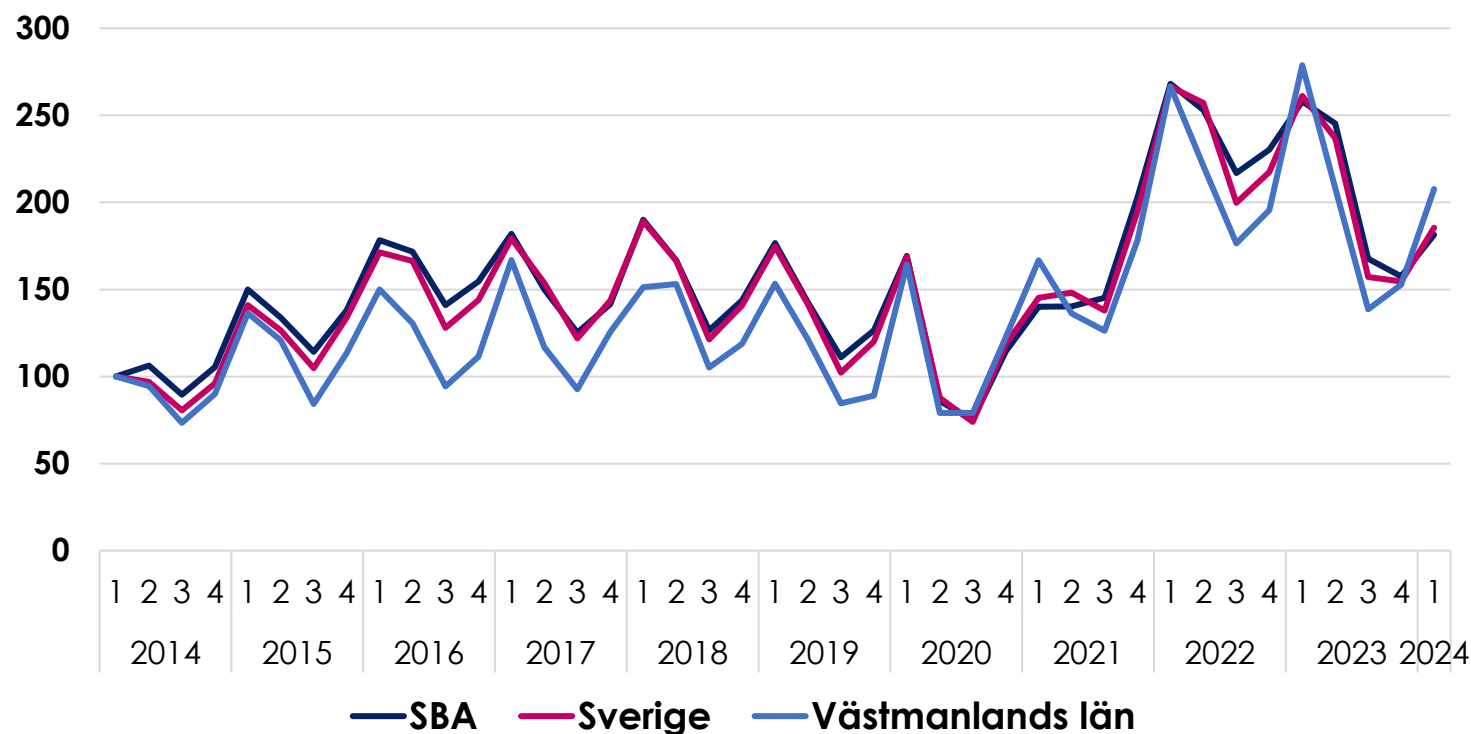


Lediga jobb

Antalet lediga jobb minskade i årstakt

Nyanmälda platser 2014-2024

Index 100 = 2014 kv1



Källa: Arbetsförmedlingen

- Antalet lediga jobb minskade med ungefär 26 procent i Västmanlands län jämfört med samma kvartal förra året.
- Under första kvartalet 2023 och 2022 var det ovanligt många lediga jobb, men denna utveckling ser vi inte under första kvartalet 2024.
- I kvartalstakt ökade antalet lediga jobb i både länet i Västerås kommun.

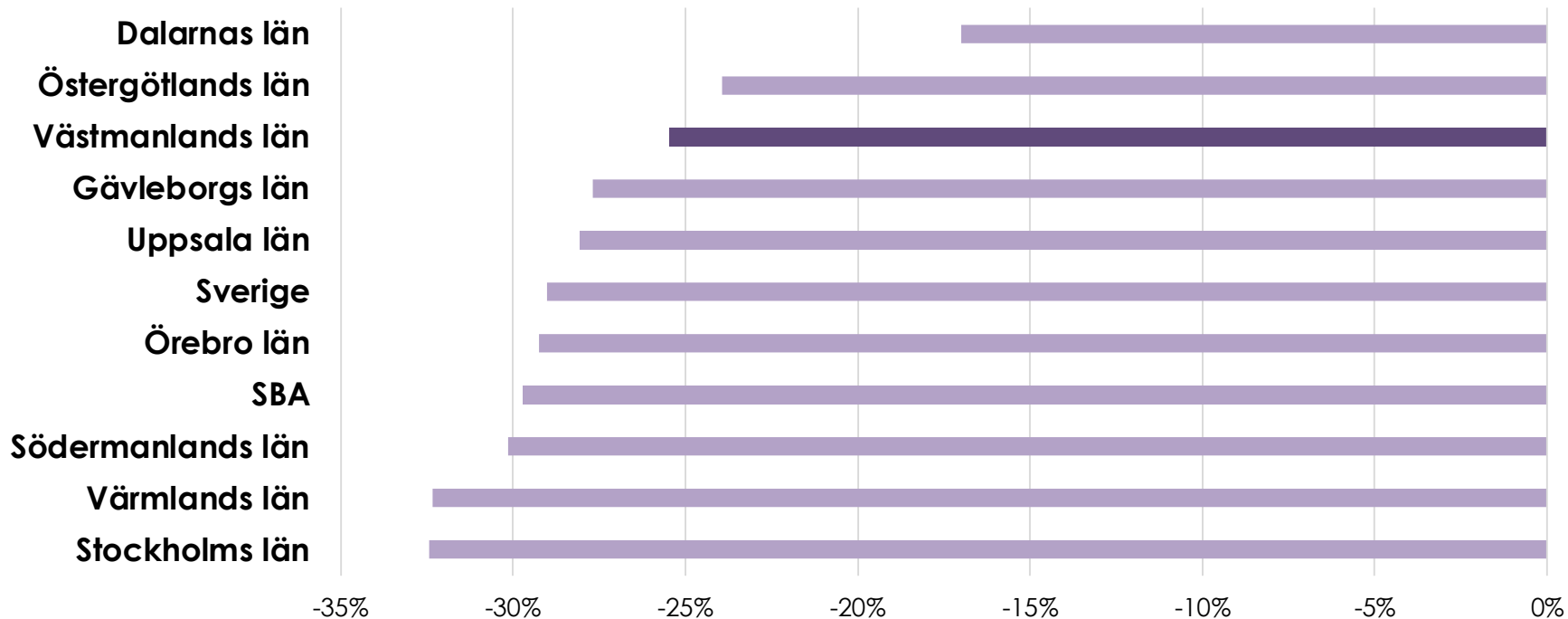
Lediga jobb	Antal	Förändring (%)	
	kv1 2024	Samma kvartal föregående år	Föregående kvartal
Sverige	398 585	-29,0%	19,9%
SBA	187 542	-29,7%	15,1%
Västmanlands län	11 309	-25,5%	36,0%
Västerås kommun	6 363	-33,7%	38,2%

Lediga jobb per SBA-län

Lediga jobb minskar i Västmanlands län i årstakt

Antal utannonserade jobb

Förändring i procent kv1 2024 jämfört med samma kvartal föregående år



-25,5%

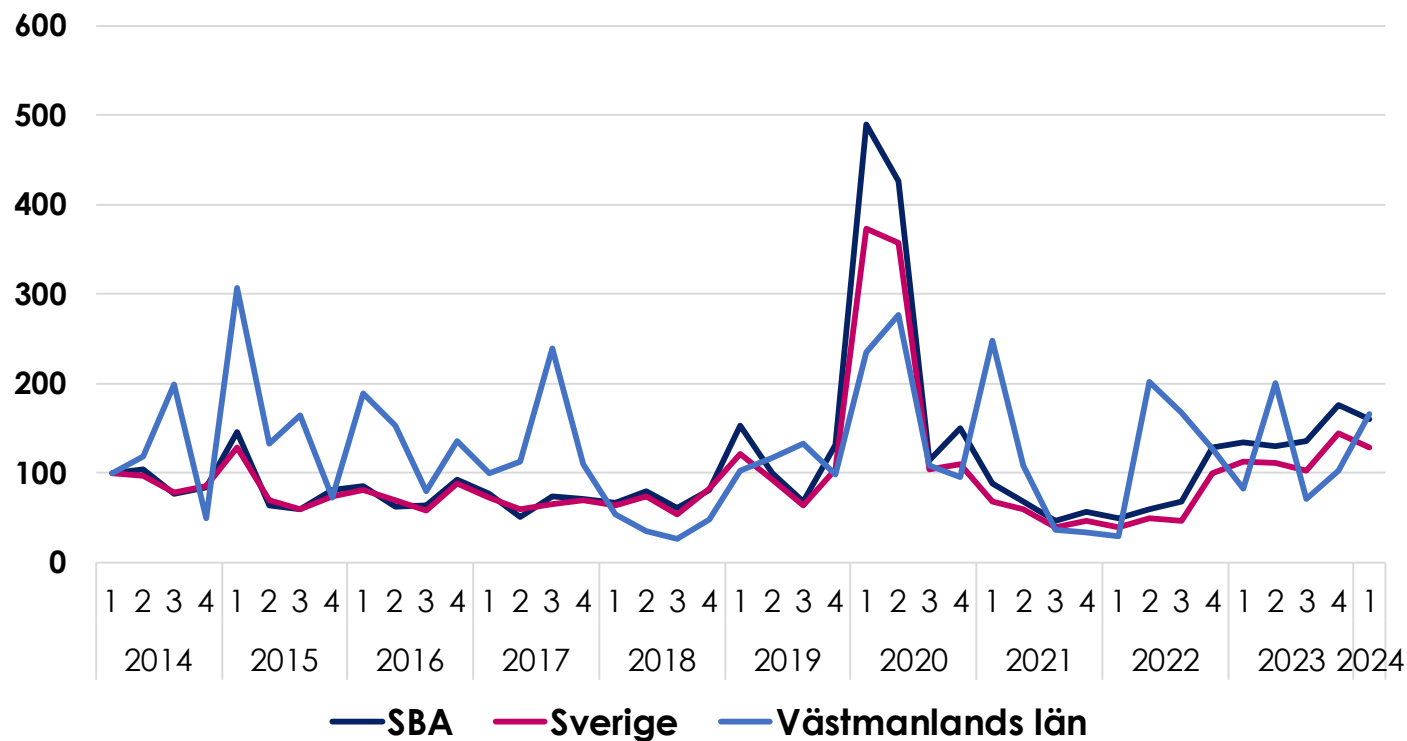
Antalet utannonserade jobb minskade med ungefär 26 procent i länet i årstakt.

Varslade personer

Varslen i Västmanland ökade i årstakt

Varslade personer, 2014-2024

Index 100 = 2014 kv1



- Varslen ökade med strax över 100 procent i Västmanlands län jämfört med motsvarande kvartal året innan.
- Varslen i länet ökade med ungefär 62 procent under det första kvartalet jämfört med föregående kvartal.

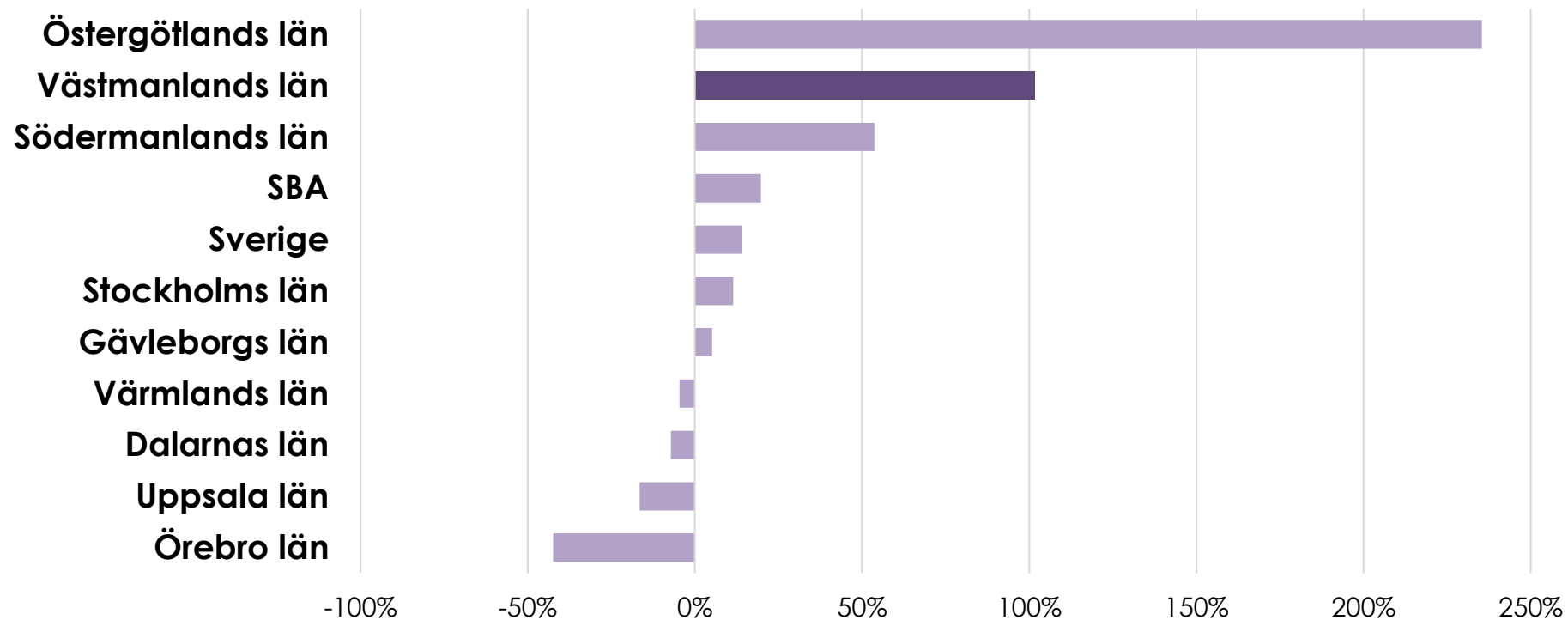
Varslade personer	Antal	Förändring (%)	
	kv1 2024	Samma kvartal föregående år	Föregående kvartal
Sverige	16 728	14,0%	-11,3%
SBA	10 536	19,7%	-8,6%
Västmanlands län	365	101,7%	61,5%

Varsel per SBA-län

Länet är ett av de län i SBA-regionen där varslen ökat mest i årstakt

Varslade personer

Förändring i procent kv1 2024 jämfört samma kvartal föregående år



101,3%

Antalet varslade personer ökade med ungefär 101 procent i länet under det första kvartalet, jämfört med samma period året innan.

3

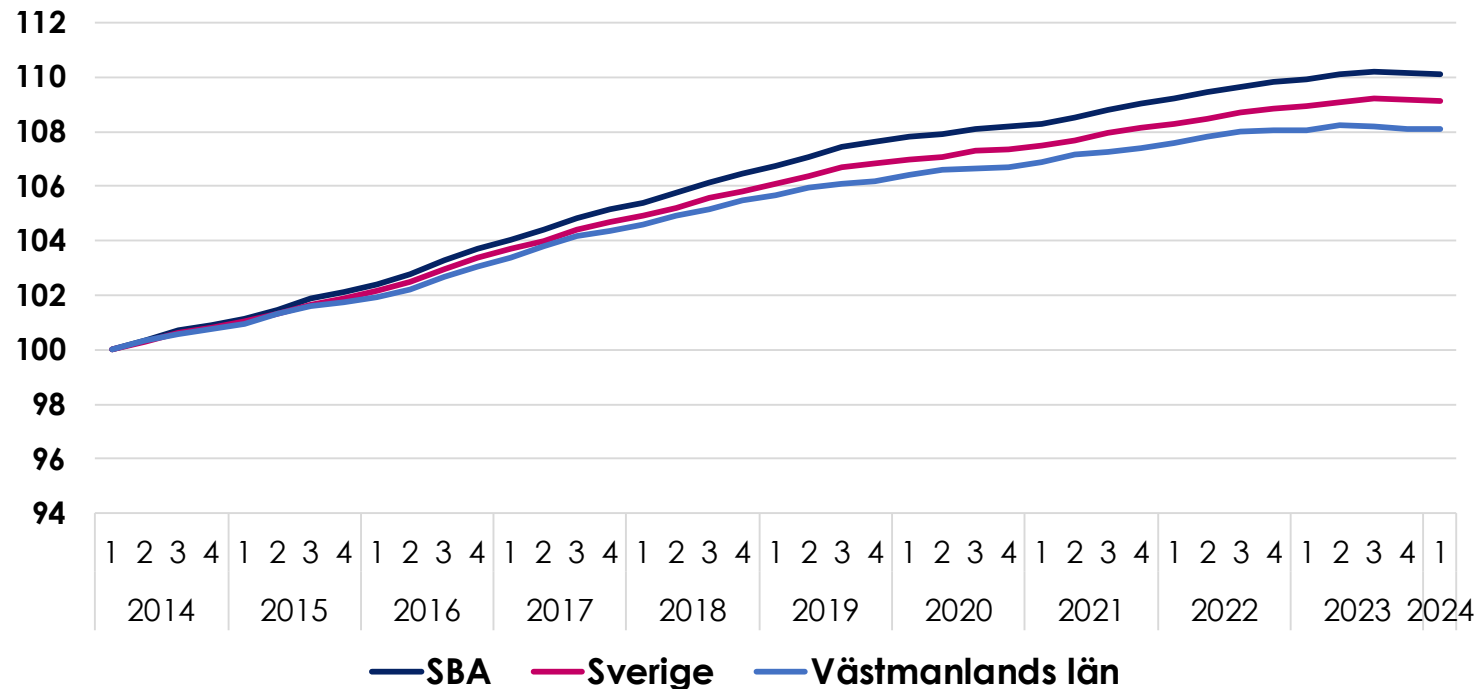
TILLVÄXT OCH PRODUKTIVITET

Antal invånare

Antalet invånare i länet oförändrat i första kvartalet i årstakt

Befolkningsutveckling

Index 100 = 2014 kv1



Källa: Statistiska centralbyrån

- Antalet invånare ligger kvar på samma nivå det första kvartalet 2024 jämfört med samma period året innan i Västmanlands län.
- Befolkningen ökade med 0,7 procent i Västerås kommun årstakt.

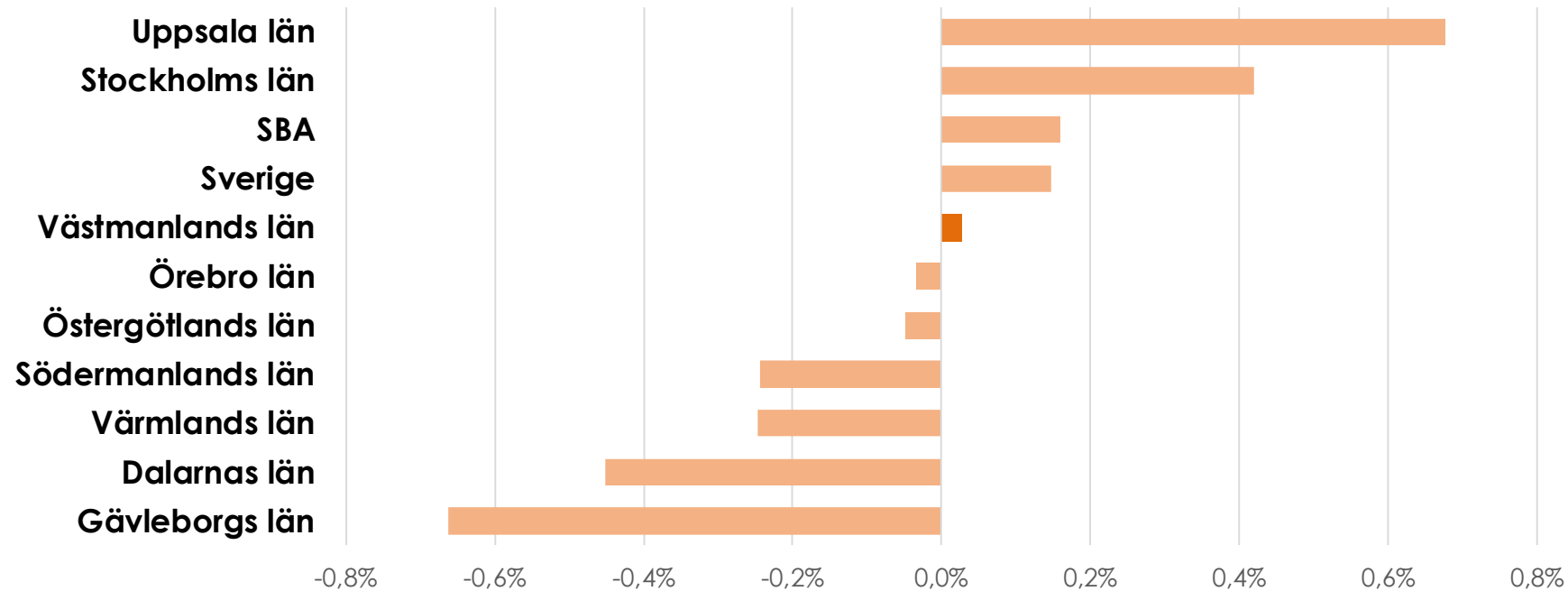
Befolkning	Antal	Förändring (%)	
	kv4 2024	Samma kvartal föregående år	Föregående kvartal
Sverige	10 548 822	0,1%	0,0%
SBA	5 077 511	0,2%	0,0%
Västmanlands län	280 740	0,0%	0,0%
Västerås kommun	159 962	0,7%	0,2%

Antal invånare

Invånarantalet ökade långsammare i länet jämfört med hela SBA-regionen

Befolkningsökning

Förändring i procent kv1 2024 jämfört med samma kvartal föregående år



0,0%

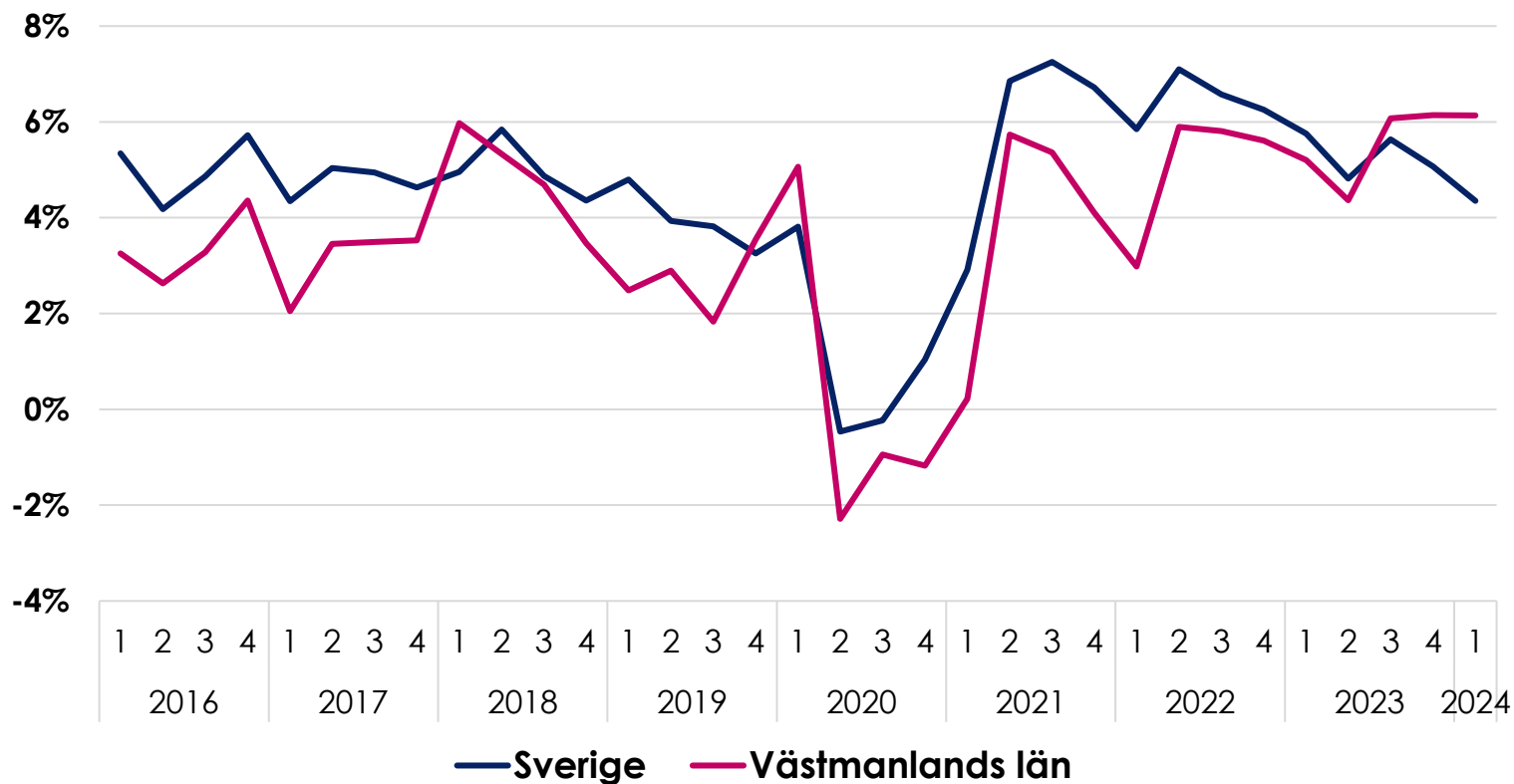
Befolkningen ökade med 0,0 procent i länet under kvartalet jämfört med samma kvartal året innan.

Lönesumma

Lönesumman ökade jämfört med samma kvartal föregående år

Lönesumma tillväxt

Förändring i procent motsvarande kvartal året innan



6,1%

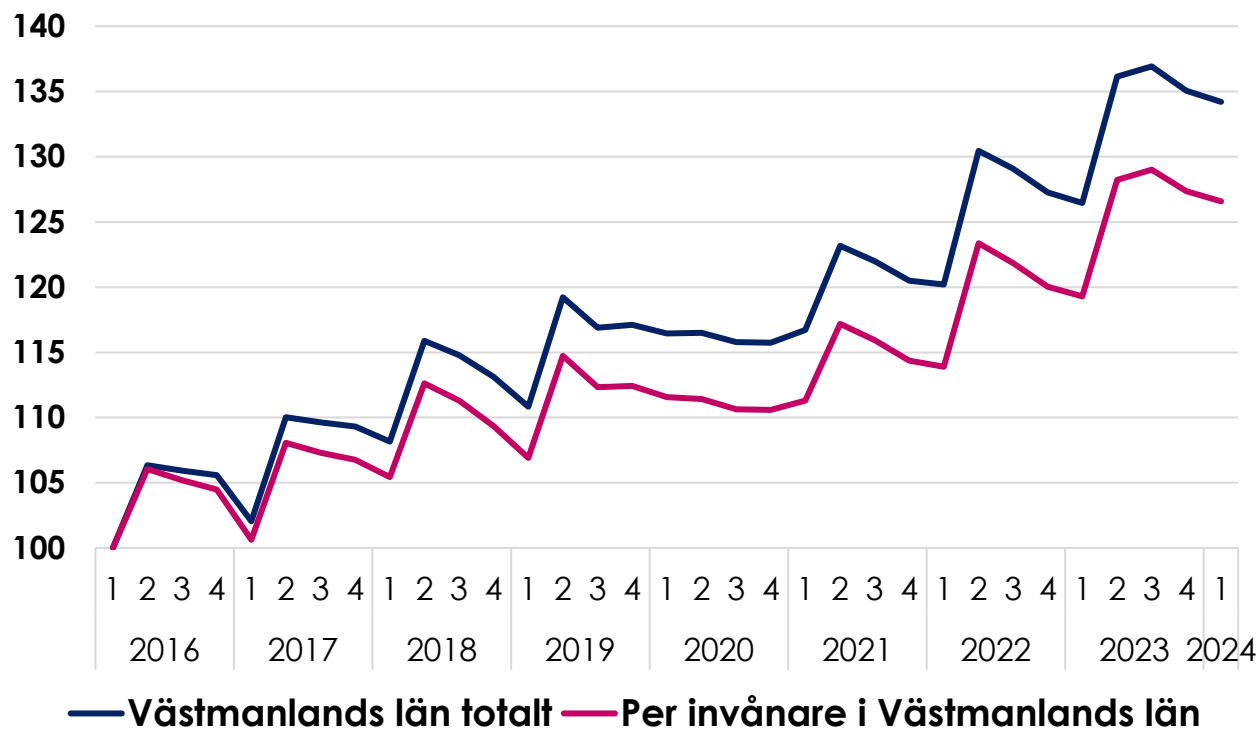
Lönesumman i länet är 6,1% högre jämfört med motsvarande period förra året.

Lönesumma

Lönesumman ökade med över 6% jämfört med för ett år sedan

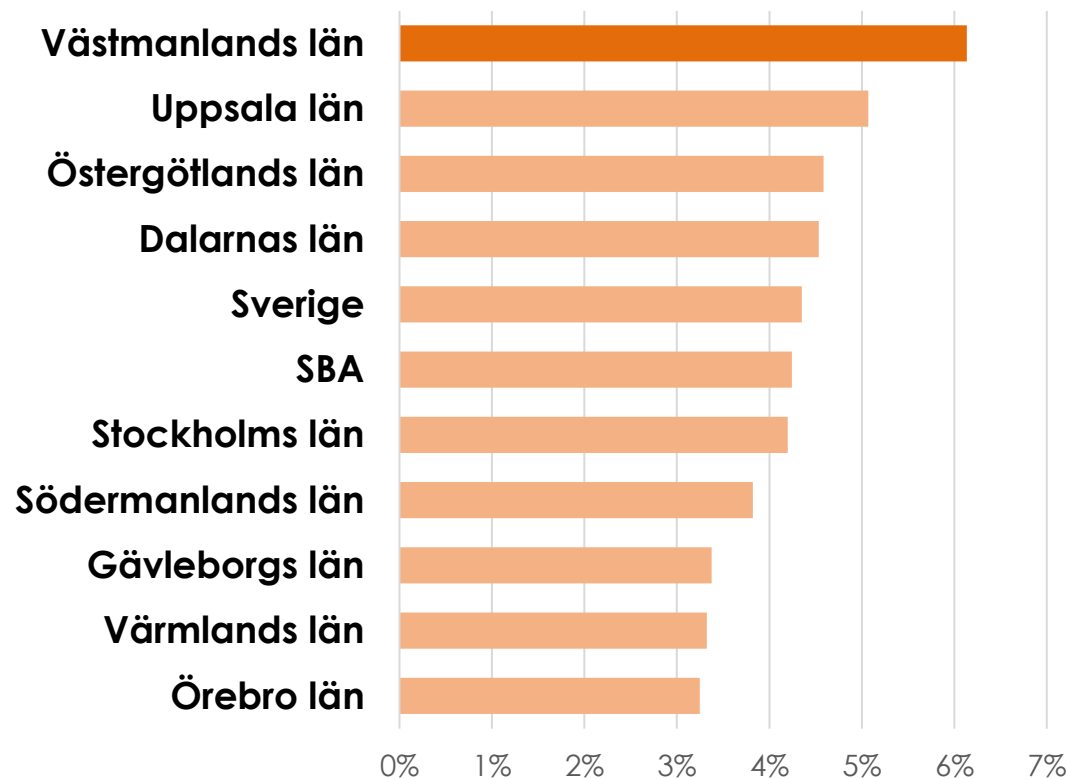
Procentuell förändring total lönesumma

Index 100 = 2016 kv1



Procentuell förändring total lönesumma

Jämförelse med motsvarande kvartal året innan





KOMMUNERNA I LÄNET

Företagande

Kommunerna i Västmanlands län

	Nyföretagande	
	Antal 2024 kv4	Förändring (%) Samma kvartal föregående år
Skinnskatteberg	9	200%
Arboga	21	75%
Fagersta	6	0%
Sala	19	-10%
Hallstahammar	16	-11%
Västerås	222	-14%
Köping	23	-15%
Surahammar	6	-25%
Norberg	3	-25%
Kungsör	5	-29%

	Företagskonkurser	
	Antal 2024 kv4	Förändring (%) Samma kvartal föregående år
Surahammar	0	-100%
Skinnskatteberg	1	-50%
Kungsör	1	-50%
Norberg	1	-50%
Arboga	3	0%
Köping	6	20%
Västerås	46	24%
Sala	5	150%
Hallstahammar	8	-
Fagersta	1	-

Arbetsmarknad

Kommunerna i Västmanlands län

	Nyanmälda platser	
	Antal 2024 kv4	Förändring (%) Samma kvartal föregående år
Arboga	640	24%
Sala	1 920	18%
Norberg	170	-8%
Surahammar	194	-8%
Skinnskatteberg	126	-19%
Fagersta	569	-21%
Hallstahammar	354	-25%
Kungsör	243	-31%
Västerås	6 363	-34%
Köping	730	-45%

Arbetsmarknad

Kommunerna i Västmanlands län

	Arbetslöshet (antal personer)	
	Antal	Förändring (%)
	2024 kv4	Samma kvartal föregående år
Sala	654	-8,3%
Hallstahammar	517	-1,9%
Köping	1 026	2,3%
Fagersta	614	2,3%
Norberg	205	2,5%
Västerås	6 664	3,8%
Arboga	457	10,1%
Kungsör	339	12,6%
Surahammar	305	13,0%
Skinnskatteberg	143	17,2%

	Arbetslöshet (andel av arbetskraften)	
	% av arbetskraften	Förändring (p.e.)
	2024 kv4	Samma kvartal föregående år
Sala	6,1%	-0,5
Hallstahammar	6,6%	-0,1
Surahammar	6,6%	0,8
Arboga	7,0%	0,7
Skinnskatteberg	7,6%	1,2
Västerås	8,2%	0,2
Norberg	8,4%	0,4
Kungsör	8,4%	1,0
Köping	8,4%	0,2
Fagersta	10,2%	0,2

Befolkning

Kommunerna i Västmanlands län

	Befolkning	
	Antal	Förändring (%)
	2024 kv4	Samma kvartal föregående år
Västerås	159 962	0,7%
Arboga	14 011	-0,3%
Hallstahammar	16 598	-0,5%
Sala	22 824	-0,5%
Köping	25 861	-0,9%
Fagersta	13 183	-0,9%
Kungsör	8 655	-1,2%
Skinnskatteberg	4 321	-1,4%
Surahammar	9 841	-1,9%
Norberg	5 484	-2,0%

Metodbeskrivning och datakällor

Företagskonkurser

Statistiken produceras av SCB. Konkurser beslutade av tingsrätt gällande aktiebolag, handelsbolag m.m och enskild firma. Personliga konkurser ingår ej. För flerarbetsställe företag gäller att konkurser registrerats för den region där huvudkontoret ligger. Konkursen kan även ha drabbat andra regioner. Antalet konkurser av detta slag är mycket få.

Nya företag

Statistik över nystartade företag hämtas från Bolagsverkets register över nyregistrerade företag. I antalet nystartade företag ingår utöver helt nystartade företag därför också ägarbyten, ändringar av juridisk form eller andra ombildningar. Företagsformerna som ingår är Aktiebolag, Handelsbolag, Kommanditbolag och Enskilda näringsidkare.

Arbetslösa

Statistiken över arbetsökande omfattar personer inskrivna vid Arbetsförmedlingen. Statistiken omfattar personer mellan 16-65 år. Arbetsförmedlingens verksamhetsstatistik ska inte förväxlas med den officiella arbetsmarknadsstatistiken som tillhandahålls av Statistiska centralbyrån (SCB).

Nyanmälda platser/lediga jobb

Under perioden anmälda platser på arbetsförmedlingen med minst 10 dagars varaktighet.

Sysselsatta

I tidigare utgåvor av konjunkturrapporten användes statistik från SCBs urvalsundersökning AKU för att beräkna sysselsättningen. Från kv1 2024 används istället registerdata från SCB, Befolkningens arbetsmarknadsstatus (BAS) för den folkbokförda befolkningen i åldern 20-64 år. Skillnader mot tidigare rapporter förklaras av ny metod. I denna rapport motsvaras kvartal 3 av augustisiffran.

Varsel

Varselstatistiken bygger på sammanställningar av varsel som görs av Arbetsförmedlingen. Arbetsgivare som tänker genomföra driftsinskränkning som berör minst fem arbetstagare ska skriftligen varsla arbetsförmedlingen i det län där driftsinskränkning är aktuell. Detta gäller också om driftsinskränkning under en period av 90 dagar kan antas medföra att antalet uppsägningar blir minst 20. Arbetsgivare som lägger varsel måste endast ange län, vilket innebär att det inte alltid finns en kommun angiven. Det innebär att antalet varsel på

kommunnivå ibland är underskattat. I denna rapport har antalet varsel justerats ned för Sverige som helhet, för SBA länen sammanräknat samt för Örebro län. Det officiella antalet varslade i Sverige är 25 674 personer, denna exceptionellt höga siffra beror dock på det privata vårdföretaget Humana Assistans AB med säte i Örebro län som förlorat tillståndet att bedriva bland annat hemtjänst och personlig assistans. Drygt 11.000 personer på Humana assistans har varslats, vilket ger en siffra för SBA på 19 645. Eftersom verksamheter och personal i företaget troligen övergår i kommunal regi och varslan inte kommer att effektueras har vi valt att räkna bort varslan från Humana assistans i rikssiffran, siffran för SBA liksom för Örebro län.

Befolkning

SCB:s register över totalbefolkningen (RTB) får fem gånger i veckan (morgonen efter varje vardag) aviseringar från folkbokföringen. Utgångsmaterialet för uppgifterna är de rapporter om födselar, dödsfall, flyttningar, civilståndsändringar och medborgarskapsändringar som skattekontoren lämnar till Skatteverket.

Lönesummor

Statistiken belyser nivå och utveckling av lönesummor, arbetsgivaravgifter och preliminär A-skatt och bygger på LAPS. LAPS är en totalundersökning som baseras på skattedeclarationer från företag. Kopplingar görs till Företagsdatabasen (FDB) och lönestatistiken för statlig sektor (KLS). Redovisningen görs främst efter sektor och näringsgren.

Konjunkturrapporten

...är utgiven av Stockholm Business Region och publiceras fyra gånger per år. Rapporten omfattar Stockholms län, Uppsala län, Södermanlands län, Östergötlands län, Örebro län, Västmanlands län, Gävleborgs län och Dalarnas län.

Statistiken bygger på uppgifter från Statistiska centralbyrån, Arbetsförmedlingen och Bolagsverket.

I rapporten jämförs främst utvecklingen med samma kvartal föregående år, exempelvis kvartal 1 jämförs med kvartal 1 tidigare år osv.

Läs samtliga konjunkturrapporter som tas fram inom ramen för partnerskapet **Stockholm Business Alliance** här: <https://stockholmbusinessalliance.se/material/?cat=konjunkturrapporter>

Vid frågor kontakta: Maria Kenney, Stockholm Business Region
maria.kenney@stockholm.se

