

Gävleborgs län

STOCKHOLM BUSINESS ALLIANCE

KONJUNKTUR RAPPORT

Rapporten omfattar data för **Gävleborgs län**
och publiceras fyra gånger per år av **Stockholm Business Alliance**

4 :e kvartalet
2024

Utgiven i mars 2025

Det här är SBA

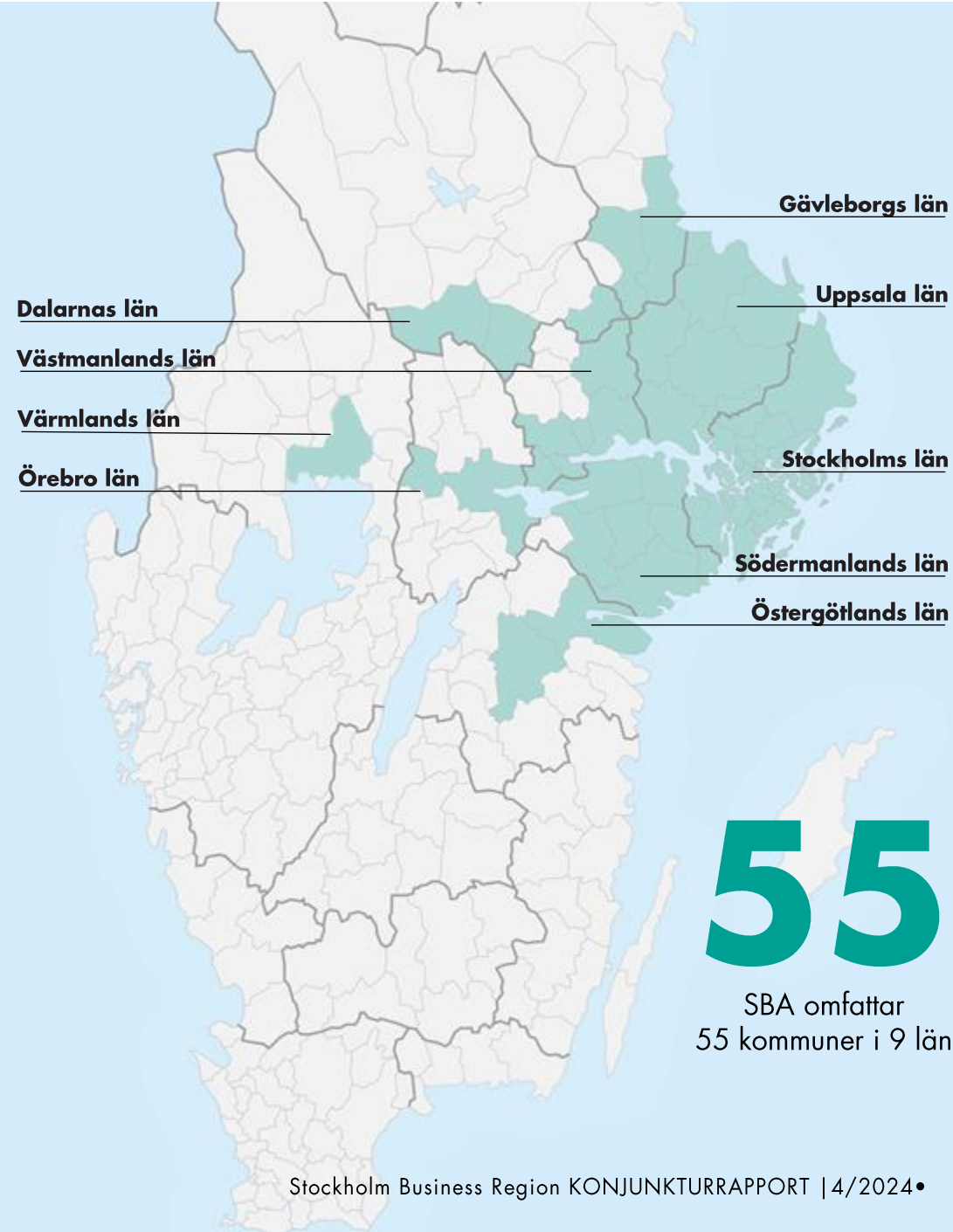
Stockholm Business Alliance

Näringslivssamarbete i Stockholmsregionen

- Omfattar 55 kommuner i 9 län
- Femårigt avtal 2021-2025 med avgift på 4 kr/invånare
- Drivs av en styrgrupp med 12 kommundirektörer med Stockholms stads stadsdirektör som ordförande

Fokus på...

- ett förbättrat företagsklimat med årlig kundmätning inom sex myndighetsområden samt upphandling
- att attrahera utländska investeringar och etableringar till regionen inom valda branscher
- internationell marknadsföring genom mässor, event, rapporter mm
- att synliggöra tillväxthinder



-0,5 p.e.

Sysselsättningsgraden minskade i Gävleborgs län.

-13%

Antalet företagskonkurser minskade med 13 procent i Gävleborgs län.

-0,3 p.e.

Andelen arbetslösa minskade med 0,3 procentenheter eller **224** personer.

-0,3%

Antalet invånare minskade med 0,3 procent eller **987** personer i Gävleborgs län.

Rapporten på en minut

Nyckeltal för Gävleborgs län	Utfall kv4 2024	Förändring jämfört med föregående år (%)
Nya företag	286	-7,7%
Företagskonkurser	67	-13,0%
Sysselsättningsgrad	79,6%	-0,5*
Nyanmälda platser	5 432	-34,0%
Varsel	436	-15,7%
Arbetslöshet (%)	9,0%	0,2*
Befolkning	284 655	-0,3%
Lönesumma total (mdkr) ¹	13,4	2,6%

*Förändring visas i procentenheter, ej i procent

¹ Uppgiften om lönesumma avser andra kvartalet 2024



Staffan Ingvarsson CEO Stockholm Business Region

Svag utveckling i Gävleborgs län

Den svaga ekonomiska utvecklingen i Sverige och Europa märks på de lokala konjunkturindikatorerna i Gävleborgs län. Under det fjärde kvartalet minskar nyföretagandet. Därutöver försvagas arbetsmarknaden. En positiv utveckling är dock att varslen minskar.

Nyföretagandet minskade med 8 procent i Gävleborgs län under det fjärde kvartalet. Även i SBA-regionen och i Sverige som helhet minskade nyföretagandet under samma period. Konkurserna minskade dock med 13 procent i länet, i motsats till utvecklingen i SBA-regionen.

Sysselsättningsgraden sjönk med 0,5 procentenheter under kvartalet och arbetslösheten ökade med 0,2 procent. Detta ligger i linje med utvecklingen i Sverige som helhet och för SBA-regionen under samma period. Varslen minskade under kvartalet, vilket kan vara ett tecken på en starkare arbetsmarknad framöver.

Antalet invånare minskade med 0,3 procent i Gävleborgs län jämfört med ett år tillbaka. Därmed är befolkningstillväxten svagast i Gävleborgs län jämfört med andra SBA-län.

Staffan Ingvarsson
VD Stockholm Business Region

1

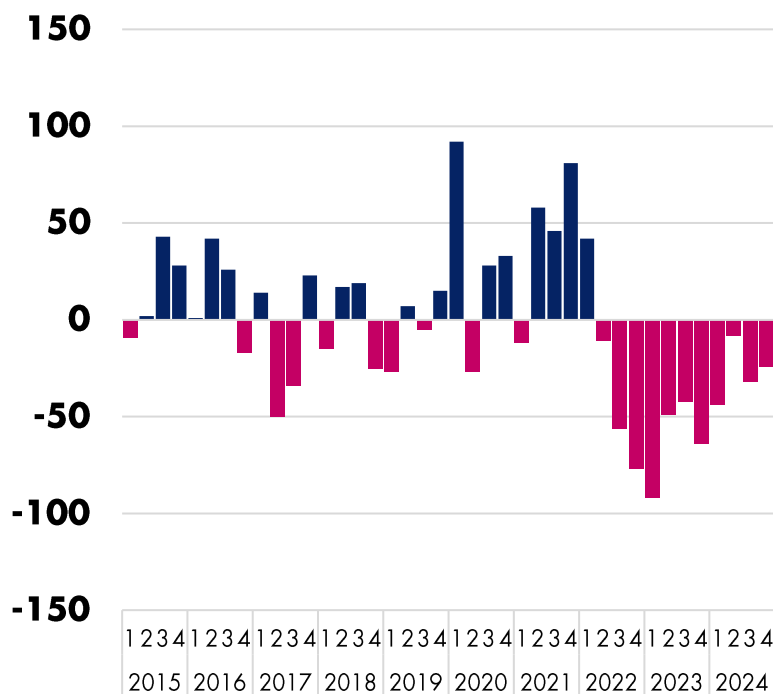
ENTREPRENÖRSKAP OCH INNOVATION

 **Stockholm**
The Capital of Scandinavia

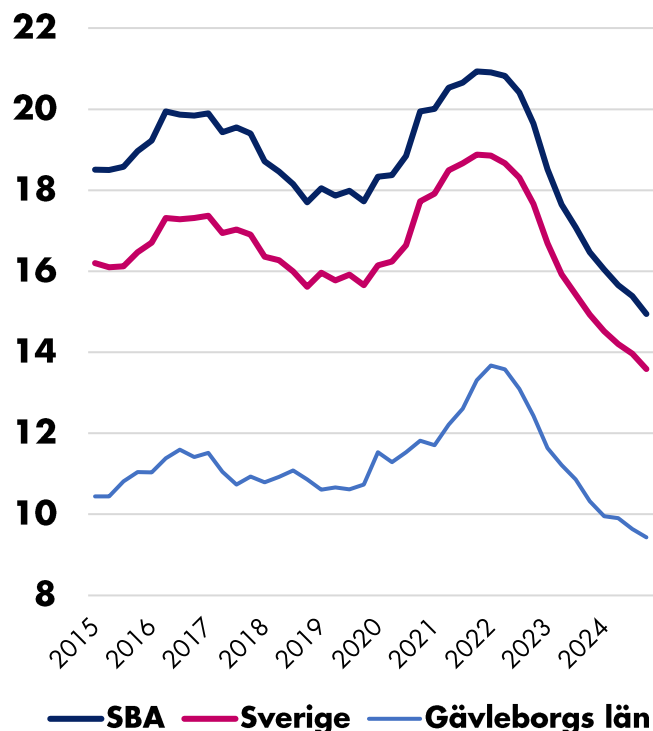
Nyföretagande

Färre företag startades fjärde kvartalet jämfört med samma period förra året

Registrerade företag, Gävleborgs län
Jämfört med samma kvartal föregående år



Registrerade företag, per 10 000 invånare
Fyra kvartals glidande medelvärde



- Under det fjärde kvartalet minskade nyföretagandet med ungefär 8 procent i Gävleborgs län jämfört med samma period förra året.
- Jämfört med förra kvartalet har antalet nya företag ökat i länet som helhet samt i Gävle kommun.

Nyregistrerade företag	Antal	Förändring (%)	
	kv4 2024	Samma kvartal föregående år	Föregående kvartal
Sverige	15 543	-9,2%	24,5%
SBA	8 110	-9,7%	21,0%
Gävleborgs län	286	-7,7%	32,4%
Gävle kommun	124	17,0%	34,8%

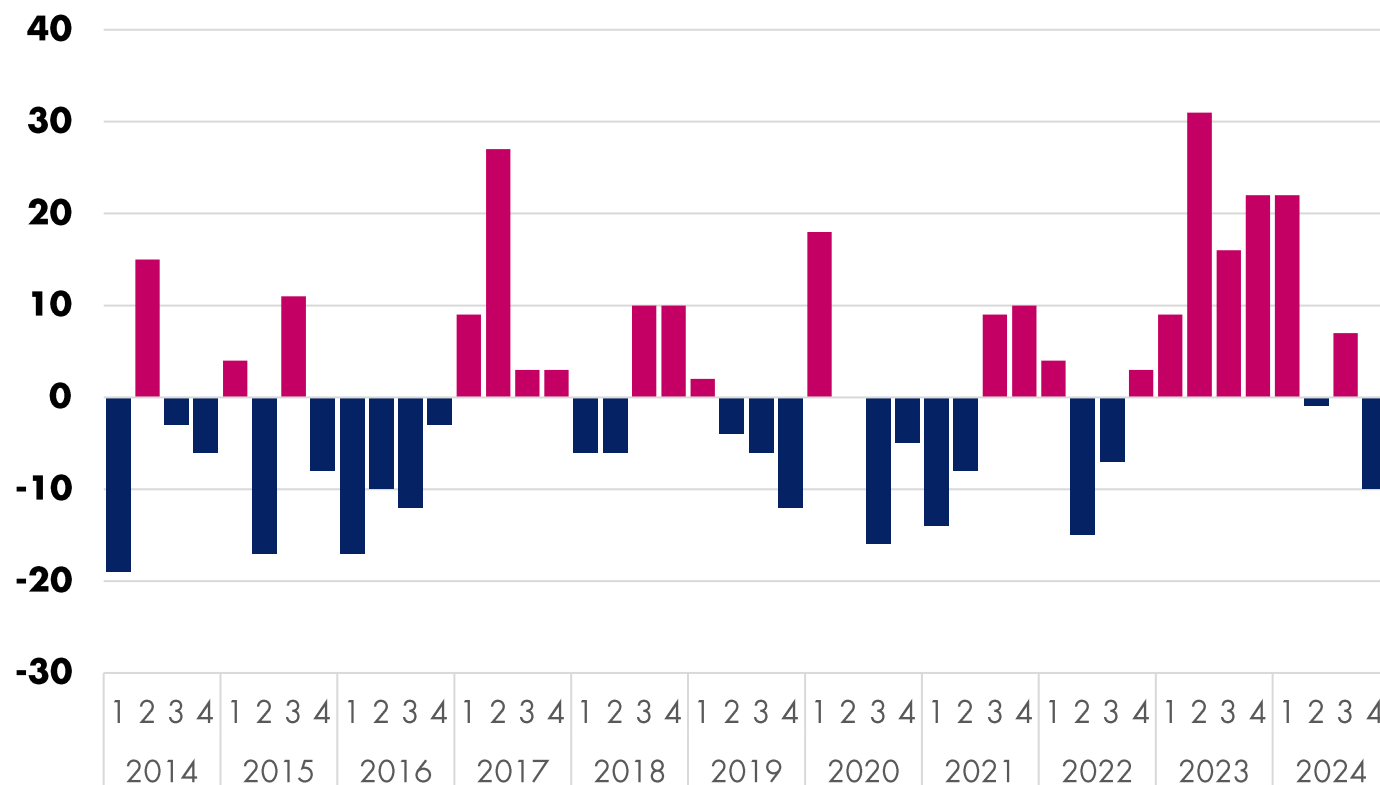
Källa: Bolagsverket

Konkurser

Konkurserna ökade i Gävleborg under kvartalet

Antal konkurser, Gävleborgs län

Förändring jämfört med samma kvartal föregående år



Källa: Statistiska centralbyrån

- Konkurserna minskade med 13 % fjärde kvartalet i Gävleborgs jämfört med samma period året innan. För Gävle kommun var minskade konkurserna med 41 %.
- Länet och kommunen går på så sätt emot årstrenden i SBA-regionen och landet. Dock ökade konkurserna i både länen och Gävle kommun sedan föregående kvartal.

Företagskonkurser	Antal	Förändring (%)	
	kv4 2024	Samma kvartal föregående år	Föregående kvartal
Sverige	2 856	3,2%	40,4%
SBA	1 606	1,5%	33,5%
Gävleborgs län	67	-13,0%	45,7%
Gävle kommun	26	-40,9%	8,3%

Intervju: Christina Ramm-Ericson, Chefsekonom, TechSverige

Om läget i techbranschen

Hur mår techbranschen i inledningen av 2025?

"Det är ett osäkert ekonomiskt läge. Branschen som helhet växer, men långsammare än tidigare. De av våra medlemsföretag som arbetar med utveckling av programvara och it-tjänster växer snabbast. Tuffast är det inom återförsäljning och service, då både hushåll och företag skjuter upp inköp av elektronik och hårdvara."

"Vi ser att tillväxten kan accelerera andra halvan 2025 givet ökad mottaglighet för ny teknik och nya innovationer. Framåt förväntar vi oss en hög tillväxt inom flera teknikområden såsom AI, molntjänster och cybersäkerhet. Men det är ett osäkert läge och mycket som händer i vår omvärld."

"Techsektorn står för 8% av Sveriges BNP, så det är viktigt för hela samhällsekonomin att branschen fortsätter växa. Den är koncentrerad till storstadsregioner och särskilt Stockholmsregionen som står för drygt hälften av techbranschens BNP-bidrag och ca 40% av de sysselsatta i techbranschen."

Vad önskar du från SBA-kommunerna för att underlätta för techbranschen?

"Kommuner spelar en viktig roll för techsektorns förutsättningar. Här är några exempel:

- 1. Vi behöver enkla regler och tillståndprocesser för att bygga fiber- och mobilnät. De behövs i centrala Stockholm, på skärgårdsöarna såväl som landsbygd, för att ha tillgång till digitala tjänster.*
- 2. Branschens tillväxt är beroende av samhällets mottaglighet för ny teknik, det gäller självklart även offentlig sektor. Kommuner kan lära av varandra och dela goda exempel för att öka användningen av teknik.*
- 3. Tillgängliggör offentlig data, så start up-bolag kan bygga nya innovativa tjänster."*

Hur ser du på Draghirapporten som visar att Europa tappat inom techområdet?

"Vi är inne i en global techkapplöpning som går mycket fort, vilket rapporten satt ljus på. Europa har hamnat efter gällande entreprenörskap, tillgång till riskkapital, kompetensbrist och en hämmande regulatorisk miljö utgör tydliga hinder. EU:s nyligen presenterade konkurrenskraftskompass pekar ut en bra riktning. Nu måste vi gå från pappersprodukt till handling."

"Stockholmsregionen har en stark position och ett bra utgångsläge. Rapporten pekar faktiskt ut Sveriges techsektor som ett gott exempel för resten av EU. Men det är farligt om vi lutar oss tillbaka. Utvecklingen går snabbt och Sverige behöver visa ledarskap för att behålla vår position."



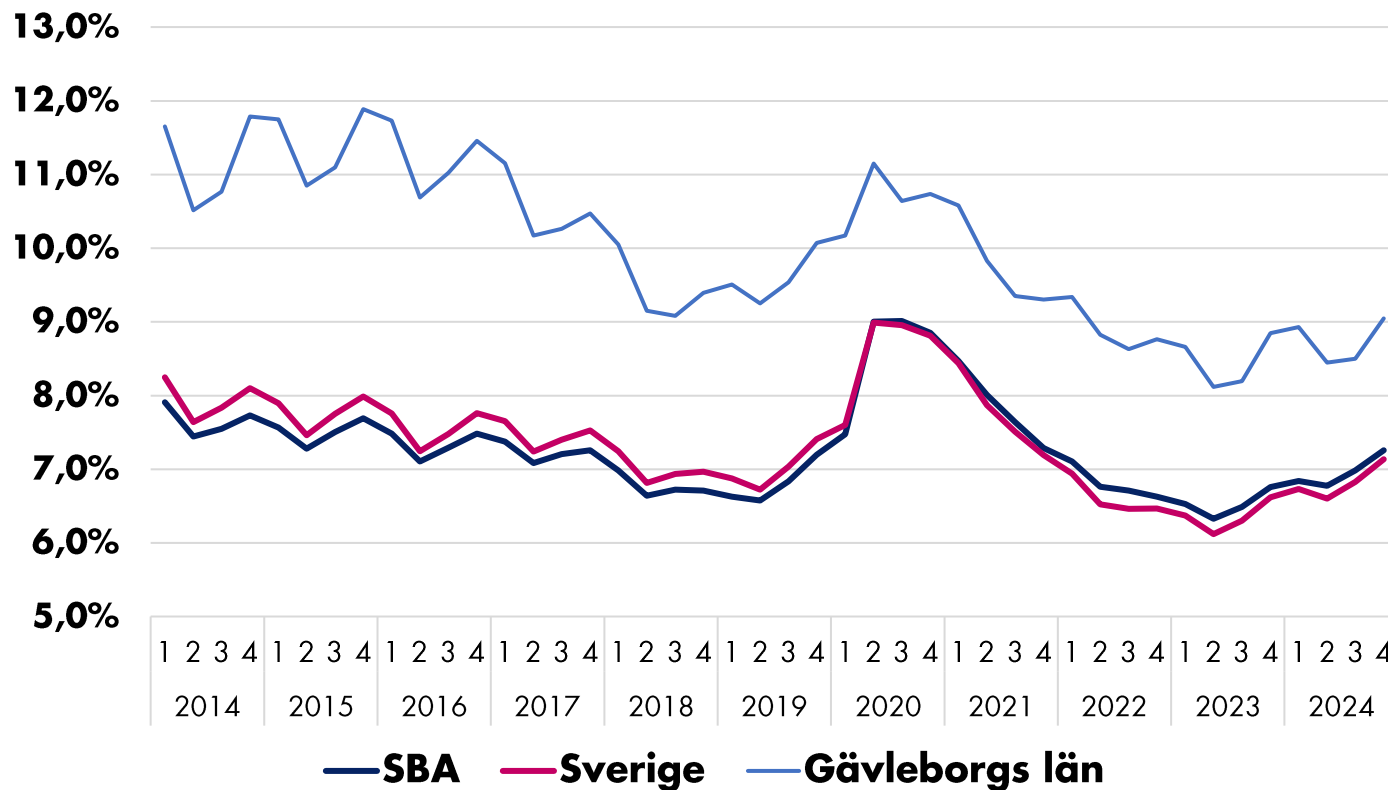
2

ARBETSMARKNAD OCH KOMPETENSFÖRSÖRJNING

Arbetslöshet

Arbetslösheten ökade i länet i årstakt

Arbetslöshet



Källa: Arbetsförmedlingen, inskrivna arbetslösa 16 – 65 år

- Arbetslösheten i Gävleborgs län har ökat med 0,2 procentenheter jämfört med samma period 2023.
- På kvartalsbasis ökade arbetslösheten med 0,5 procentenheter i länet.

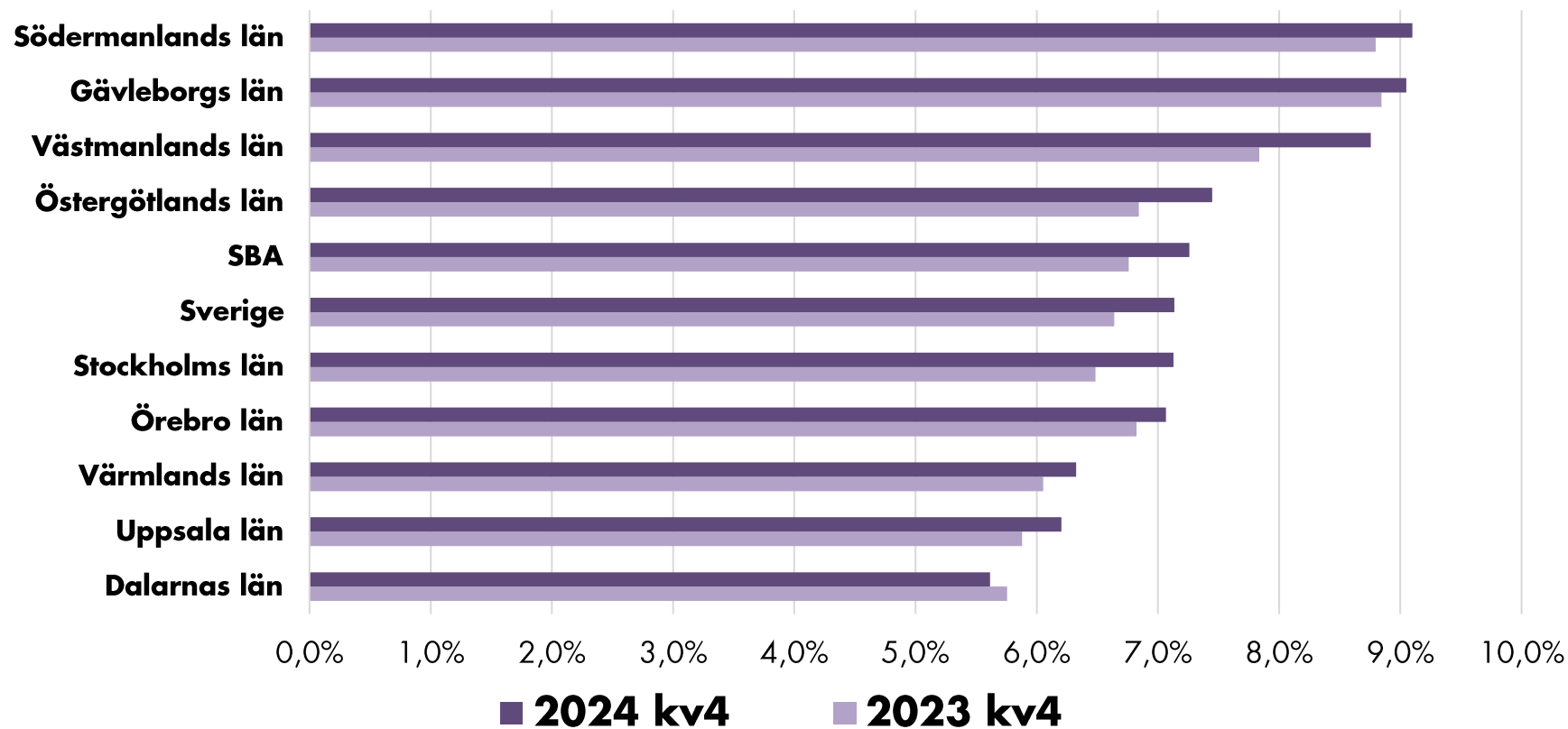
Arbetslöshet	Antal	Arbetslösa i förhållande till arbetskraften, 16-65 år		
		kv4 2024	kv4 2024	Samma kvartal föregående år
Sverige	376 517	7,1%	6,6%	6,8%
SBA	186 203	7,3%	6,8%	7,0%
Gävleborgs län	12 394	9,0%	8,8%	8,5%
Gävle kommun	5 131	9,7%	9,3%	9,3%

Arbetslöshet

Arbetslösheten i länet näst högst i SBA-regionen

Arbetslöshet i förhållande till arbetskraften*

Arbetslösheten i procent kv4 2024 jämfört med föregående år

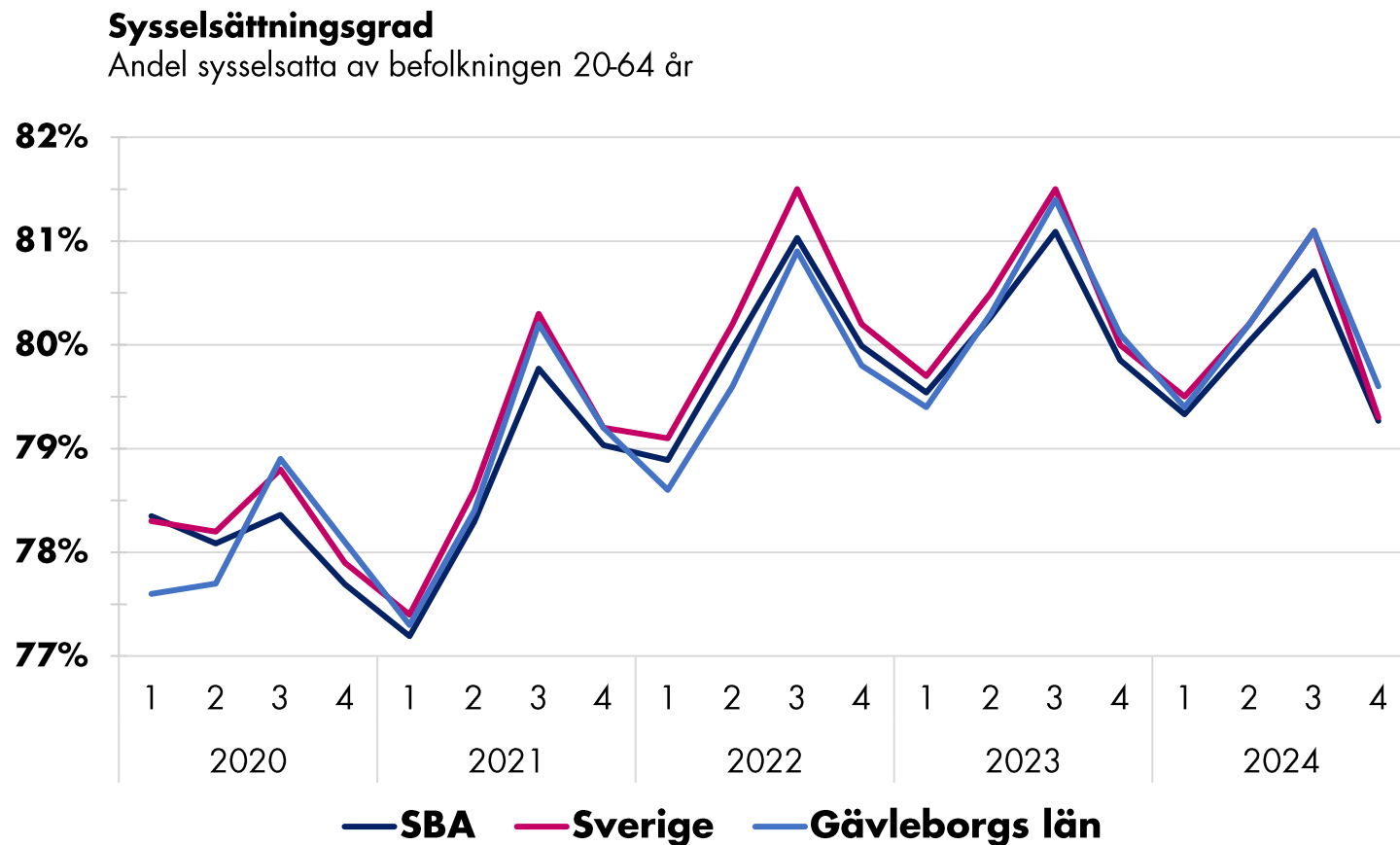


9%

Arbetslöshet i fjärde kvartalet
2024.

Sysselsättningsgrad

Sysselsättningsgraden i Gävleborg minskade i årstakt



Källa: Statistiska centralbyrån (BAS)

*Kvartal 4 2024 visar data för november. Övriga kvartal visar kvartalet som helhet.

- Sysselsättningsgraden i Gävleborgs län minskade med 0,5 procentenheter jämfört med samma period förra året.
- Jämfört med det kvartalet minskade däremot sysselsättningen i länet, och detsamma gäller för både SBA-regionen och Sverige totalt då detta är en del av en säsongstrend.

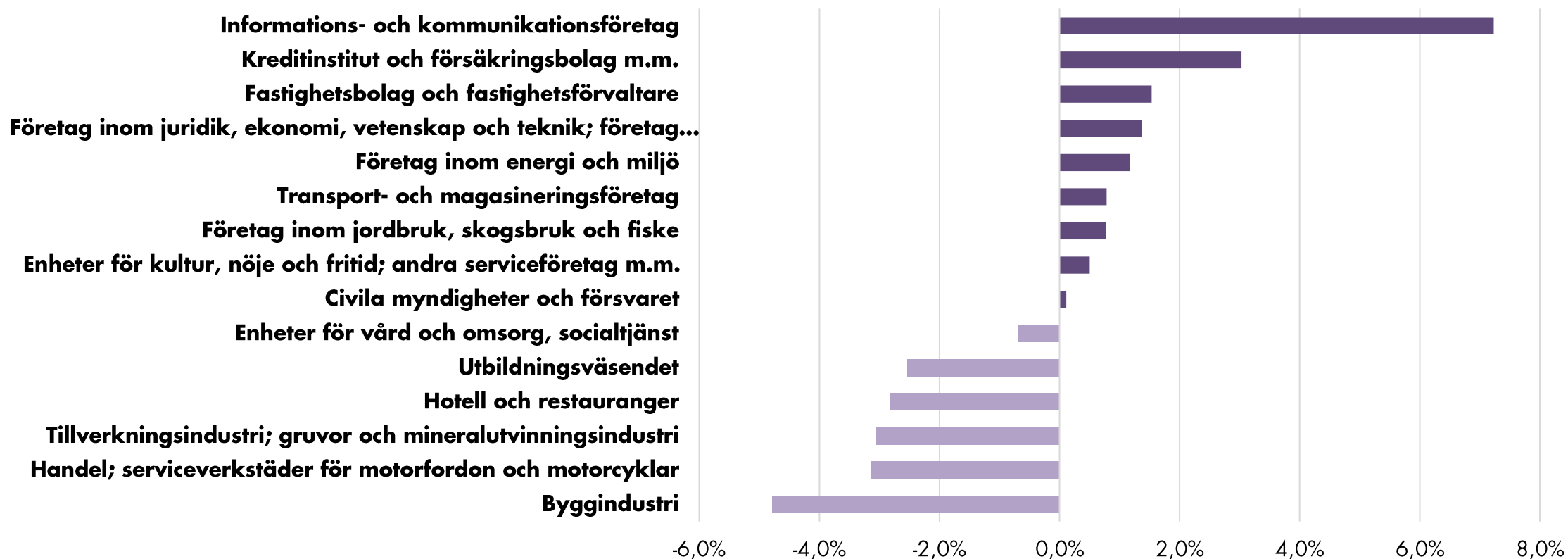
Sysselsättningsgrad	Sysselsättningsgrad 20-64 år		
	kv4 2024	Samma kvartal föregående år	Föregående kvartal
Sverige	79,3%	80,0%	81,1%
SBA	79,3%	79,9%	80,7%
Gävleborgs län	79,6%	80,1%	81,1%
Gävle kommun	79,3%	80,1%	80,9%

Förändring i sysselsättning utifrån bransch

Störst ökning sysselsatta inom informations- och kommunikationsföretag

Procentuell förändring i sysselsättningsgrad per bransch

Jämförelse kv4 2024 med samma kvartal föregående år, SCB:s branschindelning



Källa: Statistiska centralbyrån (BAS)

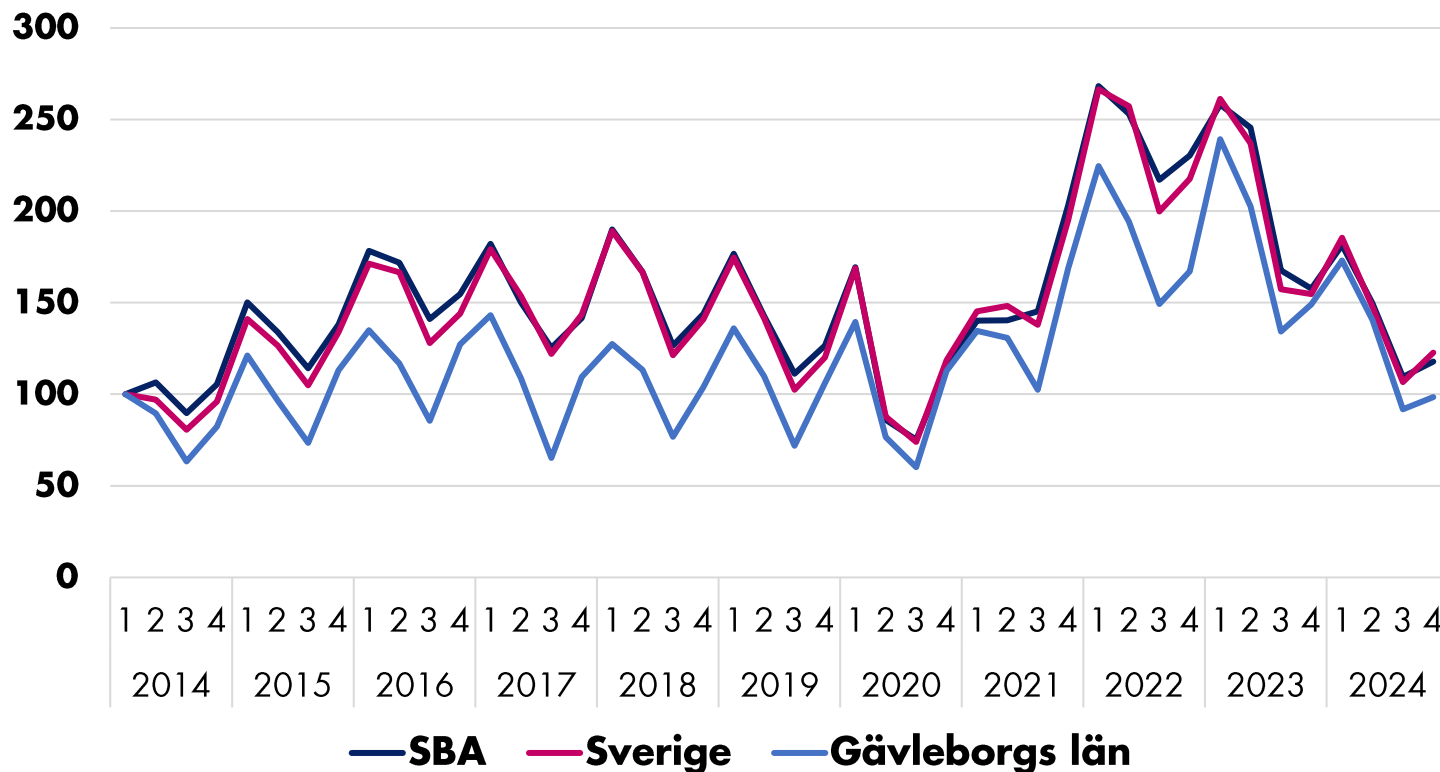
*Kvartal 4 2024 visar data för november. Övriga kvartal visar kvartalet som helhet.

Lediga jobb

Antalet lediga jobb minskade i årstakt

Nyanmälda platser 2014-2024

Index 100 = 2014 kv1



Källa: Arbetsförmedlingen

- Antalet lediga jobb minskade med 34 procent i Gävleborgs län jämfört med samma kvartal förra året. Utvecklingen är i linje med, men kraftigare än, SBA-regionen och landet som helhet.
- Under 2023 och 2022 var det ovanligt många lediga jobb, men denna utveckling ser vi inte under 2024.
- I kvartalstakt minskade antalet lediga jobb i länet, Gävle kommun, SBA-regionen och i Sverige som helhet.

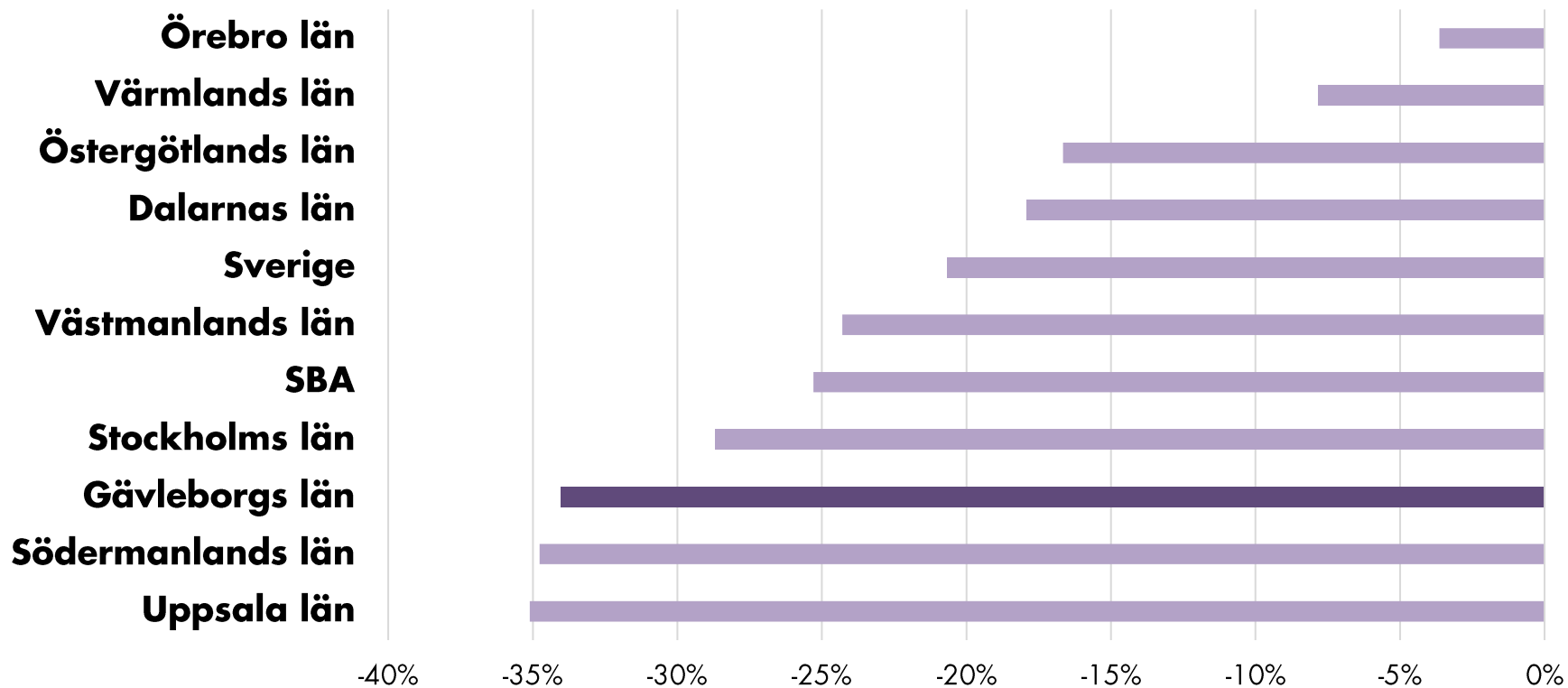
Lediga jobb	Antal	Förändring (%)	
	kv4 2024	Samma kvartal föregående år	Föregående kvartal
Sverige	263 885	-20,6%	15,1%
SBA	121 744	-25,3%	7,6%
Gävleborgs län	5 432	-34,0%	7,1%
Gävle kommun	2 843	-34,3%	4,6%

Lediga jobb per SBA-län

Lediga jobb minskade i Gävleborgs län i något lägre takt än SBA-snittet

Antal utannonserade jobb

Förändring i procent kv4 2024 jämfört med samma kvartal föregående år



-34%

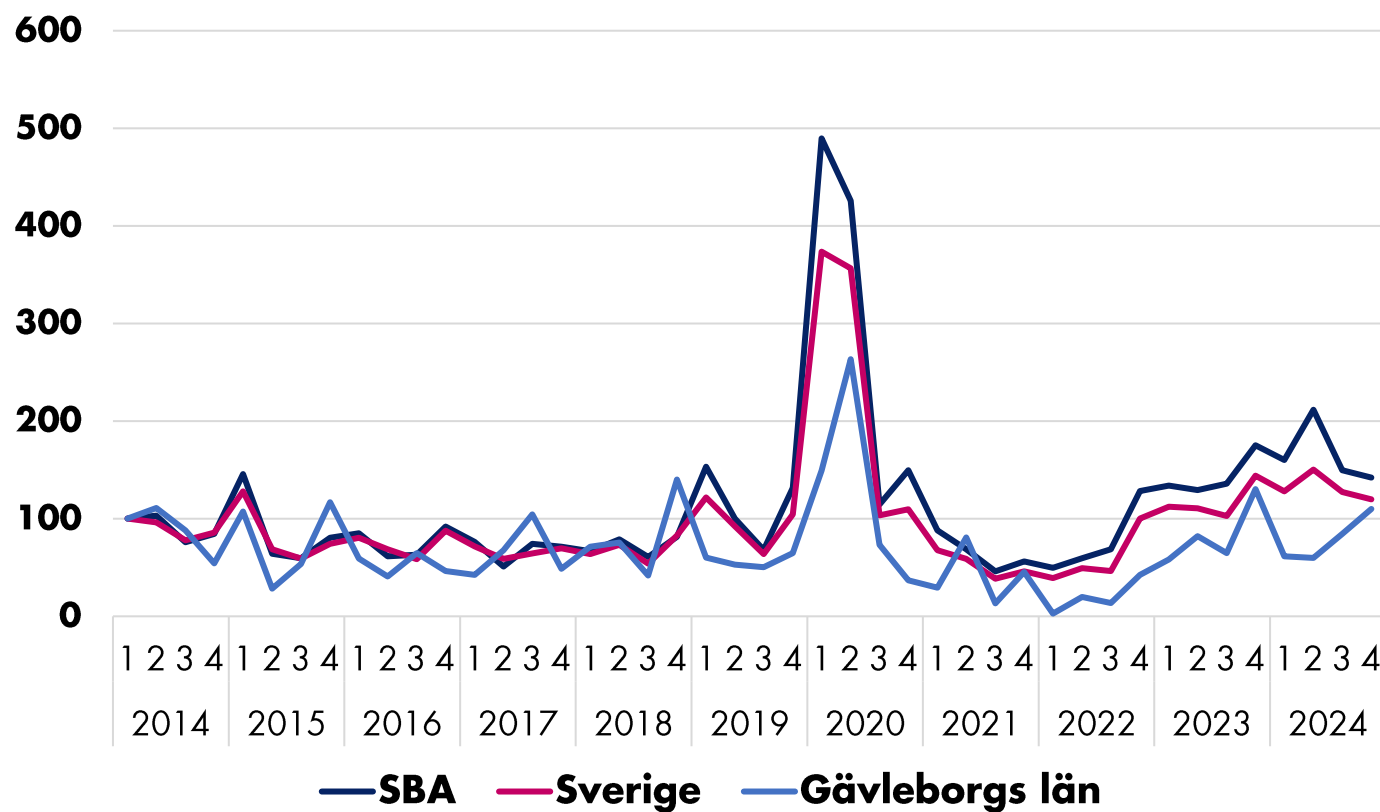
Antalet utannonserade jobb minskade med 34 procent i länet i årstakt.

Varsel

Varslen i Gävleborg ökade i årstakt

Varslade personer, 2014-2024

Index 100 = 2014 kv1



Källa: Arbetsförmedlingen

- Varslen minskade med 16 procent i Gävleborgs län jämfört med motsvarande kvartal året innan.
- Varslen i länet ökade med 30 procent under det fjärde kvartalet jämfört med föregående kvartal. I SBA-regionen och i hela landet minskade istället varslen på kvartalsbasis.

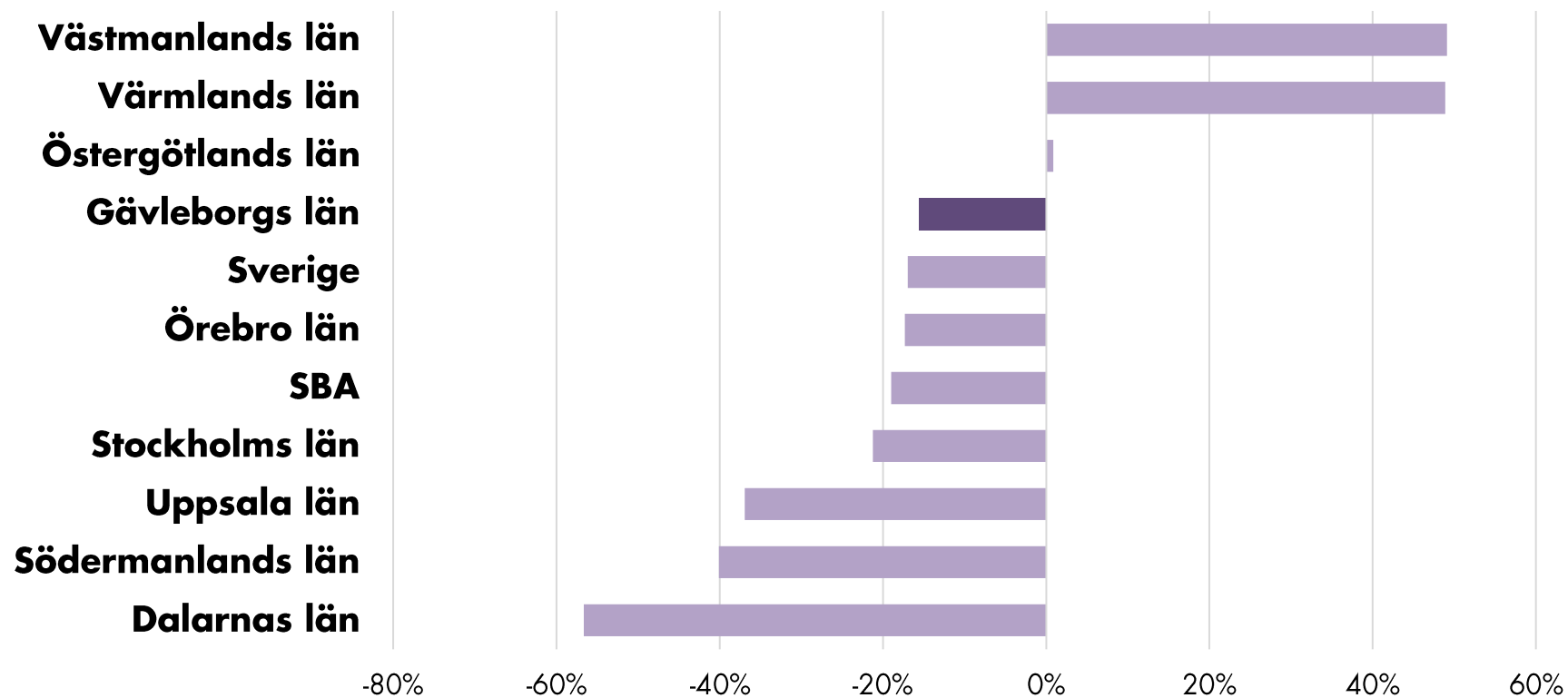
Varslade personer	Antal	Förändring (%)	
	kv4 2024	Samma kvartal föregående år	Föregående kvartal
Sverige	15 661	-17,0%	-5,9%
SBA	9 342	-19,0%	-5,1%
Gävleborgs län	436	-15,7%	30,1%

Varsel per SBA-län

Varslen i länet ökade i årstakt

Varlade personer

Förändring i procent kv4 2024 jämfört samma kvartal föregående år



16%

Antalet varslade personer minskade med 15,7 procent i länet under det fjärde kvartalet jämfört med samma period året innan.

3

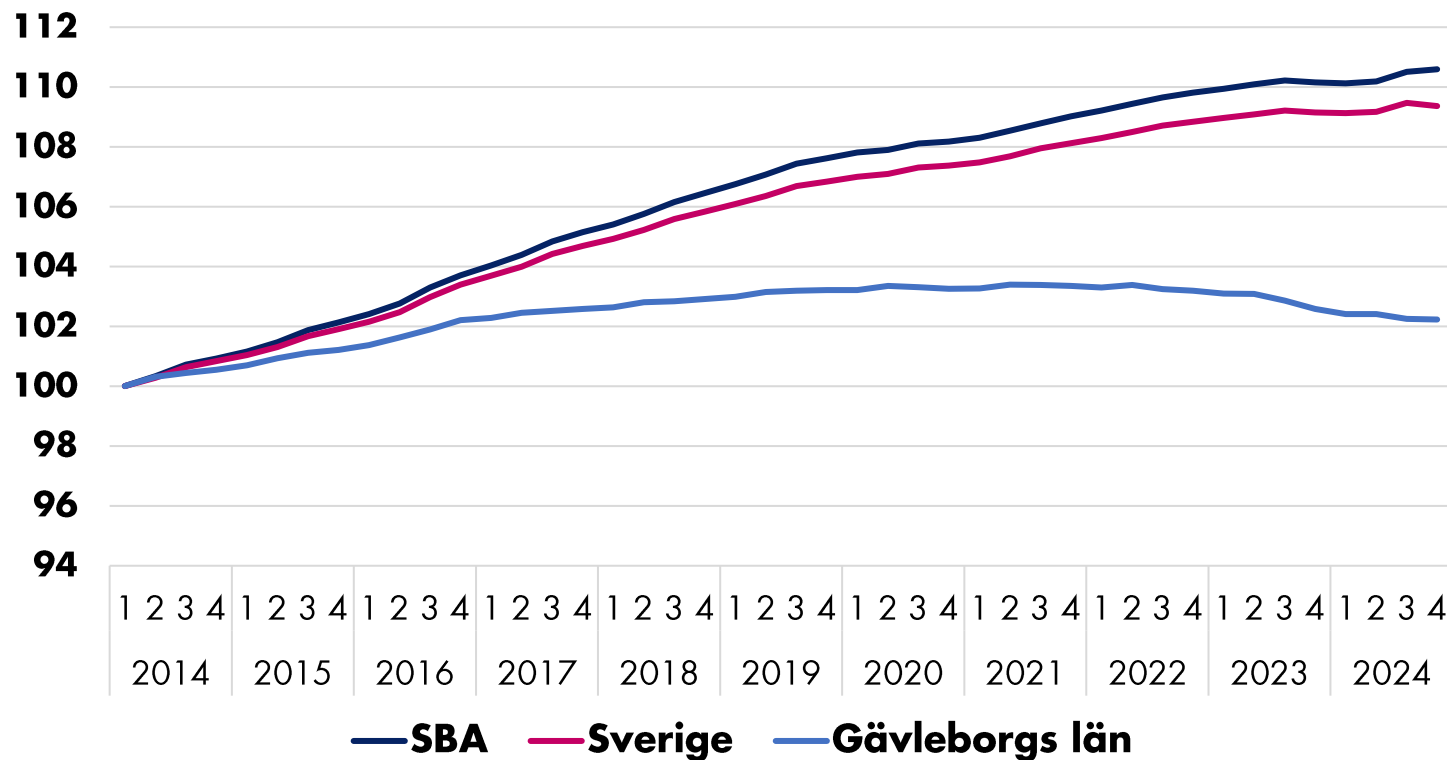
TILLVÄXT OCH PRODUKTIVITET

Antal invånare

Antalet invånare i länet minskade under det fjärde kvartalet

Befolkningsutveckling

Index 100 = 2014 kv1



Källa: Statistiska centralbyrån

*Kvartal 4 2024 visar data för november. Övriga kvartal visar kvartalet som helhet.

- Antalet invånare minskade med 0,3 procent i Gävleborgs län det fjärde kvartalet 2024 jämfört med samma period förra året.
- I Gävle kommun ökade antalet invånare marginellt i års- och kvartalstakt.

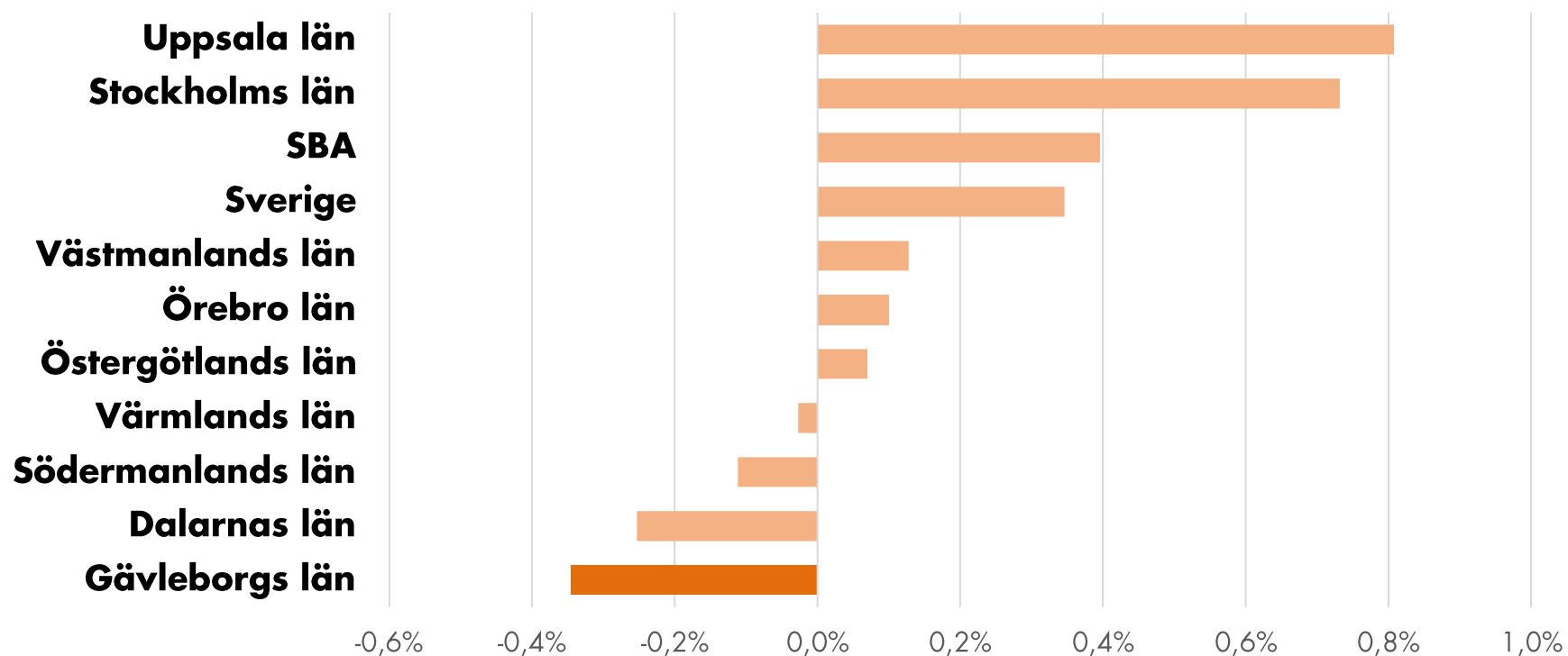
Befolkning	Antal	Förändring (%)	
	kv4 2024	Samma kvartal föregående år	Föregående kvartal
Sverige	10 571 776	0,2%	-0,1%
SBA	5 099 131	0,4%	0,1%
Gävleborgs län	284 655	-0,3%	0,0%
Gävle kommun	103 791	0,3%	0,2%

Antal invånare

Invånarantalet i Gävleborgs län minskar snabbast i SBA-regionen

Befolkningsökning

Förändring i procent kv4 2024 jämfört med samma kvartal föregående år



-0,3%

Befolkningen minskade med 0,3 procent i länet under kvartalet jämfört med samma kvartal året innan.

Källa: Statistiska centralbyrån

*Kvartal 4 2024 visar data för november. Övriga kvartal visar kvartalet som helhet.

Intervju: Lars Ekström, kommundirektör

Om Strängnäs starka befolkningstillväxt

I flera kommuner i SBA-regionen minskar invånarantalet. Strängnäs växer mest i Södermanland.

Varför?

"Vi jobbar hela tiden med att skapa attraktiva möjligheter att bo och leva i Strängnäs. Det har fått oss att växa stabilt över tid och med god marginal nått vårt tillväxtmål på 1,5 procent årligen. Toppen nåddes för ett par år sedan med en ökning på 2,2 procent. Vi räknar med ökande befolkning framöver, men inte i samma snabba takt."

"Strängnäs har ett bra geografiskt läge med goda kommunikationer till Stockholmsregionen, vilket breddar möjligheterna till arbetspendling. Vi hade framsynta politiker som planerade för två tågstationer i Strängnäs när tågbanan byggdes ut. Det gav möjlighet att bygga ett helt nytt bostadsområde i bra pendlingsläge, som har hjälpt kommunen att växa."

Vad är dina tips till SBA-kommuner som vill skapa förutsättningar för befolkningstillväxt?

- "1. Skapa förutsättningar för invånarna att leva ett bra liv. Bra bostäder, utbildning och ett rikt fritidsliv är avgörande för inflyttning. När företag vill etablera sig är första frågan ofta om kvaliteten i skolan och vad de anställda kan göra på fritiden.*
- 2. Satsa på infrastruktur. Från Strängnäs nås två miljoner människor på två timmar. Det ger bra möjligheter både för pendling och för näringslivet.*
- 3. Ha ett välkomnande näringslivsarbete. Få rätt företag till kommunen och ge möjlighet för de som redan finns att växa. Det skapar attraktiva lokala arbetstillfällen. Här jobbar vi till exempel strategiskt med kommunens marktilldelning."*

Hur påverkar befolkningsutvecklingen det lokala näringslivet?

"Det går i båda riktningar. Företag vill etablera sig och satsa där de ser en positiv utveckling och där det finns bra personer att anställa, som här i Strängnäs där vi har en hög utbildningsnivå. Samtidigt skapar företagen attraktiva lokala jobb som lockar hit personer. En positiv spiral helt enkelt."

"Därför är företagsetableringar en viktig del av vår tillväxtstrategi. Vi har en etableringsplan som pekar ut att vi vill attrahera tjänsteföretag inom Life Science, den gröna omställningen och företag som bidrar till en levande stadskärna. Etableringar av företag som Riddermark bil, Panattoni och flera andra har varit mycket viktiga för att skapa lokala arbetstillfällen som lockar folk att flytta till Strängnäs."

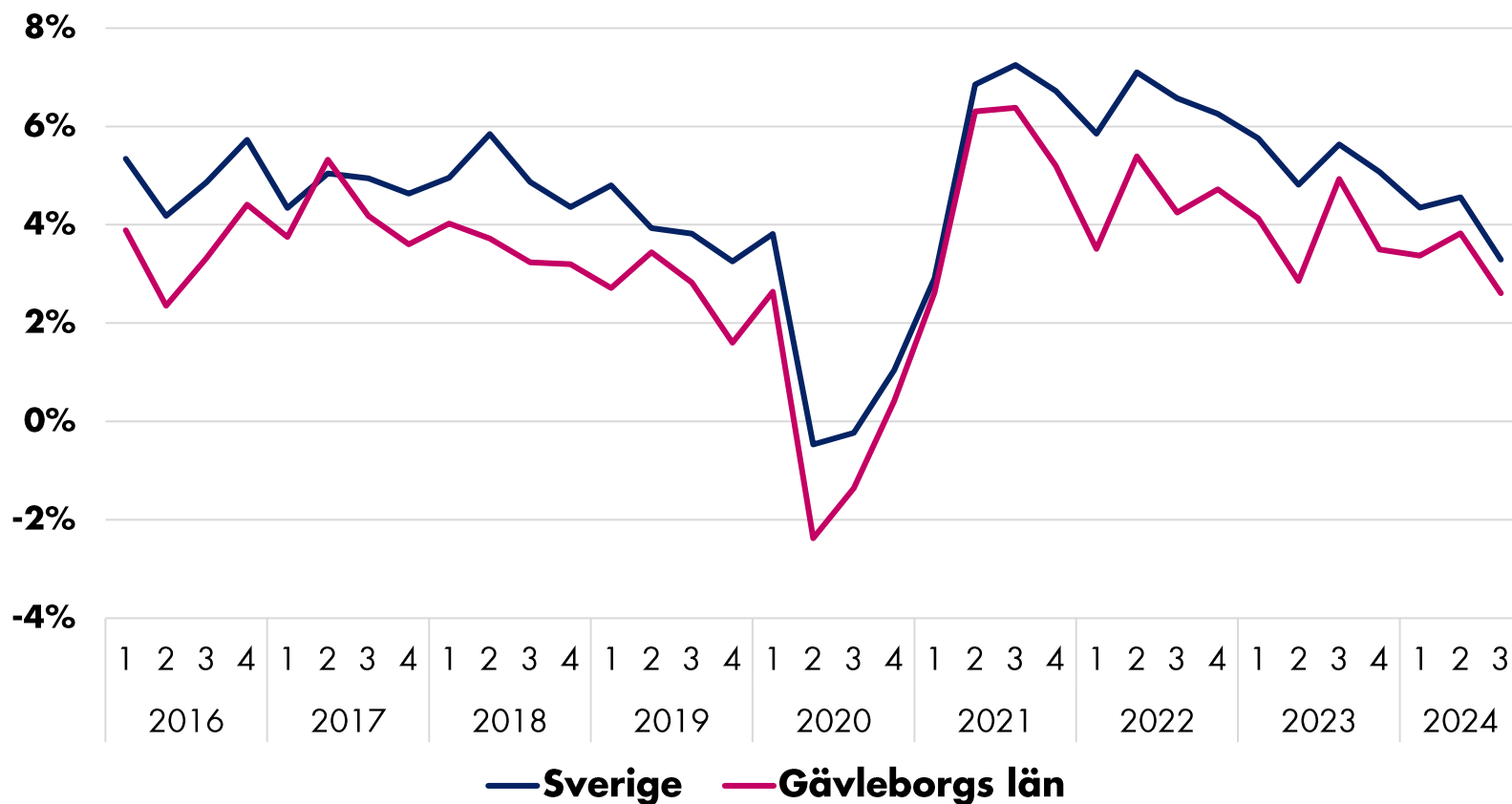


Lönesumma

Lönesumman ökade i länet under tredje kvartalet 2024

Lönesumma tillväxt

Förändring i procent motsvarande kvartal året innan



2,6%

Lönesumman i länet är 2,6 procent högre jämfört med motsvarande period förra året.

Källa: Statistiska centralbyrån

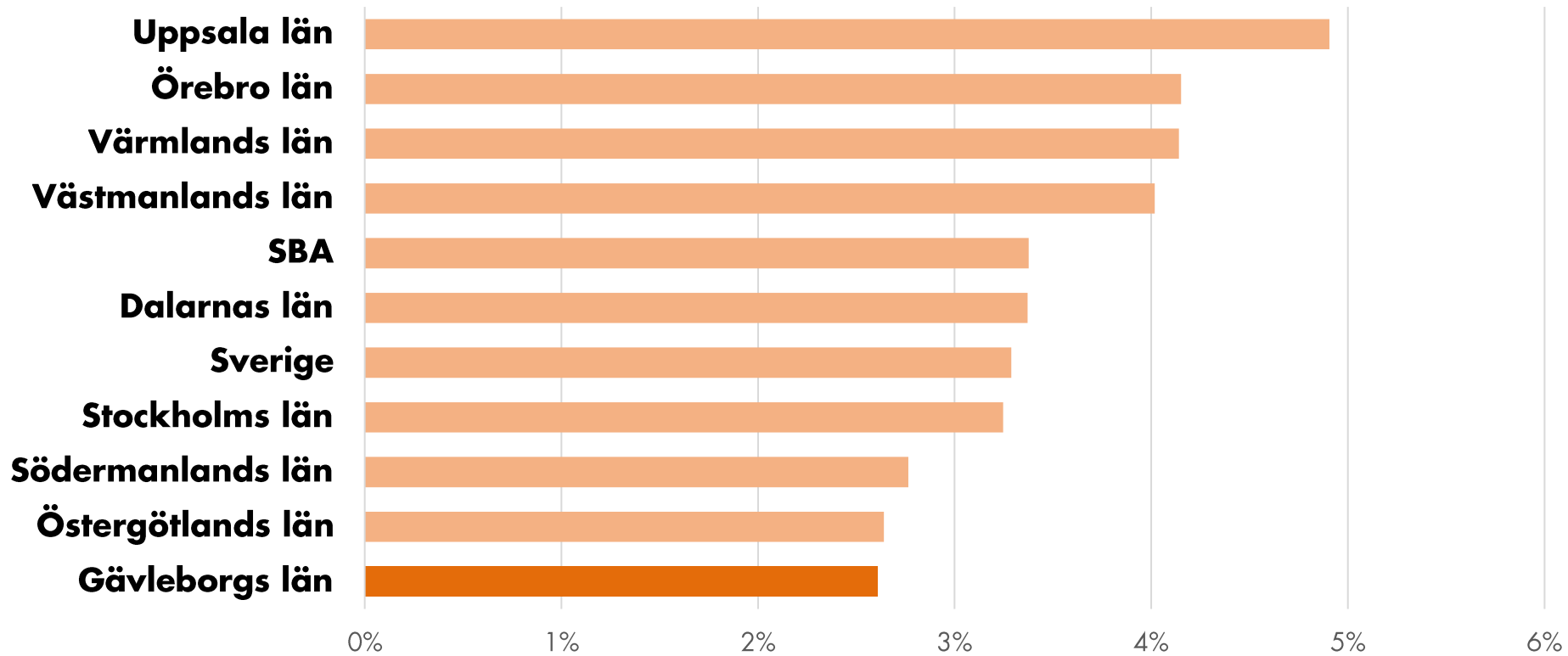
*Lönesumman redovisas fram till och med kvartal 3 2024

Lönesumma

Lönesumman ökade minst av länen i SBA-regionen

Procentuell förändring total lönesumma

Jämförelse kv3 2024 med motsvarande kvartal året innan



Källa: Statistiska centralbyrån (Lönesummor nattbefolkning, arbetsgivaravgifter och preliminär Åskatt, LAPS)

*Lönesumman redovisas fram till och med kvartal 3 2024



KOMMUNERNA I LÄNET

Företagande

Kommunerna i Gävleborgs län

	Nyföretagande	
	Antal 2024 kv4	Förändring (%) Samma kvartal föregående år
Hofors	6	50%
Gävle	124	17%
Söderhamn	29	12%
Ockelbo	5	0%
Sandviken	27	-10%
Bollnäs	22	-15%
Hudiksvall	42	-29%
Nordanstig	9	-31%
Ovanåker	7	-36%
Ljusdal	15	-50%

Arbetsmarknad

Kommunerna i Gävleborgs län

	Nyanmälda platser	
	Antal 2024 kv4	Förändring (%) Samma kvartal föregående år
Sandviken	510	-22%
Bollnäs	553	-26%
Hudiksvall	824	-28%
Nordanstig	71	-33%
Gävle	2 843	-34%
Söderhamn	295	-35%
Ovanåker	63	-46%
Ljusdal	151	-55%
Hofors	86	-62%
Ockelbo	36	-70%

Arbetsmarknad

Kommunerna i Gävleborgs län

	Arbetslöshet (antal personer)	
	Antal	Förändring (%)
	2024 kv4	Samma kvartal föregående år
Ovanåker	372	-15,1%
Sandviken	1 854	-3,0%
Ockelbo	210	-1,4%
Bollnäs	1 229	-0,3%
Söderhamn	1 148	1,3%
Nordanstig	277	2,2%
Hofors	393	2,9%
Hudiksvall	1 126	3,6%
Gävle	5 131	5,0%
Ljusdal	654	6,5%

	Arbetslöshet (andel av arbetskraften)	
	% av arbetskraften	Förändring (p.e.)
	2024 kv4	Samma kvartal föregående år
Hudiksvall	6,3%	0,2
Nordanstig	6,7%	0,2
Ovanåker	7,2%	-1,2
Ljusdal	7,7%	0,5
Ockelbo	8,2%	-0,1
Hofors	8,9%	0,3
Gävle	9,7%	0,4
Sandviken	10,0%	-0,2
Bollnäs	10,1%	0,1
Söderhamn	10,4%	0,3

Befolkning

Kommunerna i Gävleborgs län

	Befolkning	
	Antal 2024 kv4	Förändring (%) Samma kvartal föregående år
Gävle	103 791	0,3%
Hofors	9 374	0,0%
Ovanåker	11 525	0,0%
Nordanstig	9 370	0,0%
Hudiksvall	37 645	0,0%
Ljusdal	18 437	-0,5%
Sandviken	38 415	-0,6%
Bollnäs	26 249	-0,6%
Ockelbo	5 722	-0,6%
Söderhamn	24 537	-1,3%

Metodbeskrivning och datakällor

Företagskonkurser

Statistiken produceras av Tillväxtanalys. Konkurser beslutade av tingsrätt gällande aktiebolag, handelsbolag m.m och enskild firma. Personliga konkurser ingår ej. För flerarbetsställe företag gäller att konkurser registrerats för den region där huvudkontoret ligger. Konkursen kan även ha drabbat andra regioner. Antalet konkurser av detta slag är mycket få.

Nya företag

Statistik över nystartade företag hämtas från Bolagsverkets register över nyregistrerade företag. I antalet nystartade företag ingår utöver helt nystartade företag därför också ägarbyten, ändringar av juridisk form eller andra ombildningar. Företagsformerna som ingår är Aktiebolag, Handelsbolag, Kommanditbolag och Enskilda näringsidkare.

Arbetslösa

Statistiken över arbetssökande omfattar personer inskrivna vid Arbetsförmedlingen. Statistiken omfattar personer mellan 16-65 år. Arbetsförmedlingens verksamhetsstatistik ska inte förväxlas med den officiella arbetsmarknadsstatistiken som tillhandahålls av Statistiska centralbyrån (SCB).

Nyanmälda platser/lediga jobb

Under perioden anmälda platser på arbetsförmedlingen med minst 10 dagars varaktighet.

Sysselsatta

I tidigare utgåvor av konjunkturrapporten användes statistik från SCBs urvalsundersökning AKU för att beräkna sysselsättningen. Från kv1 2024 används istället registerdata från SCB, Befolkningens arbetsmarknadsstatus (BAS) för den folkbokförda befolkningen i åldern 20-64 år. Skillnader mot tidigare rapporter förklaras av ny metod. I denna rapport motsvaras kvartal 3 av augustisiffran.

Varsel

Varselstatistiken bygger på sammanställningar av varsel som görs av Arbetsförmedlingen. Arbetsgivare som tänker genomföra driftsinskränkning som berör minst fem arbetstagare ska skriftligen varsla arbetsförmedlingen i det län där driftsinskränkning är aktuell. Detta gäller också om driftsinskränkning under en period av 90 dagar kan antas medföra att antalet uppsägningar blir minst 20. Arbetsgivare som lägger varsel måste endast ange län, vilket innebär att det inte alltid finns en kommun angiven. Det innebär att antalet varsel på kommunnivå ibland är underskattat. I denna rapport har antalet varsel justerats ned för Sverige som helhet, för SBA länen sammanräknat samt för Örebro län. Det officiella antalet varslade i Sverige är 25 674 personer, denna exceptionellt höga

siffra beror dock på det privata vårdföretaget Humana Assistans AB med säte i Örebro län som förlorat tillståndet att bedriva bland annat hemtjänst och personlig assistans. Drygt 11.000 personer på Humana assistans har varslats, vilket ger en siffra för SBA på 19 645. Eftersom verksamheter och personal i företaget troligen övergår i kommunal regi och varslen inte kommer att effektueras har vi valt att räkna bort varslen från Humana assistans i rikssiffran, siffran för SBA liksom för Örebro län.

Befolkning

SCB:s register över totalbefolkningen (RTB) får fem gånger i veckan (morgonen efter varje vardag) aviseringar från folkbokföringen. Utgångsmaterialet för uppgifterna är de rapporter om födselar, dödsfall, flyttningar, civilståndsändringar och medborgarskapsändringar som skattekontoren lämnar till Skatteverket.

Lönesummor

Statistiken belyser nivå och utveckling av lönesummor, arbetsgivaravgifter och preliminär A-skatt och bygger på LAPS. LAPS är en totalundersökning som baseras på skattedeclarationer från företag. Kopplingar görs till Företagsdatabasen (FDB) och lönestatistiken för statlig sektor (KLS). Redovisningen görs främst efter sektor och näringsgren.

Konjunkturrapporten

...är utgiven av Stockholm Business Region och publiceras fyra gånger per år. Rapporten omfattar Stockholms län, Uppsala län, Södermanlands län, Östergötlands län, Örebro län, Västmanlands län, Gävleborgs län och Dalarnas län.

Statistiken bygger på uppgifter från Statistiska centralbyrån, Arbetsförmedlingen och Bolagsverket.

I rapporten jämförs främst utvecklingen med samma kvartal föregående år, exempelvis kvartal 1 jämförs med kvartal 1 tidigare år osv.

Läs samtliga konjunkturrapporter som tas fram inom ramen för partnerskapet **Stockholm Business Alliance** här: <https://stockholmbusinessalliance.se/material/?cat=konjunkturrapporter>

Vid frågor kontakta: Viktor Gustafsson, Stockholm Business Region
Viktor.gustafsson@stockholm.se

