

STOCKHOLM BUSINESS ALLIANCE
**KONJUNKTUR
RAPPORT**

Konjunkturrapporten omfattar data för de 9 länen inom **Stockholm Business Alliance** och publiceras fyra gånger per år

4 :e kvartalet
2024

Utgiven i mars 2025

Det här är SBA

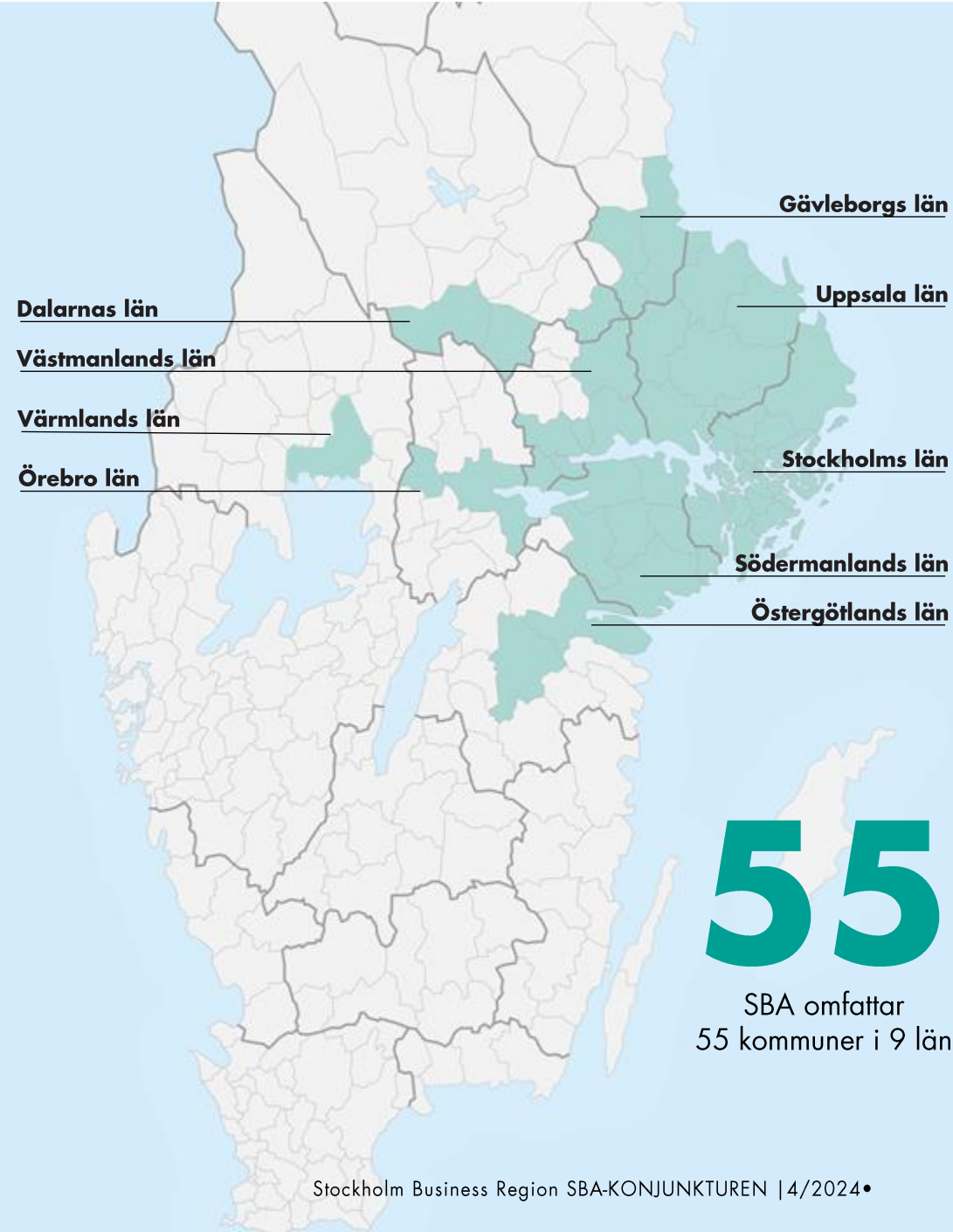
Stockholm Business Alliance

Näringslivssamarbete i Stockholmsregionen









- Omfattar 55 kommuner i 9 län
- Femårigt avtal 2021-2025 med avgift på 4 kr/invånare
- Drivs av en styrgrupp med 12 kommundirektörer med Stockholms stads stadsdirektör som ordförande

Fokus på...

- ett förbättrat företagsklimat med årlig kundmätning inom sex myndighetsområden samt upphandling
- att attrahera utländska investeringar och etableringar till regionen inom valda branscher
- internationell marknadsföring genom mässor, event, rapporter mm
- att synliggöra tillväxthinder



Rapporten på en minut

Nyckeltal för SBA	Utfall kv4 2024	Förändring jämfört med föregående år(%)
Nya företag	8 110	 -9,7%
Företagskonkurser	1 606	 1,5%
Sysselsättningsgrad*	79,3%	 -0,6*
Nyanmälda platser	121 744	 -25,3%
Varsel	9 342	 -19,0%
Arbetslöshet (%)	7,3%	 0,5*
Befolkning	5 099 131	 0,4%
Lönesumma total (mdkr) ¹	305,3	 3,4%

*Förändring visas i procentenheter, ej i procent

¹ Uppgiften om lönesumma avser andra kvartalet 2024



Staffan Ingvarsson CEO Stockholm Business Region

Svag utveckling i SBA-regionen – men ljusglimtar finns

Den svaga utvecklingen i Europa och Sverige syns i indikatorerna för SBA-regionen. Under fjärde kvartalet 2024 minskar nyföretagandet och arbetsmarknaden utvecklas svagt. Samtidigt minskar antal varsel, vilket kan vara en indikator på en starkare arbetsmarknad framöver.

Under kvartalet steg konkurserna med 1,5 procent, den lägsta ökningen på flera kvartal. Samtidigt minskar nyföretagandet med 9,7 procent i SBA-regionen som helhet, där alla SBA-län visar negativa siffror. Sverige som helhet har en liknande utveckling.

Under kvartalet ökar arbetslösheten med 0,5 procentenheter, på årsbasis. Utvecklingen är liknanden i de flesta SBA-län. Enda undantaget är Dalarna där arbetslösheten minskar. På den positiva sidan minskar antal varsel i regionen, vilket kan vara en indikation om starkare arbetsmarknad framöver.

Invånarantalet ökade med 0,4 procent i SBA-regionen 2024. Antalet invånare i regionen är sedan några år över 5 miljoner, knappt hälften av Sveriges befolkning.

Missa inte intervjun i rapporten med Strängnäs kommundirektör, som berättar om kommunens strategiska arbete med befolkningstillväxt.

Staffan Ingvarsson
VD Stockholm Business Region

1

ENTREPRENÖRSKAP OCH INNOVATION

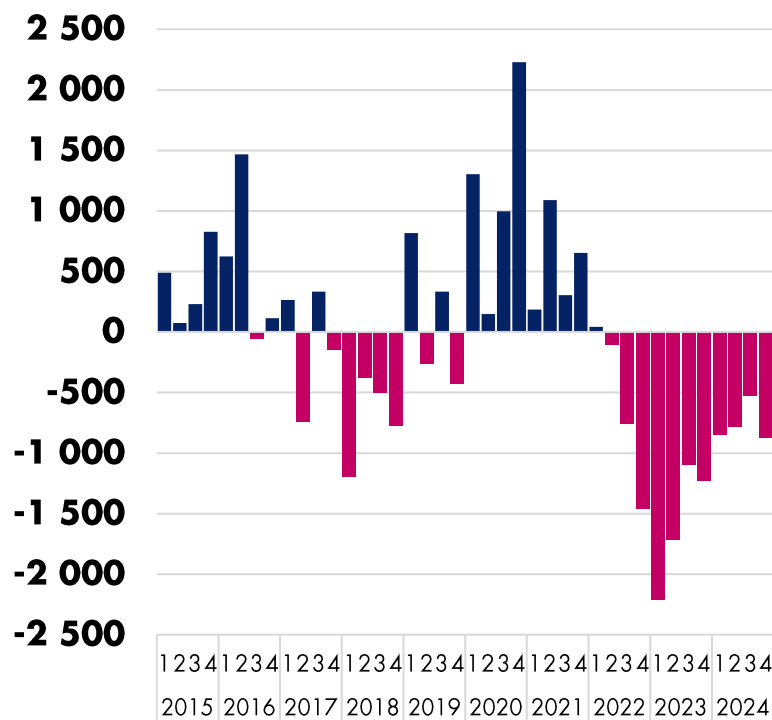
 **Stockholm**
The Capital of Scandinavia

Nyföretagande

Antalet nystartade företag i regionen fortsätter minska

Registrerade företag, SBA

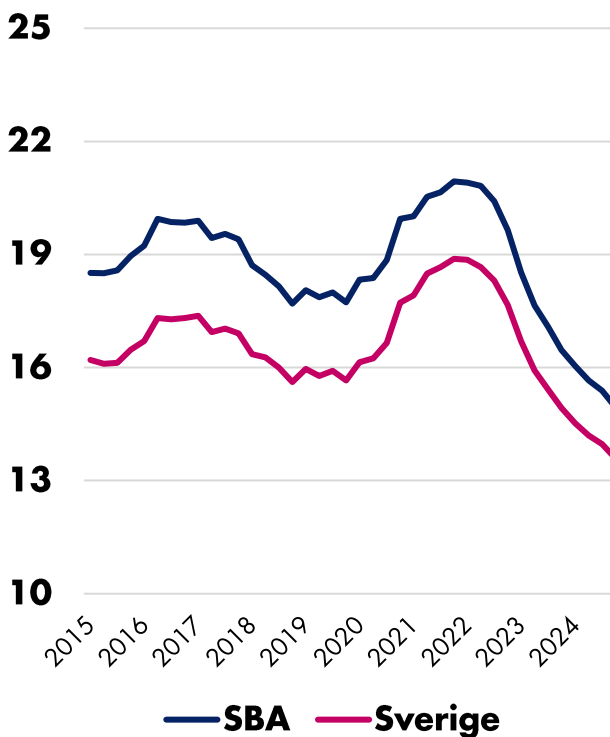
Förändring i antal jämfört med samma kvartal föregående år



Källa: Bolagsverket

Registrerade företag, per 10 000 invånare

Fyra kvartals glidande medelvärde



- Under det fjärde kvartalet startades 8 110 nya företag i SBA-regionen, en minskning med ca 10 procent jämfört med samma period förra året.
- Svag ekonomisk utveckling och minskad vilja till risktagande är troliga förklaringar till utvecklingen.
- Ökningen från förra kvartalet förklaras till stor del av säsongvariation.

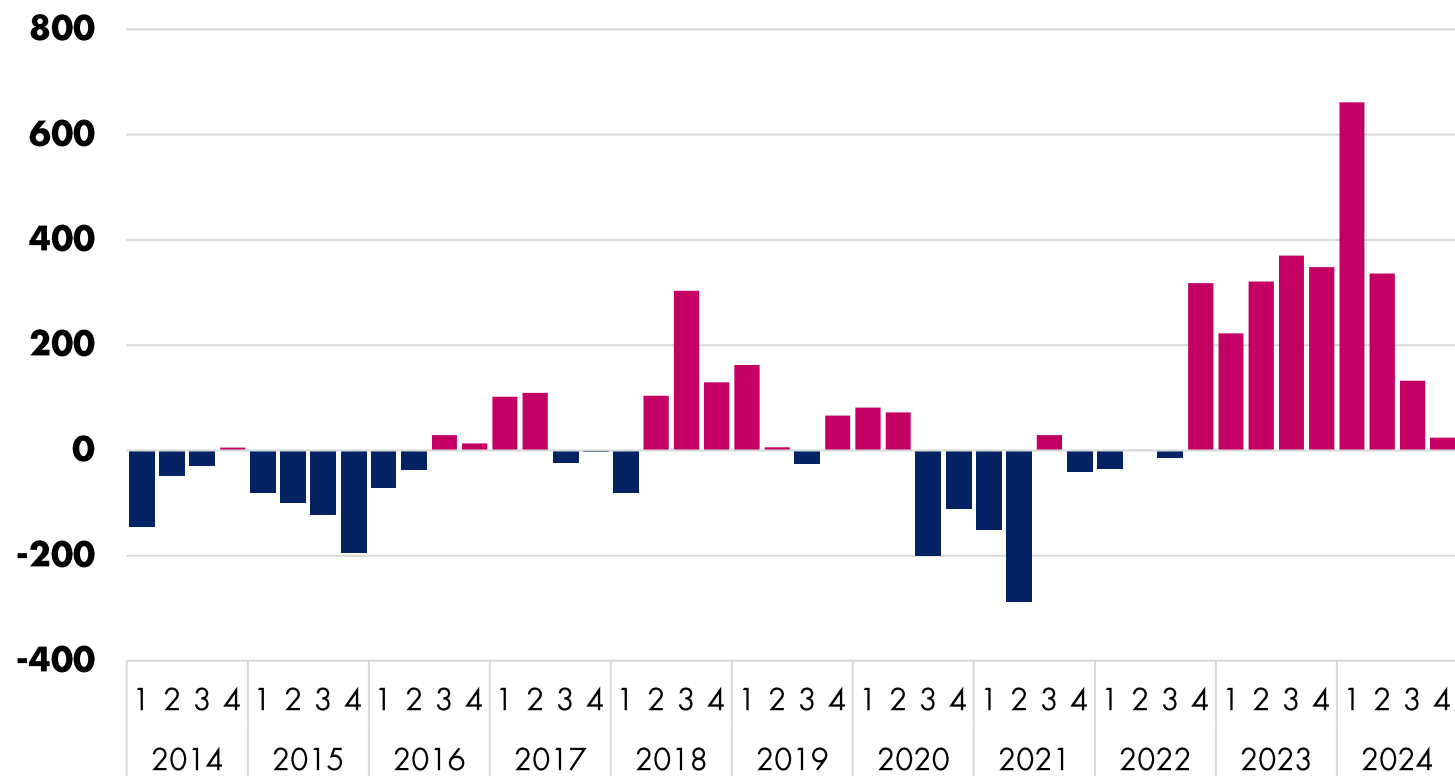
Nyregistrerade företag	Antal	Förändring (%)	
	kv4 2024	Samma kvartal föregående år	Föregående kvartal
Riket	15 543	-9,2%	24,5%
SBA	8 110	-9,7%	21,0%
Stockholms län	5 102	-9,1%	18,2%
Uppsala län	510	-10,8%	31,1%
Södermanlands län	375	-6,3%	41,5%
Östergötlands län	540	-9,5%	22,2%
Örebro län	317	-16,1%	24,3%
Västmanlands län	317	-7,8%	24,8%
Dalarnas län	355	-17,8%	16,0%
Gävleborgs län	286	-7,7%	32,4%
Värmlands län	308	-8,6%	17,6%

Konkurser

Konkurserna ökar, men i lägre takt än tidigare kvartal

Antal konkurser, SBA

Förändring jämfört med samma kvartal föregående år



Källa: Statistiska centralbyrån (Konkurser och offentliga ackord)

- Konkurserna i SBA-regionen ökade med 1,5 procent under det fjärde kvartalet jämfört med motsvarande period föregående år.
- Det är en klart mindre ökning än de senaste kvartalen.
- Konkurserna minskade i några SBA-län.

Konkurser	Antal	Förändring (%)	
	kv4 2024	Samma kvartal föregående år	Föregående kvartal
Sverige	2 856	3,2%	40,4%
SBA	1 606	1,5%	33,5%
Stockholms län	1036	10,4%	34,4%
Uppsala län	82	-25,5%	15,5%
Södermanlands län	80	1,3%	19,4%
Östergötlands län	100	-10,7%	29,9%
Örebro län	69	-15,9%	64,3%
Västmanlands län	72	9,1%	75,6%
Dalarnas län	48	-23,8%	23,1%
Gävleborgs län	67	-13,0%	45,7%
Värmlands län	52	-5,5%	6,1%

Intervju: Christina Ramm-Ericson, Chefsekonom, TechSverige

Om läget i techbranschen

Hur mår techbranschen i inledningen av 2025?

"Det är ett osäkert ekonomiskt läge. Branschen som helhet växer, men långsammare än tidigare. De av våra medlemsföretag som arbetar med utveckling av programvara och it-tjänster växer snabbast. Tuffast är det inom återförsäljning och service, då både hushåll och företag skjuter upp inköp av elektronik och hårdvara."

"Vi ser att tillväxten kan accelerera andra halvan 2025 givet ökad mottaglighet för ny teknik och nya innovationer. Framåt förväntar vi oss en hög tillväxt inom flera teknikområden såsom AI, molntjänster och cybersäkerhet. Men det är ett osäkert läge och mycket som händer i vår omvärld."

"Techsektorn står för 8% av Sveriges BNP, så det är viktigt för hela samhällsekonomin att branschen fortsätter växa. Den är koncentrerad till storstadsregioner och särskilt Stockholmsregionen som står för drygt hälften av techbranschens BNP-bidrag och ca 40% av de sysselsatta i techbranschen."

Vad önskar du från SBA-kommunerna för att underlätta för techbranschen?

"Kommuner spelar en viktig roll för techsektorns förutsättningar. Här är några exempel:

- 1. Vi behöver enkla regler och tillståndprocesser för att bygga fiber- och mobilnät. De behövs i centrala Stockholm, på skärgårdsöarna såväl som landsbygd, för att ha tillgång till digitala tjänster.*
- 2. Branschens tillväxt är beroende av samhällets mottaglighet för ny teknik, det gäller självklart även offentlig sektor. Kommuner kan lära av varandra och dela goda exempel för att öka användningen av teknik.*
- 3. Tillgängliggör offentlig data, så start up-bolag kan bygga nya innovativa tjänster."*

Hur ser du på Draghirapporten som visar att Europa tappat inom techområdet?

"Vi är inne i en global techkapplöpning som går mycket fort, vilket rapporten satt ljus på. Europa har hamnat efter gällande entreprenörskap, tillgång till riskkapital, kompetensbrist och en hämmande regulatorisk miljö utgör tydliga hinder. EU:s nyligen presenterade konkurrenskraftskompass pekar ut en bra riktning. Nu måste vi gå från pappersprodukt till handling."

"Stockholmsregionen har en stark position och ett bra utgångsläge. Rapporten pekar faktiskt ut Sveriges techsektor som ett gott exempel för resten av EU. Men det är farligt om vi lutar oss tillbaka. Utvecklingen går snabbt och Sverige behöver visa ledarskap för att behålla vår position."



2

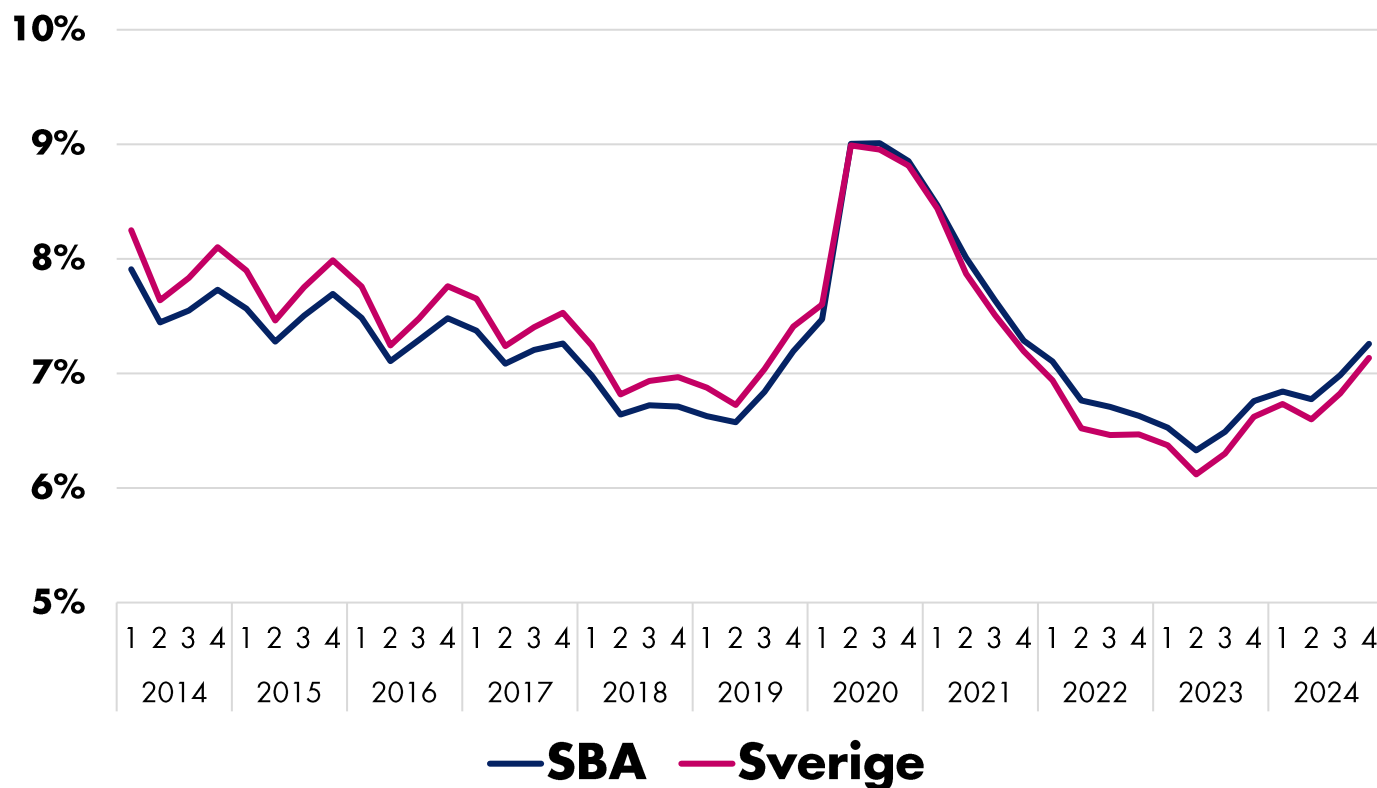
ARBETSMARKNAD OCH KOMPETENSFÖRSÖRJNING

Arbetslöshet

Ökande arbetslöshet i SBA-regionen

Arbetslöshet

Arbetslöshet i procent



Källa: Arbetsförmedlingen

- Arbetslösheten ökade med 0,5 procentenheter på årsbasis i SBA-regionen. Utvecklingen är i paritet med Sverige som helhet.
- Arbetslösheten steg i alla SBA-län utom Dalarna.

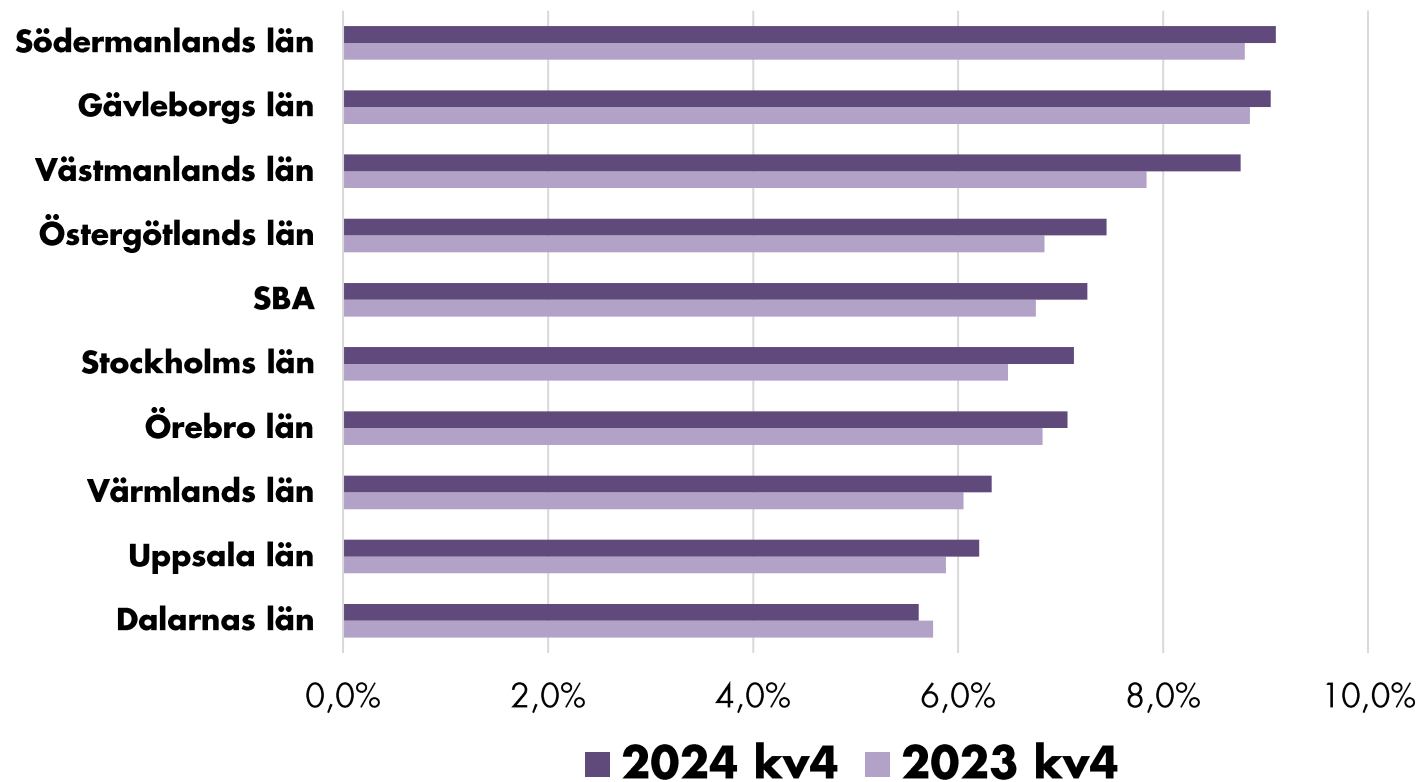
Arbetslöshet	Antal	Arbetslösa som andel av arbetskraften		
		kv4 2024	kv4 2024 föregående år	Föregående kvartal
Sverige	376 517	7,1%	6,6%	6,8%
SBA	186 203	7,3%	6,8%	7,0%
Stockholms län	91 831	7,1%	6,5%	6,9%
Uppsala län	12 615	6,2%	5,9%	6,0%
Södermanlands län	13 039	9,1%	8,8%	8,8%
Östergötlands län	17 497	7,4%	6,8%	7,0%
Örebro län	10 662	7,1%	6,8%	6,9%
Västmanlands län	12 028	8,8%	7,8%	8,3%
Dalarnas län	7 599	5,6%	5,8%	5,3%
Gävleborgs län	12 394	9,0%	8,8%	8,5%
Värmlands län	8 538	6,3%	6,1%	6,0%

Arbetslöshet

Dalarnas län har lägst arbetslöshet av SBA-länen

Arbetslöshet

Arbetslöshet i procent kv4 2024 jämfört med kv4 2023



7,3%

Arbetslösheten i SBA-regionen under kvartalet.

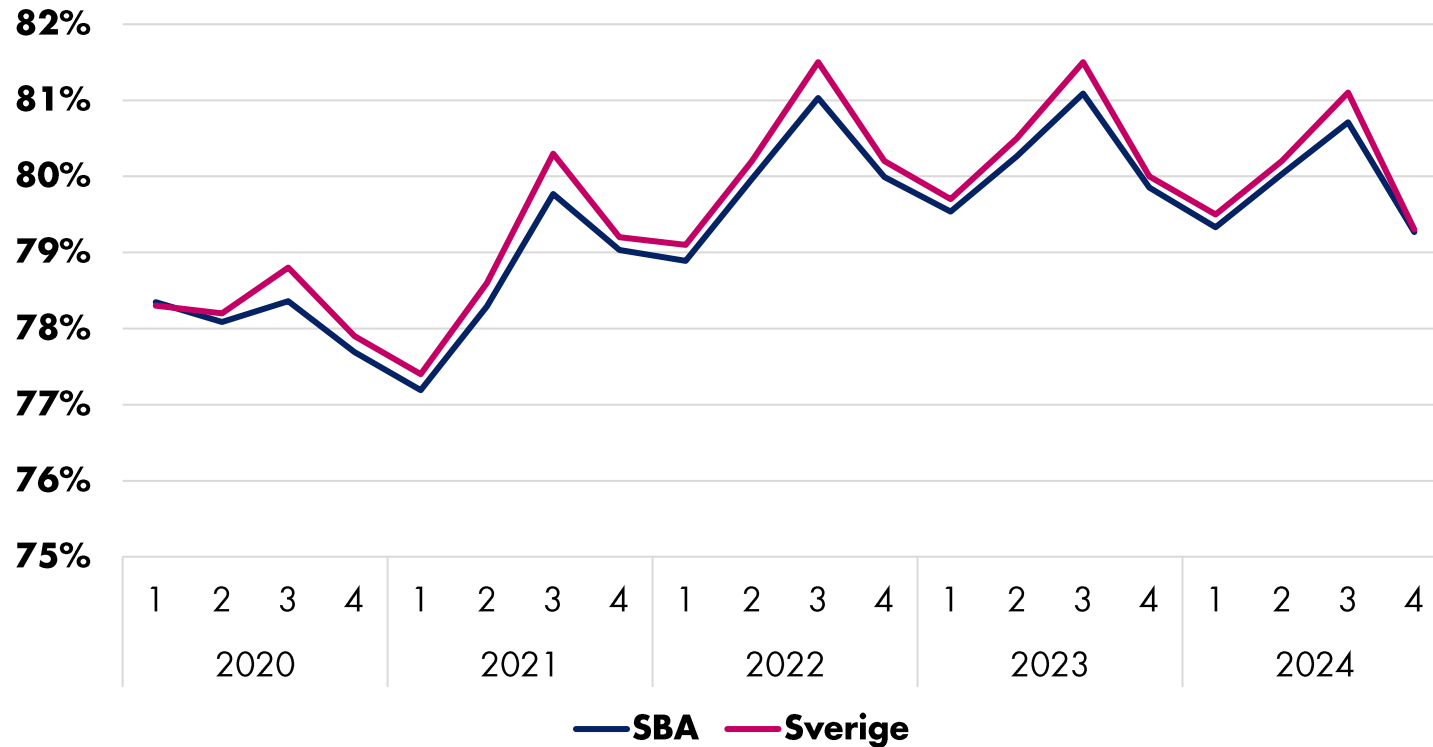
Källa: Arbetsförmedlingen

Sysselsättningsgrad

Sysselsättningsgraden minskar i regionen

Sysselsättningsgrad, SBA

Andel sysselsatta av befolkningen 20-64 år*



Källa: Statistiska centralbyrån (BAS)

*Kvartal 4 2024 visar data för november. Övriga kvartal visar kvartalet som helhet.

- Sysselsättningsgraden minskade med 0,4 procentenheter i SBA under kvartalet jämfört med samma period året innan.
- Utvecklingen är i paritet med Sverige som helhet.
- Sysselsättningen minskade i alla län utom Dalarnas län.

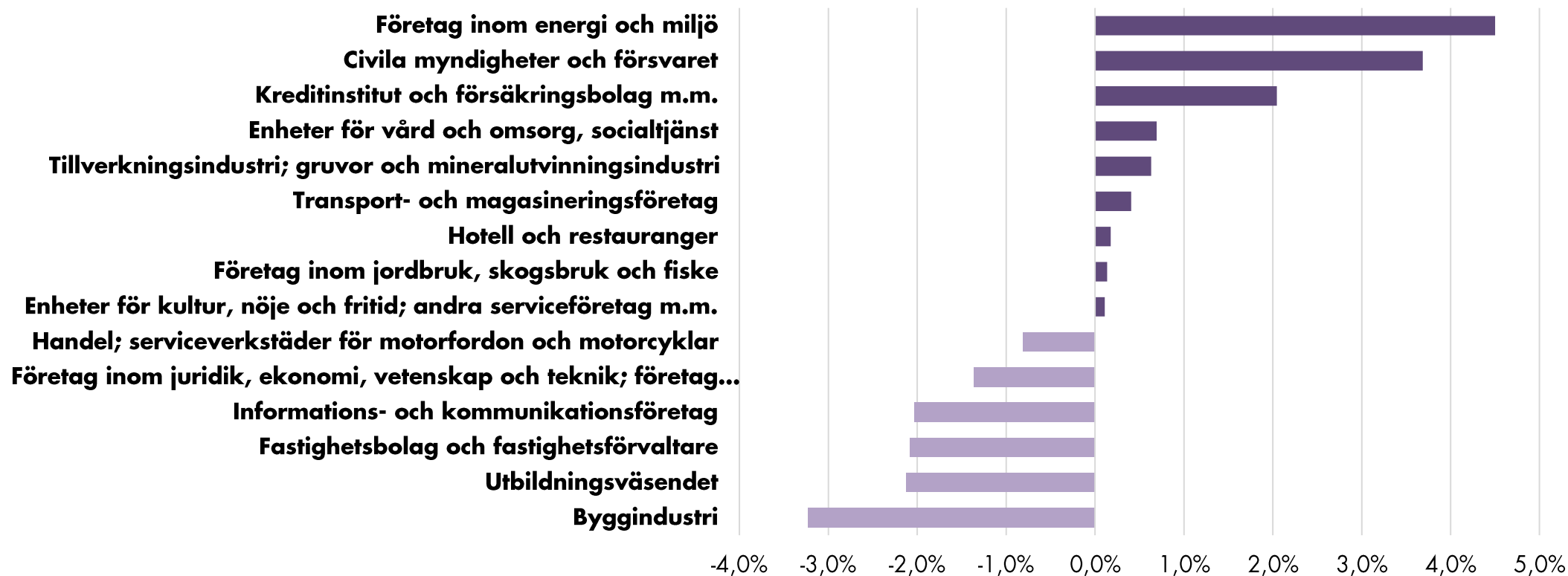
Sysselsättningsgrad	Sysselsättningsgrad 20-64 år		
	kv4 2024	Samma kvartal föregående år	Föregående kvartal
Sverige	81,1%	81,5%	80,2%
SBA	80,6%	81,0%	79,9%
Stockholms län	80,0%	80,5%	79,9%
Uppsala län	81,0%	81,4%	79,1%
Södermanlands län	79,6%	80,0%	79,0%
Östergötlands län	81,8%	81,9%	79,9%
Värmlands län	82,2%	82,3%	80,8%
Örebro län	81,9%	82,2%	80,3%
Västmanlands län	80,6%	81,1%	80,1%
Dalarnas län	83,4%	83,3%	82,6%
Gävleborgs län	81,1%	81,4%	80,2%

Sysselsättning per bransch

Störst ökning av sysselsatta för företag inom energi & miljö och myndigheter/försvaret

Procentuell förändring i sysselsättning per bransch, SBA

Jämförelse mellan kv4 2024 och kv4 2023*



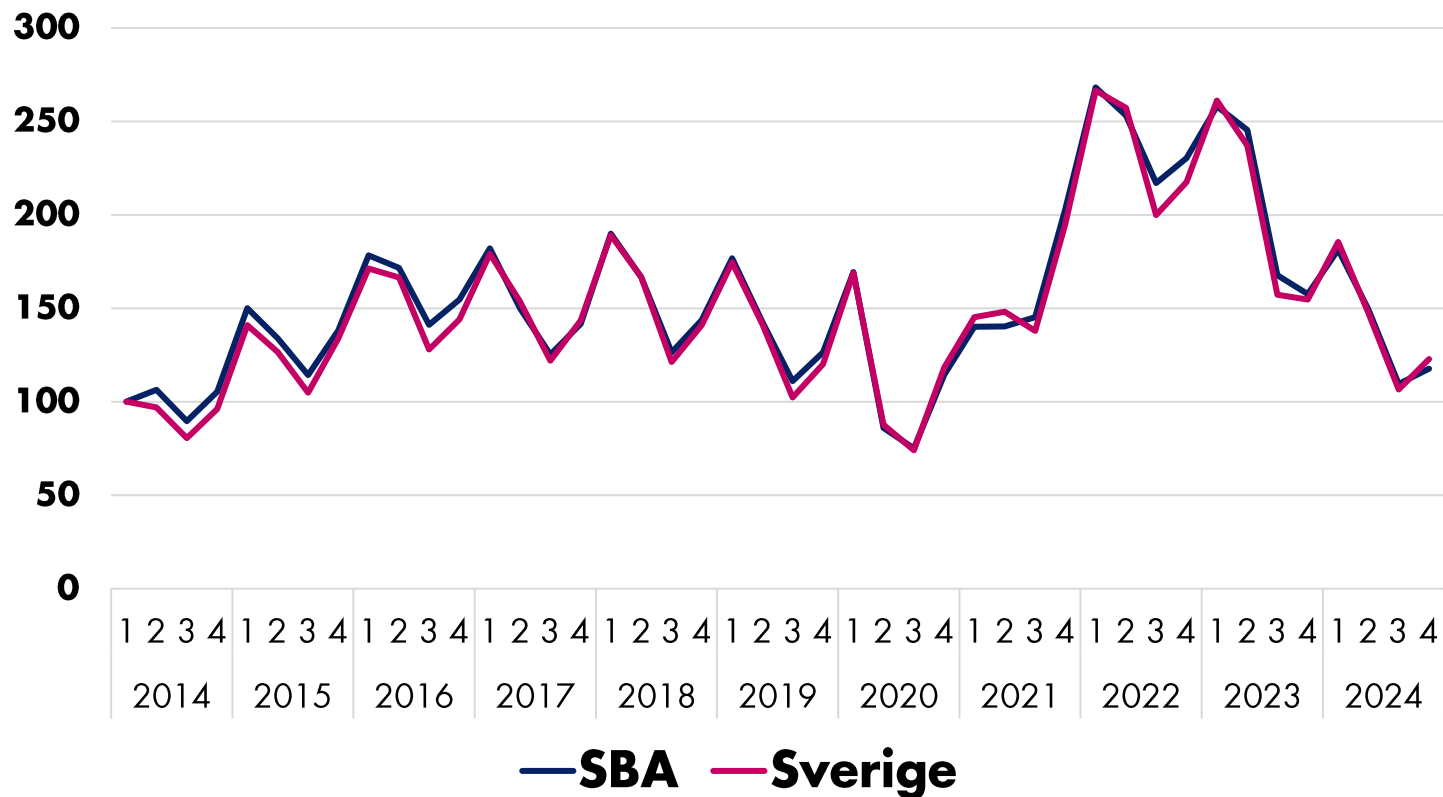
Källa: Statistiska centralbyrån (BAS)

Lediga jobb

Minskning av lediga jobb i årstakt

Nyanmälda platser

Index 100 = 2014 kv1



Källa: Arbetsförmedlingen

- Antalet lediga jobb minskade i SBA-regionen under kvartalet. Jämfört med samma period förra året noterades en minskning på 25 procent. En utveckling i paritet med Sverige som helhet.
- Jämfört med förra kvartalet ökar dock de lediga jobben i SBA-regionen som helhet och flera län. Det förklaras till stor del av säsongeffekt.
- Under 2023 och 2022, efter pandemin, var det ovanligt många lediga jobb, men denna utveckling har avstannat 2024.

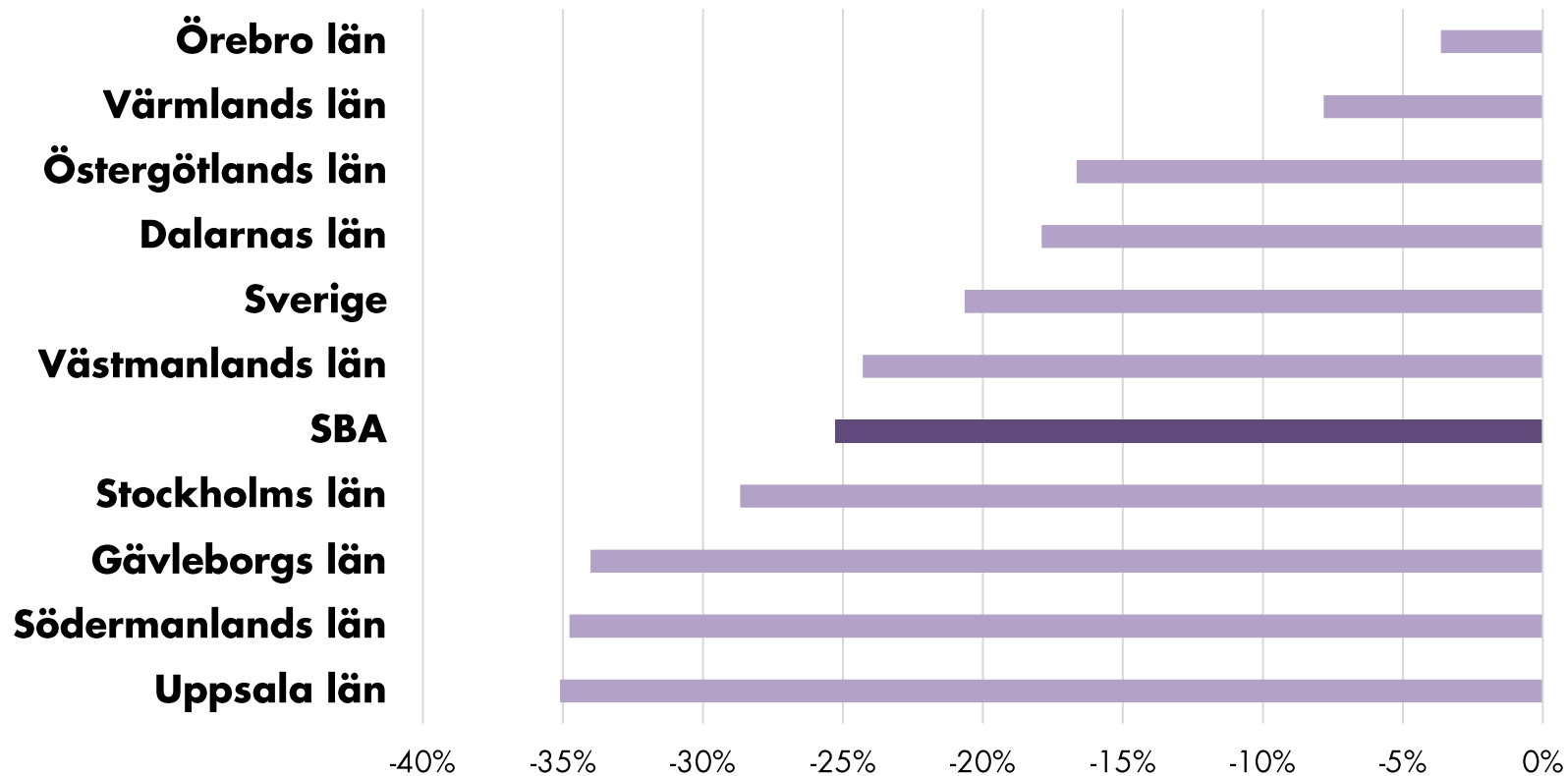
Lediga jobb	Antal	Förändring (%)	
	kv4 2024	Samma kvartal föregående år	Föregående kvartal
Sverige	263 885	-20,6%	15,1%
SBA	121 744	-25,3%	7,6%
Stockholms län	59 254	-28,7%	-4,2%
Uppsala län	7 787	-35,1%	-0,3%
Södermanlands län	5 549	-34,8%	21,0%
Östergötlands län	14 306	-16,7%	35,0%
Värmlands län	7 428	-7,8%	114,7%
Örebro län	8 370	-3,6%	21,4%
Västmanlands län	6 295	-24,3%	1,4%
Dalarnas län	7 323	-17,9%	10,2%
Gävleborgs län	5 432	-34,0%	7,1%

Lediga jobb per SBA-län

Störst minskning av nya jobb i Uppsala län

Antal utannonserade jobb

Förändring i procent kv4 2024 jämfört med kv4 2023



-25,3%

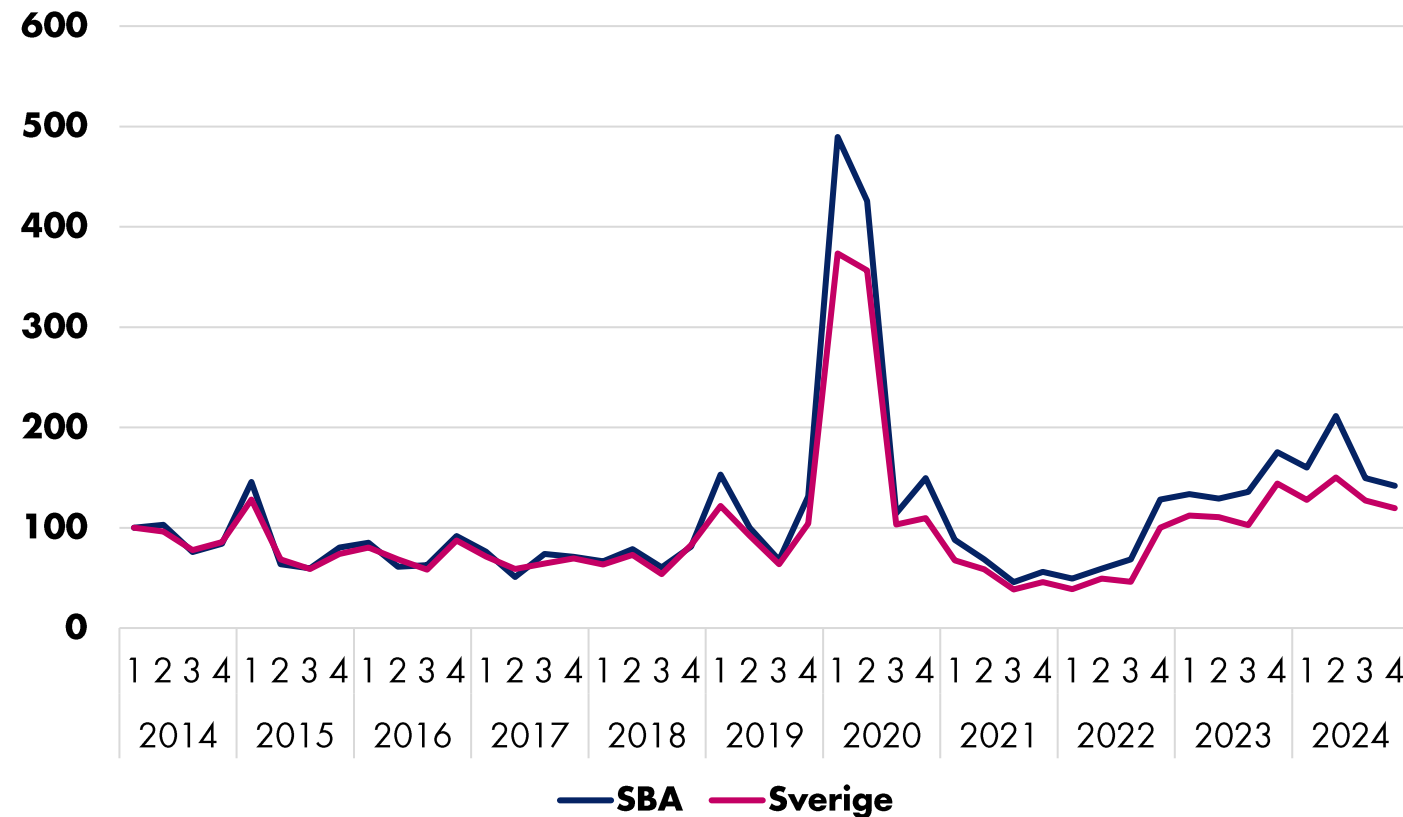
Antalet lediga jobb minskade i SBA regionen med 25 %.

Källa: Arbetsförmedlingen

Varslade personer

Varslen i SBA-regionen minskar i årstakt

Varlade personer



Källa: Arbetsförmedlingen

- Varslen minskade i SBA-regionen med 19 procent jämfört med samma kvartal förra året. Det kan vara en indikation om en starkare arbetsmarknad framöver.
- I flera av regionens län minskade också antal varslade personer på.
- Under pandemin 2020 skedde en dramatisk ökning av varslade personer. Sedan dess har varslen minskat fram till slutet av 2022 då trenden återigen vänt uppåt.

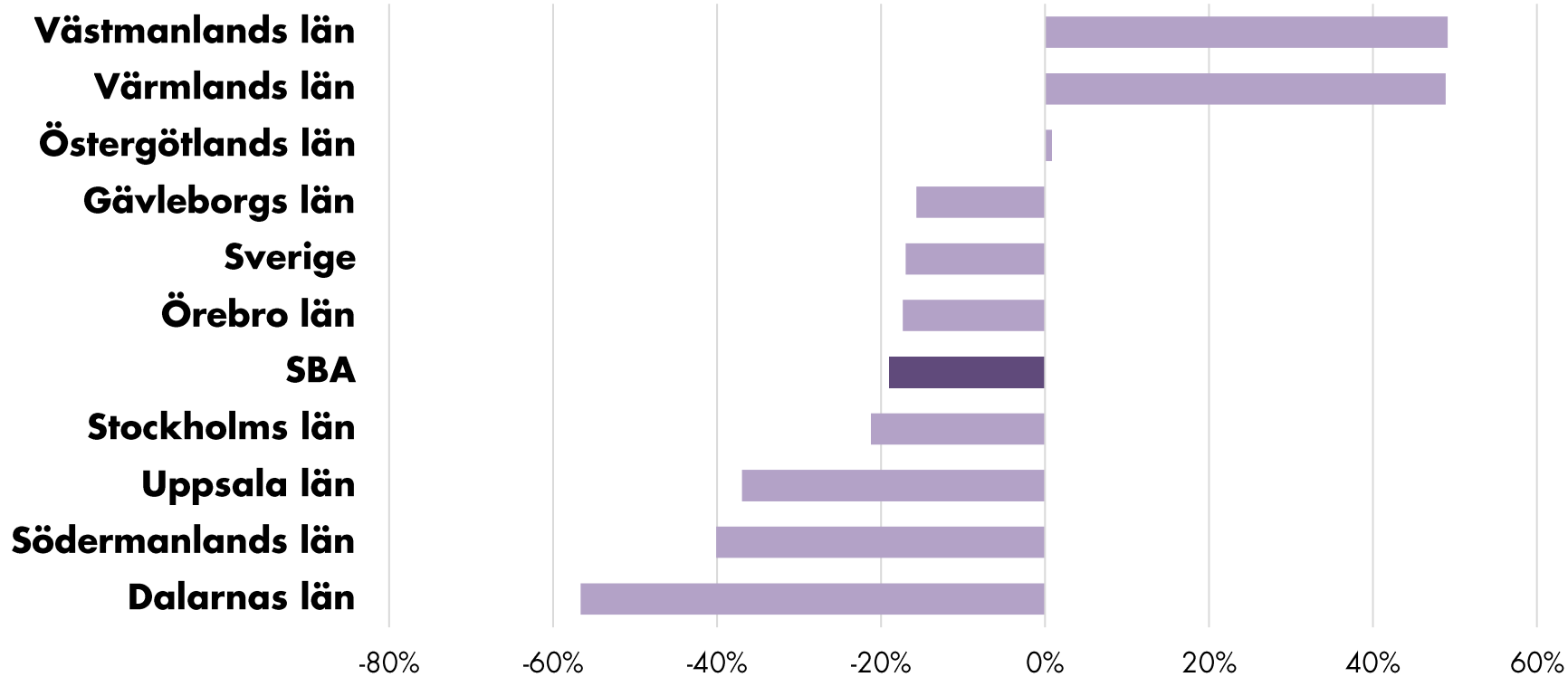
Varslade personer	Antal	Förändring (%)	
	kv4 2024	Samma kvartal föregående år	Föregående kvartal
Sverige	15 661	-17,0%	-5,9%
SBA	9 342	-19,0%	-5,1%
Stockholms län	7 140	-21,2%	-7,0%
Uppsala län	232	-37,0%	39,8%
Södermanlands län	227	-40,1%	5,1%
Östergötlands län	356	0,8%	-12,7%
Värmlands län	402	48,9%	9,2%
Örebro län	124	-17,3%	69,9%
Västmanlands län	337	49,1%	-34,6%
Dalarnas län	88	-56,7%	14,3%
Gävleborgs län	436	-15,7%	30,1%

Varsel per SBA-län

Varslen minskar i majoritet av SBA-länen

Varslade personer*

Förändring i procent kv4 2024 jämfört med kv4 2023



-19%

Varslen minskar med 19% i SBA-regionen under kvartalet.

Källa: Arbetsförmedlingen

3

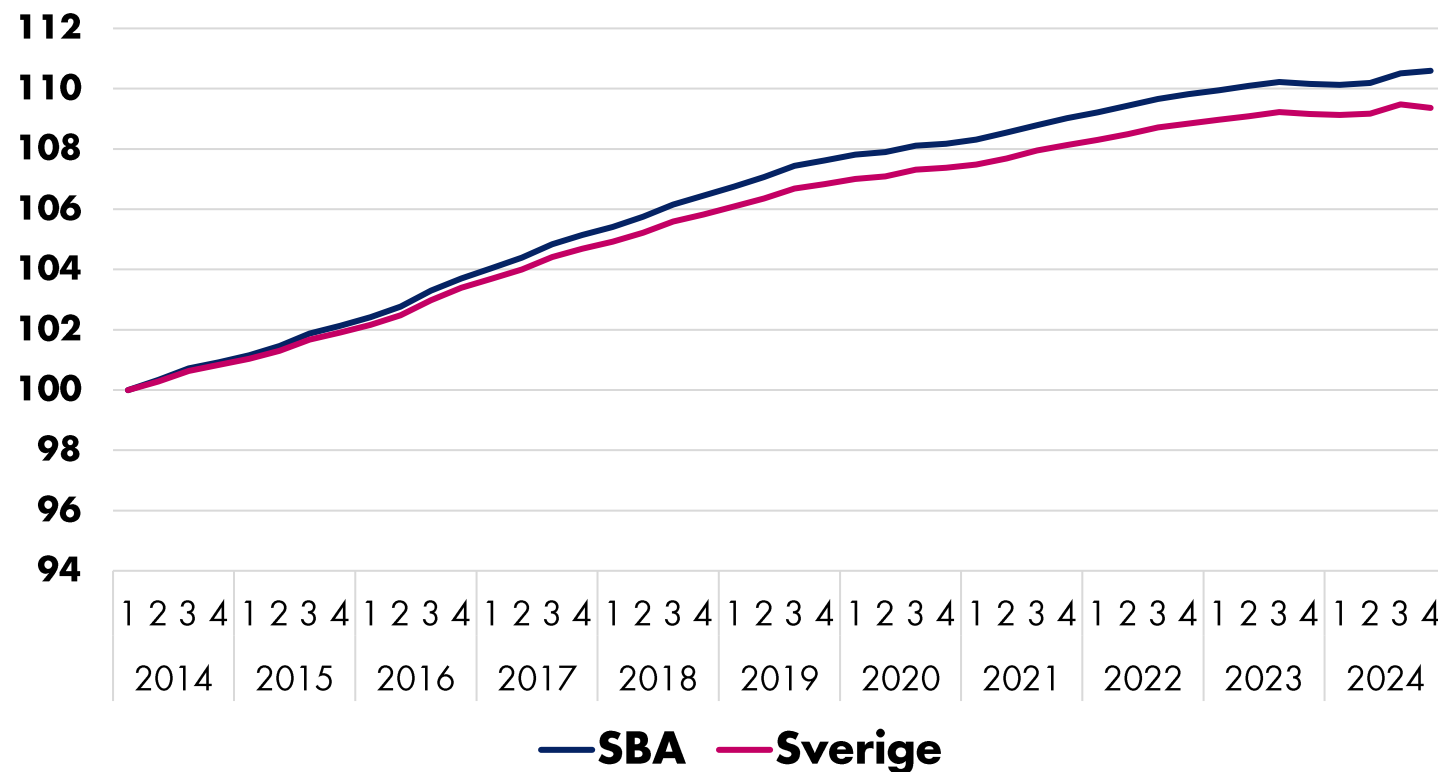
TILLVÄXT OCH PRODUKTIVITET

Antal invånare

Antal invånare i SBA-regionen ökade med 0,4 procent

Befolkningsutveckling

Index 100 = 2014 kv1 *



Källa: Statistiska centralbyrån

*Kvartal 4 2024 visar data för november. Övriga kvartal visar kvartalet som helhet.

- Befolkningen ökade med 0,4 procent i SBA-regionen jämfört med motsvarande kvartal föregående år. En högre ökning än Sverige som helhet
- Störst var ökningen i Uppsala län där befolkningen ökade med 0,8 procent.
- Minskat barnafödande och en åldrande befolkning kommer bli allt mer aktuell framöver.

Befolkning	Antal	Förändring (%)	
	kv4 2024	Samma kvartal föregående år	Föregående kvartal
Sverige	10 571 776	0,2%	-0,1%
SBA	5 099 131	0,4%	0,1%
Stockholms län	2 472 791	0,7%	0,1%
Uppsala län	407 858	0,8%	0,1%
Södermanlands län	301 607	-0,1%	0,0%
Östergötlands län	472 628	0,1%	0,0%
Värmlands län	283 471	0,0%	0,0%
Örebro län	308 423	0,1%	0,0%
Västmanlands län	281 172	0,1%	-0,1%
Dalarnas län	286 526	-0,3%	0,0%
Gävleborgs län	284 655	-0,3%	0,0%

Intervju: Lars Ekström, kommundirektör

Om Strängnäs starka befolkningstillväxt

I flera kommuner i SBA-regionen minskar invånarantalet. Strängnäs växer mest i Södermanland.

Varför?

"Vi jobbar hela tiden med att skapa attraktiva möjligheter att bo och leva i Strängnäs. Det har fått oss att växa stabilt över tid och med god marginal nått vårt tillväxtmål på 1,5 procent årligen. Toppen nåddes för ett par år sedan med en ökning på 2,2 procent. Vi räknar med ökande befolkning framöver, men inte i samma snabba takt."

"Strängnäs har ett bra geografiskt läge med goda kommunikationer till Stockholmsregionen, vilket breddar möjligheterna till arbetspendling. Vi hade framsynta politiker som planerade för två tågstationer i Strängnäs när tågbanan byggdes ut. Det gav möjlighet att bygga ett helt nytt bostadsområde i bra pendlingsläge, som har hjälpt kommunen att växa."

Vad är dina tips till SBA-kommuner som vill skapa förutsättningar för befolkningstillväxt?

- "1. Skapa förutsättningar för invånarna att leva ett bra liv. Bra bostäder, utbildning och ett rikt fritidsliv är avgörande för inflyttning. När företag vill etablera sig är första frågan ofta om kvaliteten i skolan och vad de anställda kan göra på fritiden.*
- 2. Satsa på infrastruktur. Från Strängnäs nås två miljoner människor på två timmar. Det ger bra möjligheter både för pendling och för näringslivet.*
- 3. Ha ett välkomnande näringslivsarbete. Få rätt företag till kommunen och ge möjlighet för de som redan finns att växa. Det skapar attraktiva lokala arbetstillfällen. Här jobbar vi till exempel strategiskt med kommunens marktilldelning."*

Hur påverkar befolkningsutvecklingen det lokala näringslivet?

"Det går i båda riktningar. Företag vill etablera sig och satsa där de ser en positiv utveckling och där det finns bra personer att anställa, som här i Strängnäs där vi har en hög utbildningsnivå. Samtidigt skapar företagen attraktiva lokala jobb som lockar hit personer. En positiv spiral helt enkelt."

"Därför är företagsetableringar en viktig del av vår tillväxtstrategi. Vi har en etableringsplan som pekar ut att vi vill attrahera tjänsteföretag inom Life Science, den gröna omställningen och företag som bidrar till en levande stadskärna. Etableringar av företag som Riddermark bil, Panattoni och flera andra har varit mycket viktiga för att skapa lokala arbetstillfällen som lockar folk att flytta till Strängnäs."

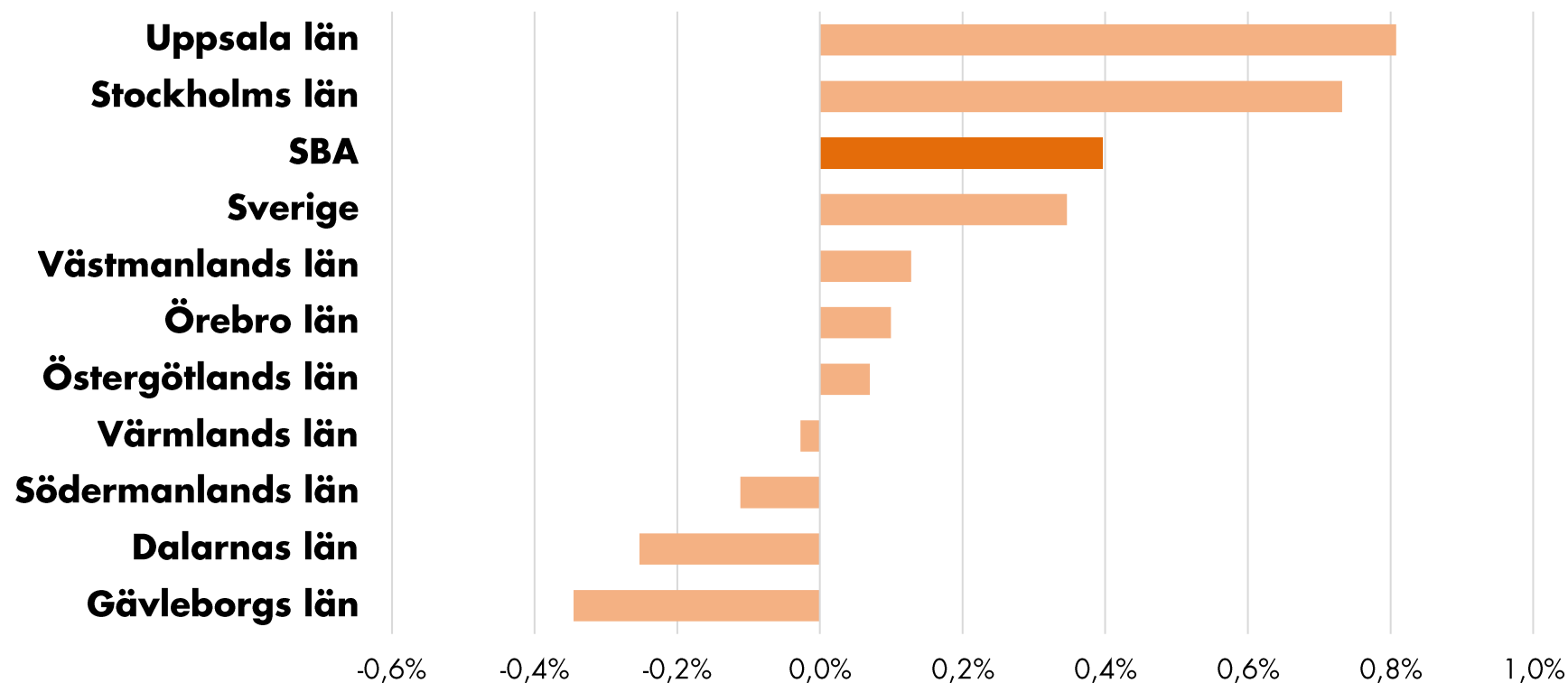


Antal invånare

Antal invånare ökar i SBA-regionen som helhet, men minskar i flera län

Befolkningsökning

Förändring i procent kv4 2024 jämfört med kv4 2023*



0,4%

Befolkningsökningen i SBA-regionen jämfört med motsvarande period förra året.

Källa: Statistiska centralbyrån

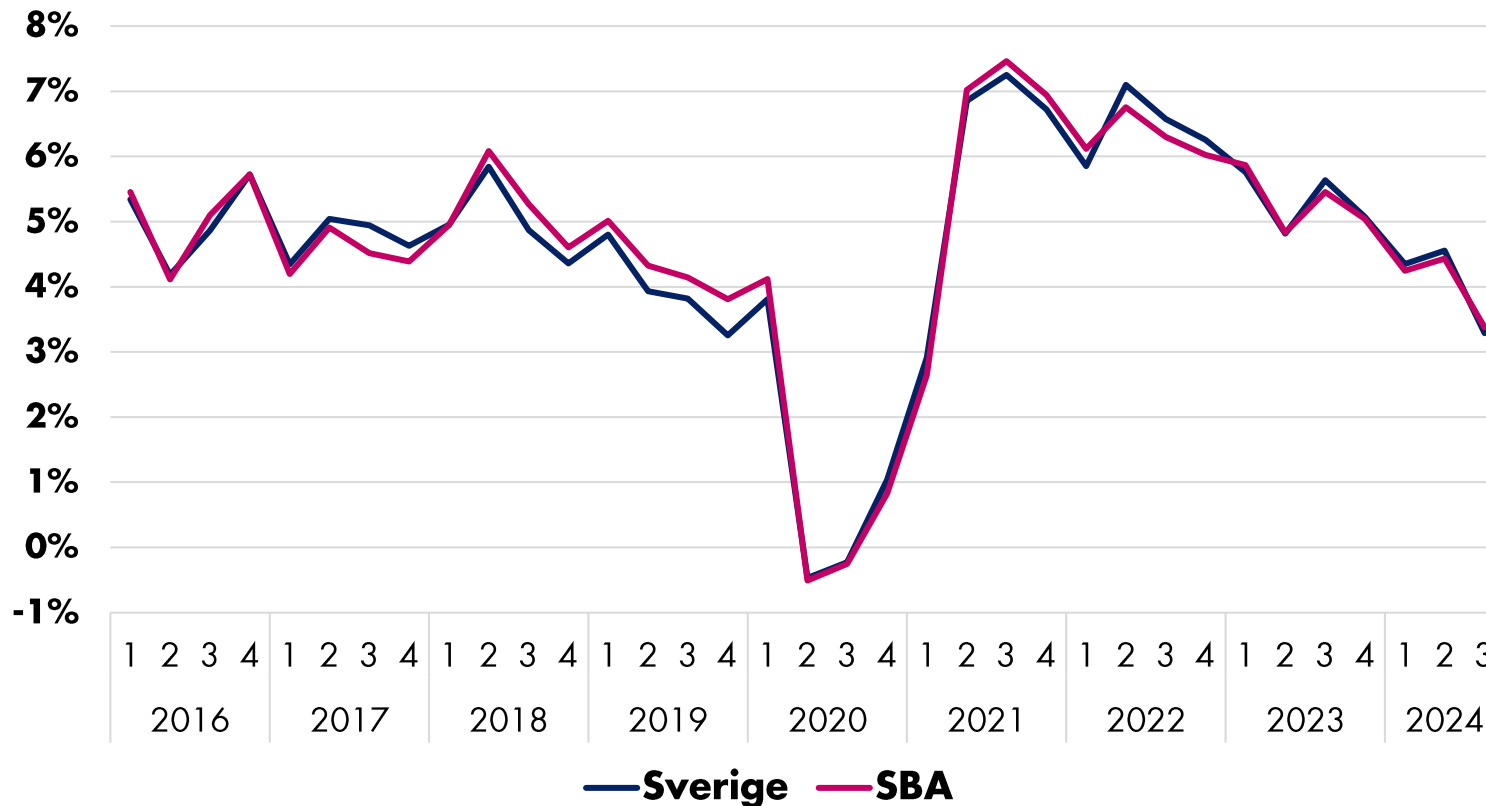
*Kvartal 4 2024 visar data för november. Övriga kvartal visar kvartalet som helhet.

Lönesumma

Lönesumman ökade under tredje kvartalet 2024 i årstakt

Lönesumma tillväxt

Förändring i procent motsvarande kvartal året innan*



3,3%

Ökningen av lönesumman i SBA-regionen jämfört med motsvarande period förra året.

Källa: Statistiska centralbyrån

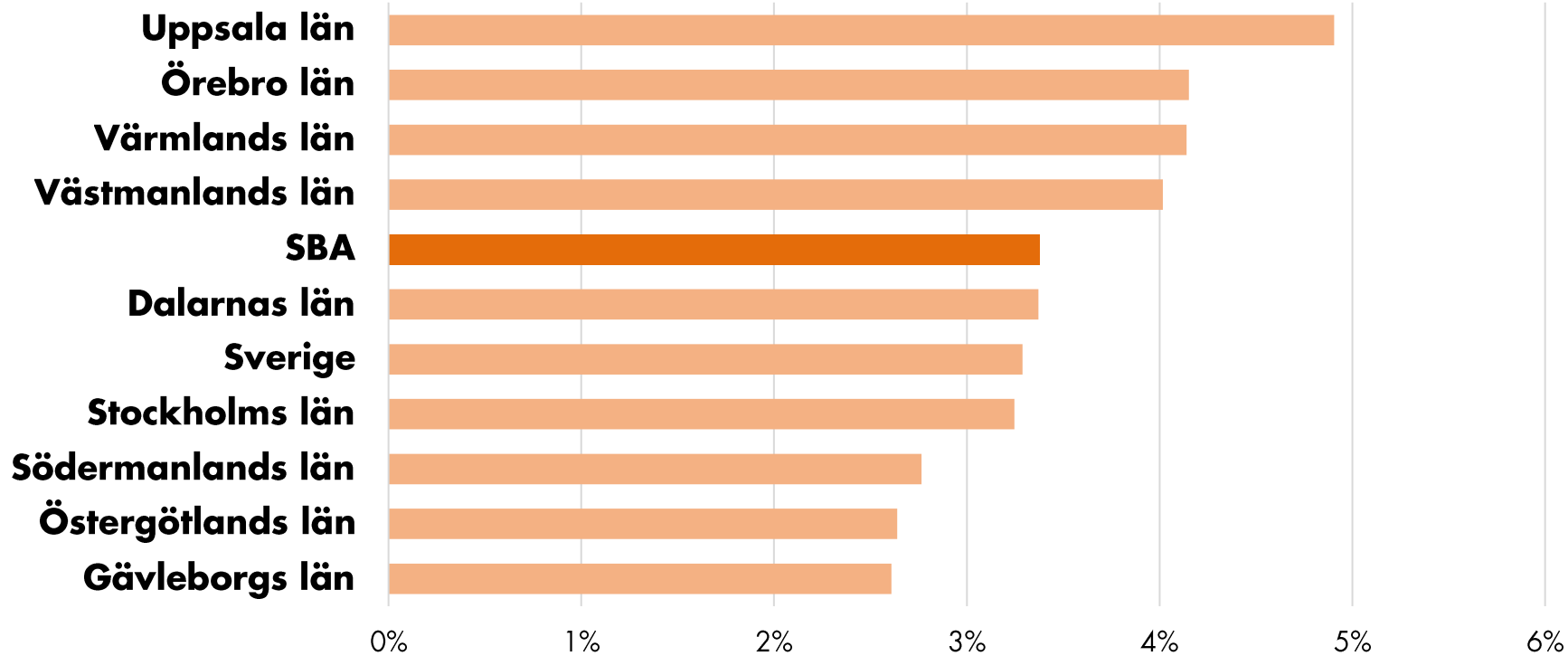
*Lönesumman redovisas fram till och med kvartal 3 2024

Lönesumma

Lönesumman ökade jämfört med motsvarande kvartal året innan

Procentuell förändring total lönesumma

Jämförelse kv3 2024 med motsvarande kvartal året innan*



Källa: Statistiska centralbyrån (Lönesummor nattbefolkning, arbetsgivaravgifter och preliminär A-skatt, LAPS)



NÄRINGSLIVSSAMARBETE I SBA

Metodbeskrivning och datakällor

Företagskonkurser

Statistiken produceras av Tillväxtanalys. Konkurser beslutade av tingsrätt gällande aktiebolag, handelsbolag m.m och enskild firma. Personliga konkurser ingår ej. För flerarbetsställe företag gäller att konkurser registrerats för den region där huvudkontoret ligger. Konkursen kan även ha drabbat andra regioner. Antalet konkurser av detta slag är mycket få.

Nya företag

Statistik över nystartade företag hämtas från Bolagsverkets register över nyregistrerade företag. I antalet nystartade företag ingår utöver helt nystartade företag därför också ägarbyten, ändringar av juridisk form eller andra ombildningar. Företagsformerna som ingår är Aktiebolag, Handelsbolag, Kommanditbolag och Enskilda näringsidkare.

Arbetslösa

Statistiken över arbetssökande omfattar personer inskrivna vid Arbetsförmedlingen. Statistiken omfattar personer mellan 16-65 år. Arbetsförmedlingens verksamhetsstatistik ska inte förväxlas med den officiella arbetsmarknadsstatistiken som tillhandahålls av Statistiska centralbyrån (SCB).

Nyanmälda platser/lediga jobb

Under perioden anmälda platser på arbetsförmedlingen med minst 10 dagars varaktighet.

Sysselsatta

I tidigare utgåvor av konjunkturrapporten användes statistik från SCBs urvalsundersökning AKU för att beräkna sysselsättningen. Från kv1 2024 används istället registerdata från SCB, Befolkningens arbetsmarknadsstatus (BAS) för den folkbokförda befolkningen i åldern 20-64 år. Skillnader mot tidigare rapporter förklaras av ny metod. I denna rapport motsvaras kvartal 3 av augustisiffran.

Varsel

Varselstatistiken bygger på sammanställningar av varsel som görs av Arbetsförmedlingen. Arbetsgivare som tänker genomföra driftsinskränkning som berör minst fem arbetstagare ska skriftligen varsla arbetsförmedlingen i det län där driftsinskränkning är aktuell. Detta gäller också om driftsinskränkning under en period av 90 dagar kan antas medföra att antalet uppsägningar blir minst 20. Arbetsgivare som lägger varsel måste endast ange län, vilket innebär att det inte alltid finns en kommun angiven. Det innebär att antalet varsel på kommunnivå ibland är underskattat. I denna

rapport har antalet varsel justerats ned för Sverige som helhet, för SBA länen sammanräknat samt för Örebro län. Det officiella antalet varslade i Sverige är 25 674 personer, denna exceptionellt höga siffra beror dock på det privata vårdföretaget Humana Assistans AB med säte i Örebro län som förlorat tillståndet att bedriva bland annat hemtjänst och personlig assistans. Drygt 11.000 personer på Humana assistans har varslats, vilket ger en siffra för SBA på 19 645. Eftersom verksamheter och personal i företaget troligen övergår i kommunal regi och varslen inte kommer att effektueras har vi valt att räkna bort varslen från Humana assistans i rikssiffran, siffran för SBA liksom för Örebro län.

Befolkning

SCB:s register över totalbefolkningen (RTB) får fem gånger i veckan (morgonen efter varje vardag) aviseringar från folkbokföringen. Utgångsmaterialet för uppgifterna är de rapporter om födselar, dödsfall, flyttningar, civilståndsåändringar och medborgarskapsändringar som skattekontoren lämnar till Skatteverket.

Lönesummor

Statistiken belyser nivå och utveckling av lönesummor, arbetsgivaravgifter och preliminär A-skatt och bygger på LAPS. LAPS är en totalundersökning som baseras på skattedeclarationer från företag. Kopplingar görs till Företagsdatabasen (FDB) och lönestatistiken för statlig sektor (KLS). Redovisningen görs främst efter sektor och näringsgren.

Konjunkturrapporten

...är utgiven av Stockholm Business Region och publiceras fyra gånger per år. Rapporten omfattar Stockholms län, Uppsala län, Södermanlands län, Östergötlands län, Örebro län, Västmanlands län, Gävleborgs län och Dalarnas län.

Statistiken bygger på uppgifter från Statistiska centralbyrån, Arbetsförmedlingen och Bolagsverket.

I rapporten jämförs främst utvecklingen med samma kvartal föregående år, exempelvis kvartal 1 jämförs med kvartal 1 tidigare år osv.

Läs samtliga konjunkturrapporter som tas fram inom ramen för partnerskapet **Stockholm Business Alliance** här: <https://stockholmbusinessalliance.se/material/?cat=konjunkturrapporter>

Vid frågor kontakta: Viktor Gustafsson, Stockholm Business Region
Viktor.gustafsson@stockholm.se

