

Stockholms län

STOCKHOLM BUSINESS ALLIANCE

KONJUNKTUR RAPPORT

Rapporten omfattar data för **Stockholms län och stad**
och publiceras fyra gånger per år av **Stockholm Business Alliance**

4 :e kvartalet
2024

Utgiven i mars 2025

Det här är SBA

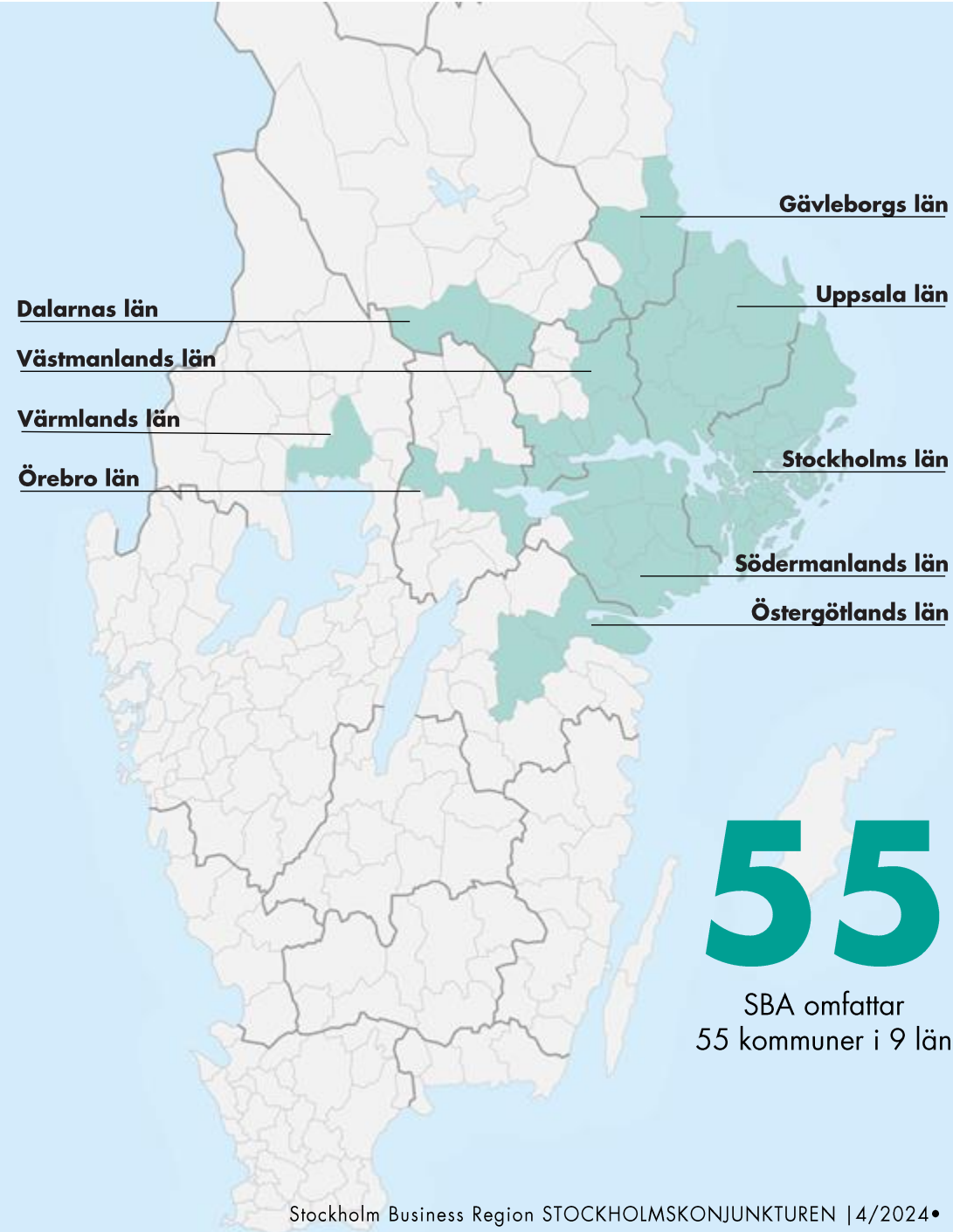
Stockholm Business Alliance

Näringslivssamarbete i Stockholmsregionen









- Omfattar 55 kommuner i 9 län
- Femårigt avtal 2021-2025 med avgift på 4 kr/invånare
- Drivs av en styrgrupp med 12 kommundirektörer med Stockholms stads stadsdirektör som ordförande

Fokus på...

- ett förbättrat företagsklimat med årlig kundmätning inom sex myndighetsområden samt upphandling
- att attrahera utländska investeringar och etableringar till regionen inom valda branscher
- internationell marknadsföring genom mässor, event, rapporter mm
- att synliggöra tillväxthinder









Nyckeltal Stockholms län

Nyckeltal för Stockholms län	Värde 2024 kv4	Förändring från kv4 2023 (%)
Nya företag	5 102	 -9,1%
Företagskonkurser	1036	 10,4%
Sysselsättningsgrad	79,1%	 -0,8*
Nyanmälda platser	59 254	 -28,7%
Varsel	7 140	 -21,2%
Arbetslöshet (%)	7,1%	 0,6*
Befolkning	2 472 791	 0,7%
Lönesumma total (mdkr) ¹	178,6	 3,2%

*Förändring visas i procentenheter, ej i procent

¹ Uppgiften om lönesumma avser andra kvartalet 2024

Nyckeltal Stockholms stad

Nyckeltal för Stockholms stad	Värde 2024 kv4	Förändring från kv4 2023 (%)
Nya företag	2 996	 -6,2%
Företagskonkurser	637	 12,1%
Sysselsättningsgrad	78,4%	 -0,8*
Nyanmälda platser	35 646	 -24,9%
Arbetslöshet (%)	7,3%	 0,7*
Befolkning	995 619	 0,7%

* Förändring i arbetslösheten visas i procentenheter, ej i procent



Staffan Ingvarsson CEO Stockholm Business Region

Fortsatt svag utveckling i Stockholms län – men små ljusglimtar

Den svaga ekonomiska utvecklingen i Sverige och Europa syns i indikatorerna för Stockholms län. Under det fjärde kvartalet ökar konkurserna och nyföretagandet minskar. På den positiva sidan minskar varslen vilket kan vara en indikation på starkare arbetsmarknad framöver. En liknande utveckling syns i Sverige och SBA-regionen som helhet.

Företagskonkurserna ökar med 10 procent under det fjärde kvartalet i Stockholms län och med 12 procent i Stockholms stad i årstakt. Denna ökning skedde samtidigt som nyföretagandet minskade med 9 respektive 6 procent i Stockholms län och stad.

Arbetsmarknaden fortsätter mattas av. I både länet och staden ökar arbetslösheten. På den positiva sidan minskar antal varsel i länet än för ett år sedan. Detta i kombination med prognoser om starkare tillväxt 2025 ger visst hopp starkare ekonomi och arbetsmarknad framöver.

Antal invånare ökade med 0,7 procent under kvartalet i både Stockholms län och stad. Befolkningsutvecklingen i Stockholms län går starkare än för Sverige och SBA i övrigt.

Staffan Ingvarsson
VD Stockholm Business Region

1

ENTREPRENÖRSKAP OCH INNOVATION

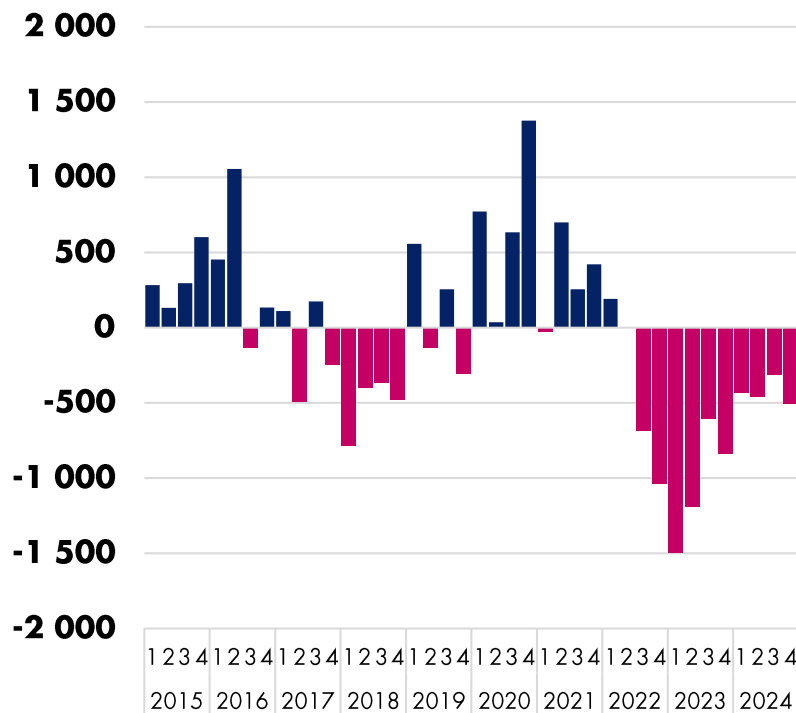
 **Stockholm**
The Capital of Scandinavia

Nyförretagande

Få nya företag startades i Stockholms län

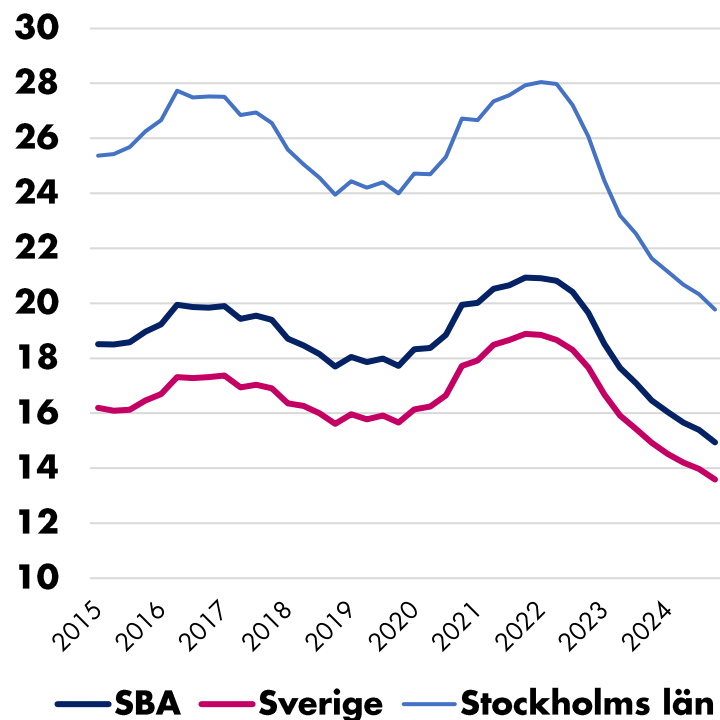
Registrerade företag, Stockholms län

Jämfört med samma kvartal föregående år



Registrerade företag, per 10 000 invånare

Fyra kvartals glidande medelvärde



- Under det fjärde kvartalet minskade nyförretagandet med 9 procent i Stockholms län och 6 procent i Stockholms stad jämfört med samma period året innan.
- Nyförretagandet minskade även i Sverige och SBA-regionen i liknande storleksordning.
- Ökningen från förra kvartalet förklaras till stor del av säsongvariation.

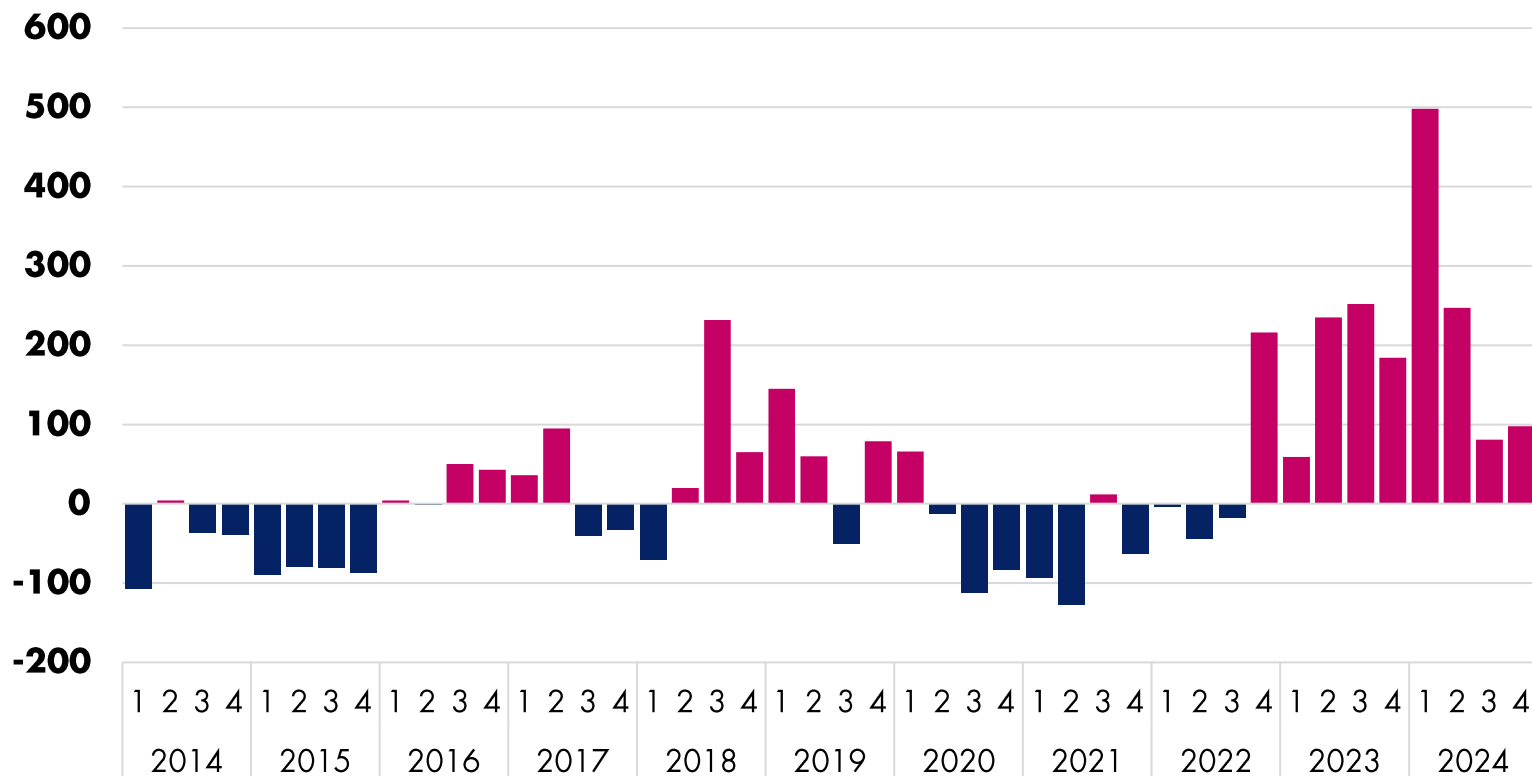
Nyregistrerade företag	Antal	Förändring (%)	
	kv4 2024	Samma kvartal föregående år	Föregående kvartal
Sverige	15 543	-9,2%	24,5%
SBA	8 110	-9,7%	21,0%
Stockholms län	5 102	-9,1%	18,2%
Stockholms stad	2 996	-6,2%	22,4%

Företagskonkurser

Konkurserna ökade i Stockholms län

Antal konkurser, Stockholms län

Förändring från samma kvartal föregående år



Källa: SCB

- Konkurserna ökade med 10 procent under kvartalet i Stockholms län jämfört med samma kvartal föregående år.
- Konkurserna ökade även i Stockholms stad, med 12 procent.
- Det är en något högre ökning jämfört med Sverige och SBA-regionen.

Företagskonkurser	Antal	Förändring (%)	
	kv4 2024	Samma kvartal föregående år	Föregående kvartal
Sverige	2 856	3,2%	40,4%
SBA	1 606	1,5%	33,5%
Stockholms län	1 036	10,4%	34,4%
Stockholms stad	637	12,1%	32,2%

Intervju: Christina Ramm-Ericson, Chefsekonom, TechSverige

Om läget i techbranschen

Hur mår techbranschen i inledningen av 2025?

"Det är ett osäkert ekonomiskt läge. Branschen som helhet växer, men långsammare än tidigare. De av våra medlemsföretag som arbetar med utveckling av programvara och it-tjänster växer snabbast. Tuffast är det inom återförsäljning och service, då både hushåll och företag skjuter upp inköp av elektronik och hårdvara."

"Vi ser att tillväxten kan accelerera andra halvan 2025 givet ökad mottaglighet för ny teknik och nya innovationer. Framåt förväntar vi oss en hög tillväxt inom flera teknikområden såsom AI, molntjänster och cybersäkerhet. Men det är ett osäkert läge och mycket som händer i vår omvärld."

"Techsektorn står för 8% av Sveriges BNP, så det är viktigt för hela samhällsekonomin att branschen fortsätter växa. Den är koncentrerad till storstadsregioner och särskilt Stockholmsregionen som står för drygt hälften av techbranschens BNP-bidrag och ca 40% av de sysselsatta i techbranschen."

Vad önskar du från SBA-kommunerna för att underlätta för techbranschen?

"Kommuner spelar en viktig roll för techsektorns förutsättningar. Här är några exempel:

- 1. Vi behöver enkla regler och tillståndprocesser för att bygga fiber- och mobilnät. De behövs i centrala Stockholm, på skärgårdsöarna såväl som landsbygd, för att ha tillgång till digitala tjänster.*
- 2. Branschens tillväxt är beroende av samhällets mottaglighet för ny teknik, det gäller självklart även offentlig sektor. Kommuner kan lära av varandra och dela goda exempel för att öka användningen av teknik.*
- 3. Tillgängliggör offentlig data, så start up-bolag kan bygga nya innovativa tjänster."*

Hur ser du på Draghirapporten som visar att Europa tappat inom techområdet?

"Vi är inne i en global techkapplöpning som går mycket fort, vilket rapporten satt ljus på. Europa har hamnat efter gällande entreprenörskap, tillgång till riskkapital, kompetensbrist och en hämmande regulatorisk miljö utgör tydliga hinder. EU:s nyligen presenterade konkurrenskraftskompass pekar ut en bra riktning. Nu måste vi gå från pappersprodukt till handling."

"Stockholmsregionen har en stark position och ett bra utgångsläge. Rapporten pekar faktiskt ut Sveriges techsektor som ett gott exempel för resten av EU. Men det är farligt om vi lutar oss tillbaka. Utvecklingen går snabbt och Sverige behöver visa ledarskap för att behålla vår position."



2

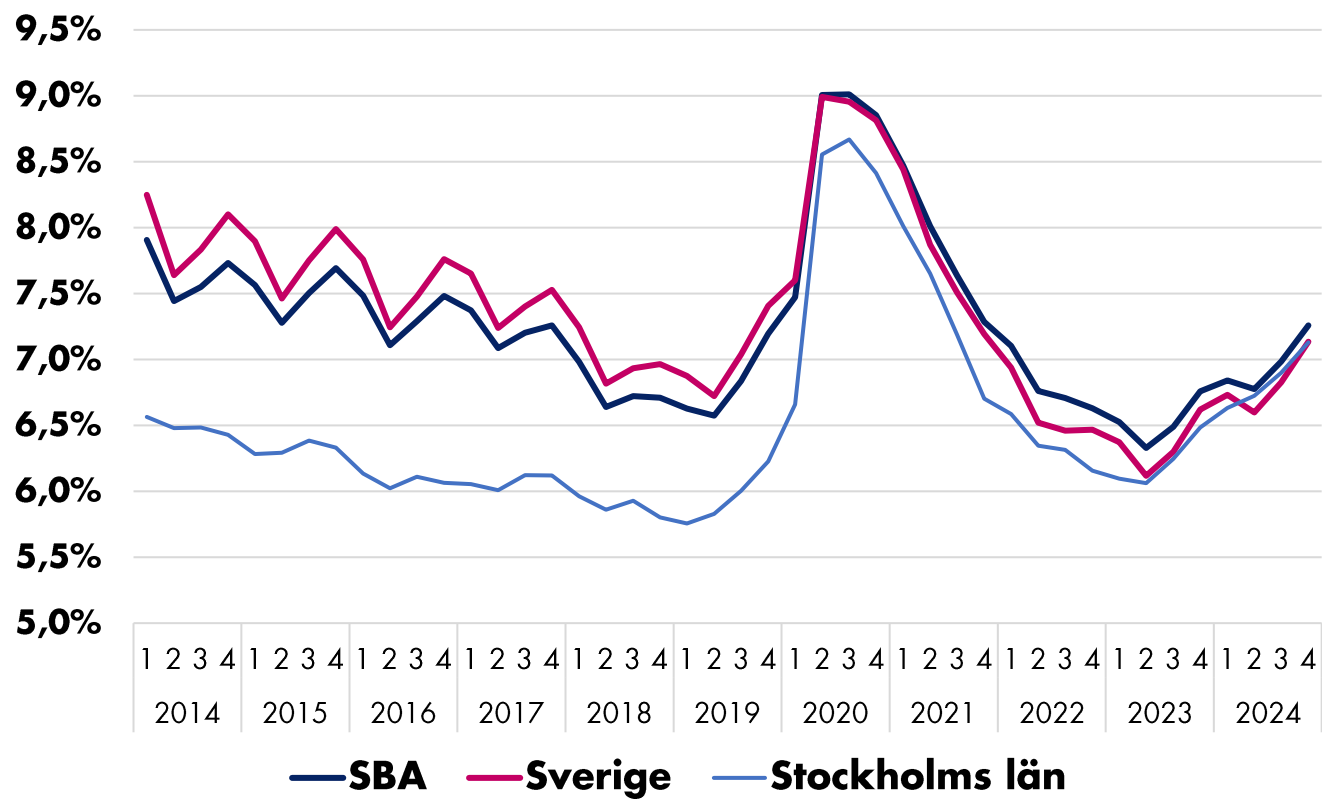
ARBETSMARKNAD OCH KOMPETENSFÖRSÖRJNING

Arbetslöshet

Ökande arbetslöshet i Stockholms län

Arbetslöshet

Arbetslöshet i procent



Källa: Arbetsförmedlingen, inskrivna arbetslösa 16 – 65 år

- Arbetslösheten i Stockholms län ökade med 0,6 procentenheter jämfört med samma period föregående år.
- I Stockholms stad noteras samma trend som för länet.
- Utvecklingen är liknande för Sverige och SBA-regionen som helhet.

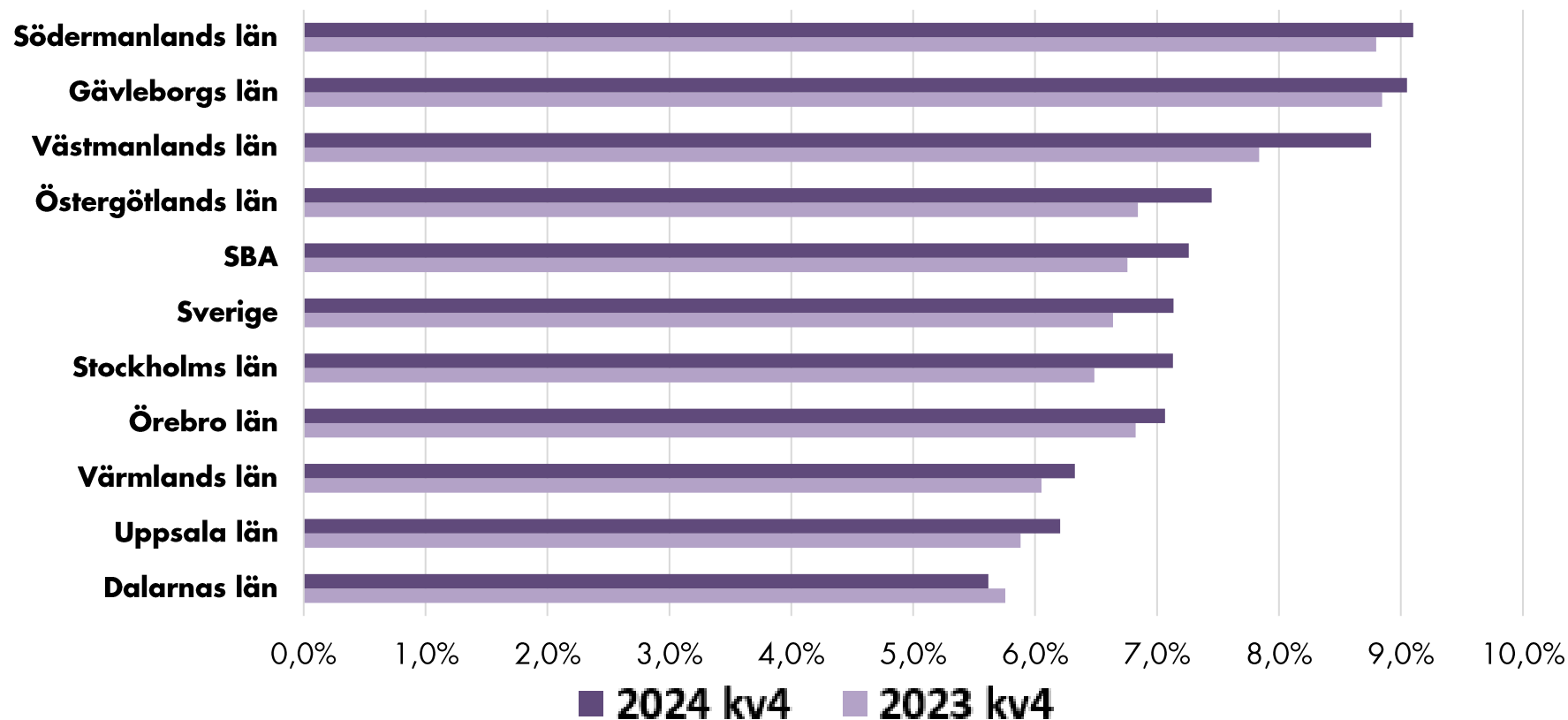
Arbetslöshet	Antal	Arbetslösa i förhållande till arbetskraften, 16-65 år		
		kv4 2024	kv4 föregående år	Föregående kvartal
Sverige	376 517	7,1%	6,6%	6,8%
SBA	186 203	7,3%	6,8%	7,0%
Stockholms län	91 831	7,1%	6,5%	6,9%
Stockholms stad	39 026	7,3%	6,6%	7,1%

Arbetslöshet

Arbetslösheten i Stockholms län lägre än i SBA-regionen som helhet

Arbetslöshet i förhållande till arbetskraften*

Förändring i procentenheter kv4 2024 jämfört med kv4 2023



7,1%

Arbetslösheten i Stockholms län under kvartalet.

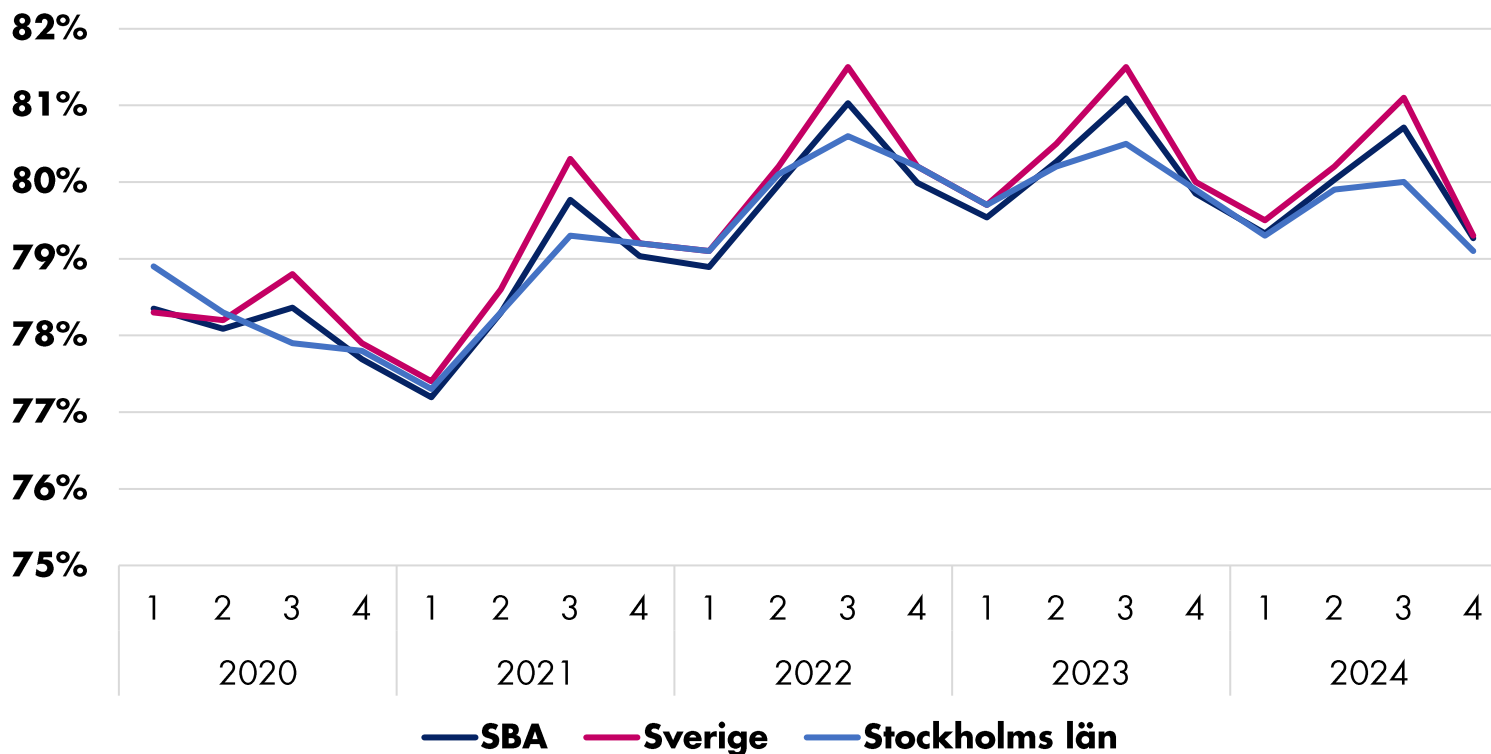
Källa: Arbetsförmedlingen, inskrivna arbetslösa 10 – 03 år

Sysselsättningsgrad

Sysselsättningsgraden minskar i årstakt

Sysselsättningsgrad

Andel sysselsatta av befolkningen 20-64 år*



Källa: SCB (BAS)

*Kvartal 4 2024 visar data för november. Övriga kvartal visar kvartalet som helhet.

- Sysselsättningsgraden i Stockholms län sjönk med 0,8 procentenheter jämfört med samma period föregående år.
- Även för Stockholms stad sjönk sysselsättningsgraden på årsbasis men ökade på kvartalsbasis.
- Utvecklingen är i linje med SBA-regionen som Sverige som helhet.

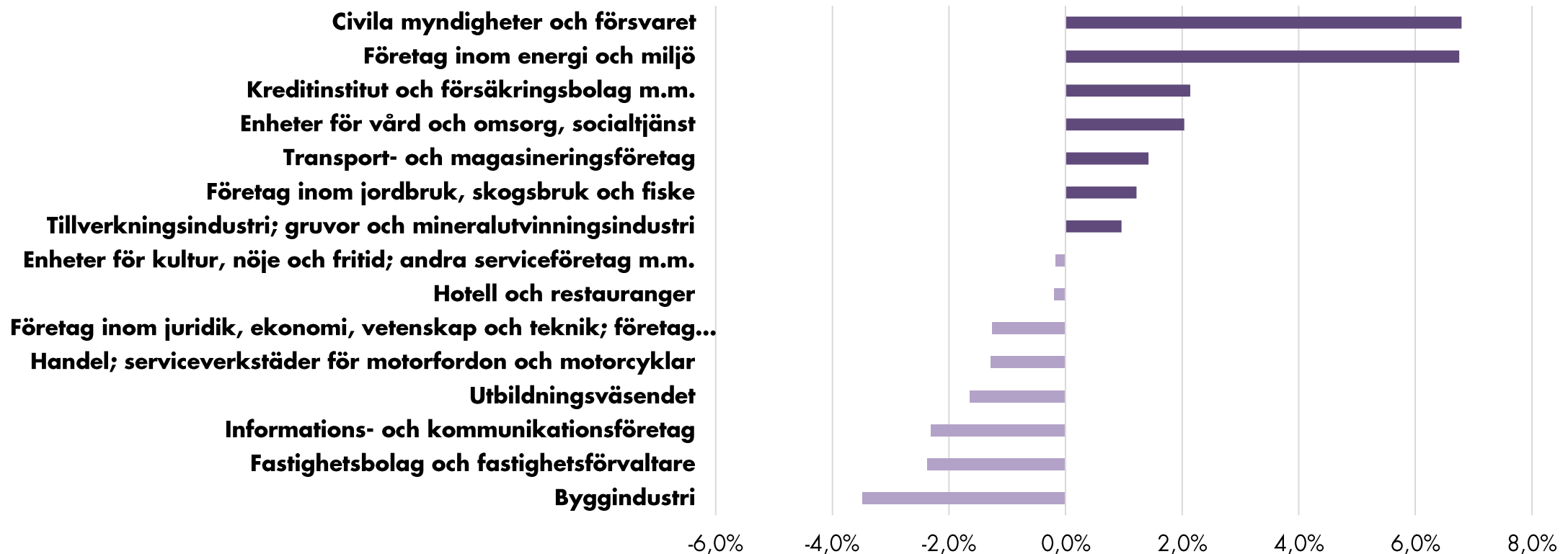
Sysselsättningsgrad	Sysselsättningsgrad 20-64 år		
	kv4 2024	Samma kvartal föregående år	Föregående kvartal
Sverige	79,3%	80%	81,1%
SBA	79,3%	79,9%	80,7%
Stockholms län	79,1%	79,9%	80%
Stockholms stad	78,4%	79,2%	79,4%

Förändring i sysselsättning utifrån bransch

Störst ökning av sysselsatta i företag inom myndigheter och försvar

Procentuell förändring i sysselsättning per bransch

Jämförelse mellan kv4 2024 och kv4 2023, SCB:s branschindelning*



Källa: SCB (BAS)

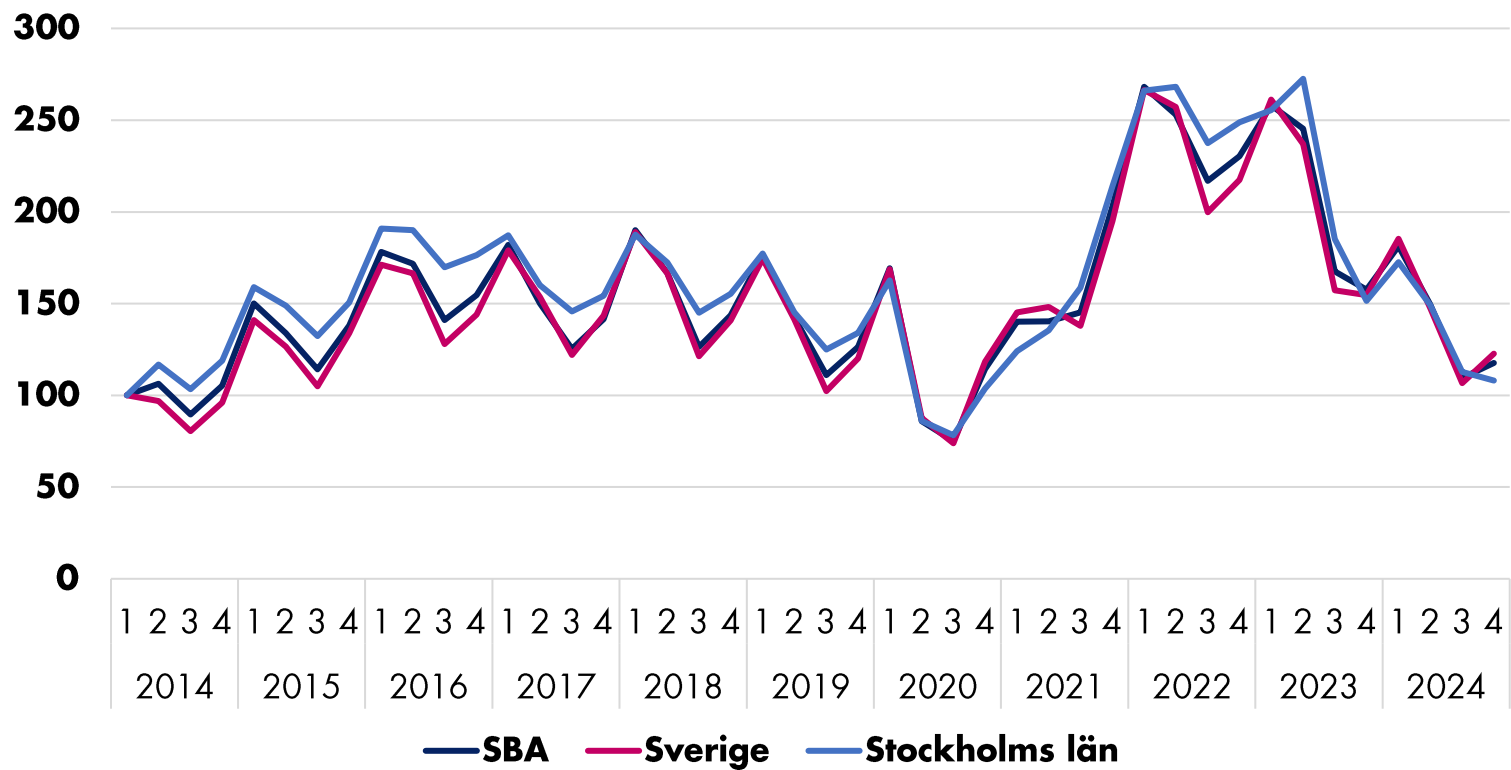
*Kvartal 4 2024 visar data för november. Övriga kvartal visar kvartalet som helhet.

Lediga jobb

Antal lediga jobb minskar i årstakt

Nyanmälda platser 2014-2024

Index 100 = 2014 kv1



Källa: Arbetsförmedlingen

- Antalet lediga jobb minskade med 29 procent i Stockholms län jämfört med 2023. Antalet lediga jobb minskade även i Stockholms stad.
- Under 2023 och 2022 var det ovanligt många lediga jobb, men denna utveckling har avtagit 2024.

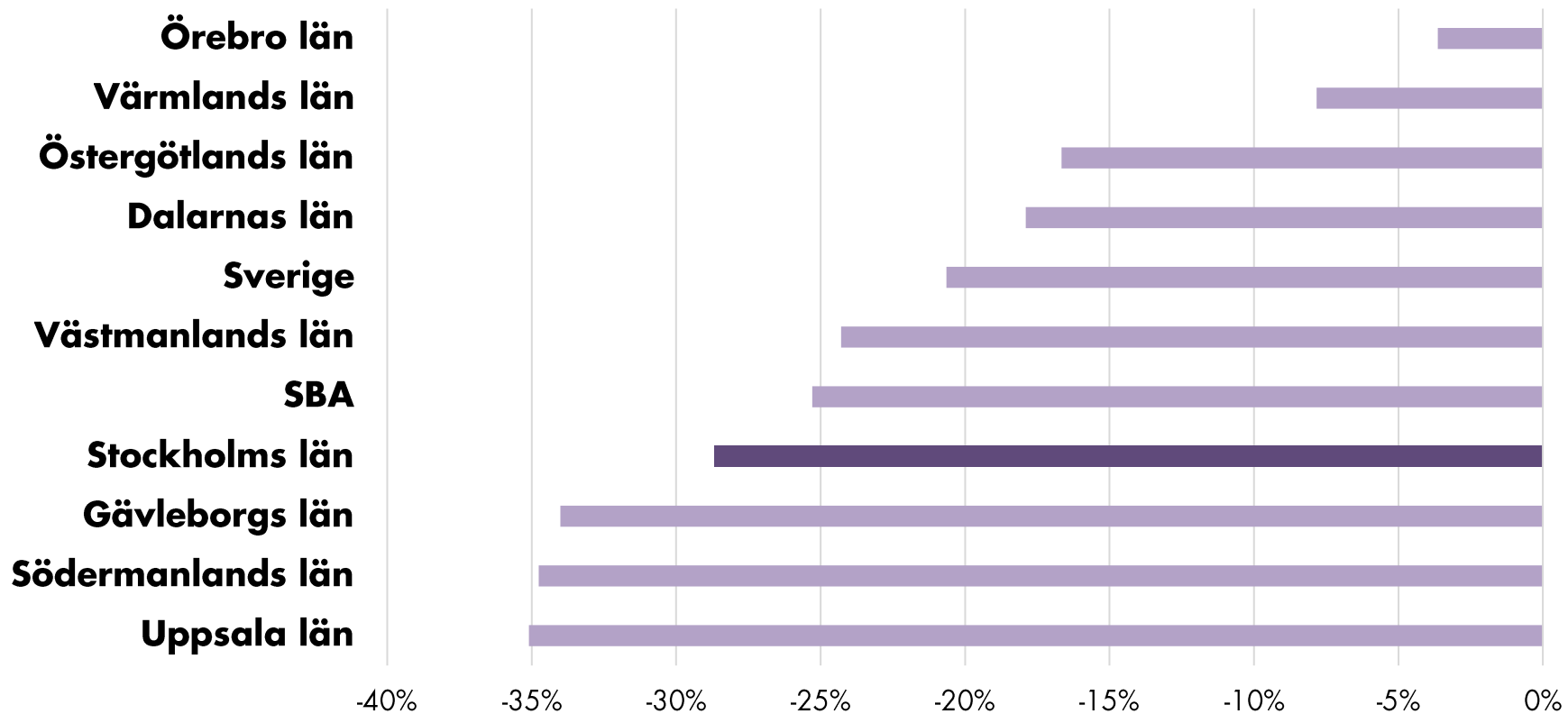
Lediga jobb	Antal	Förändring (%)	
	kv4 2024	Samma kvartal föregående år	Föregående kvartal
Sverige	263 885	-20,6%	15,1%
SBA	121 744	-25,3%	7,6%
Stockholms län	59 254	-28,7%	-4,2%
Stockholms stad	35 646	-24,9%	-1,8%

Lediga jobb per SBA-län

Lediga jobb minskar i samtliga SBA-län

Antal utannonserade jobb

Förändring i procent kv4 2024 jämfört med kv4 2023



-28,7%

Antalet utannonserade jobb minskar med 29 procent i Stockholms län i årstakt.

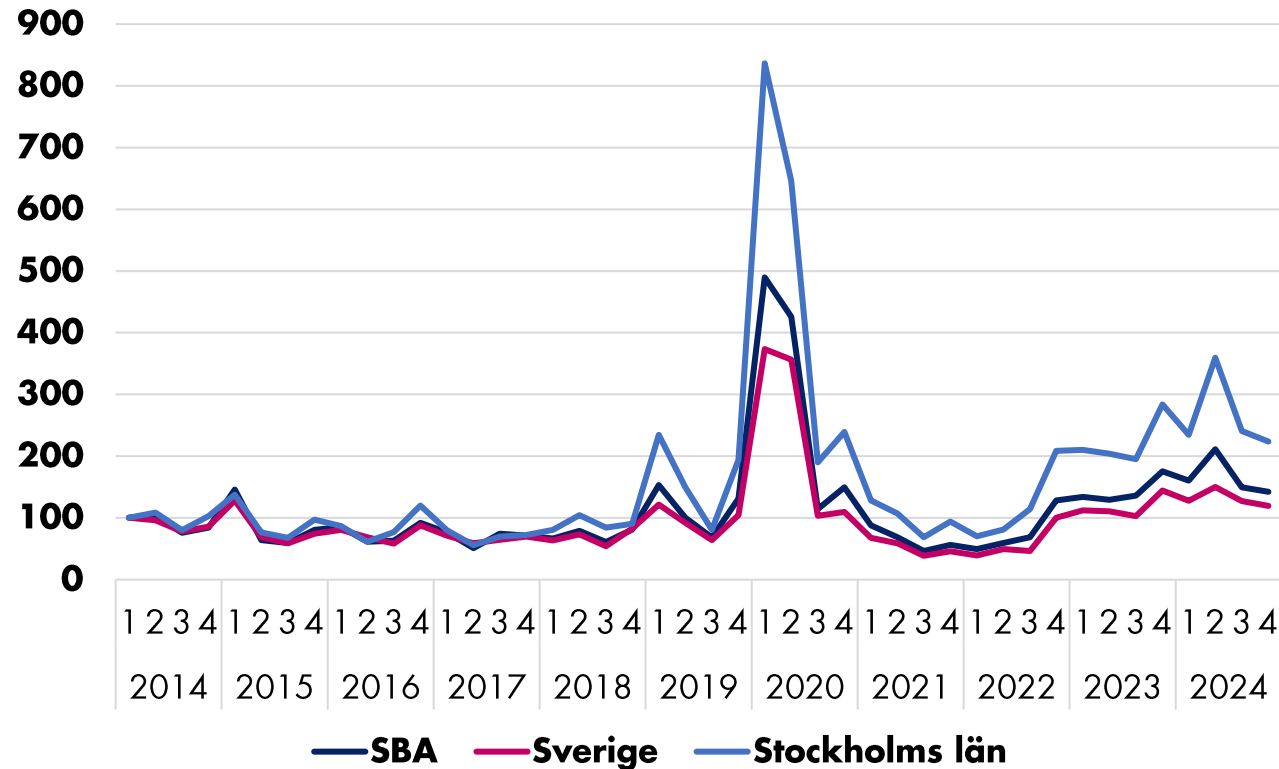
Källa: Arbetsförmedlingen

Varsel

Varslen ökade i årstakt under kvartalet

Varsslade personer, 2014-2024

Index 100 = 2014 kv1



Källa: Arbetsförmedlingen

- Varslen minskade med 21 procent i Stockholms län jämfört med motsvarande kvartal 2023.
- En liknande utveckling som i SBA-regionen och Sverige som helhet.

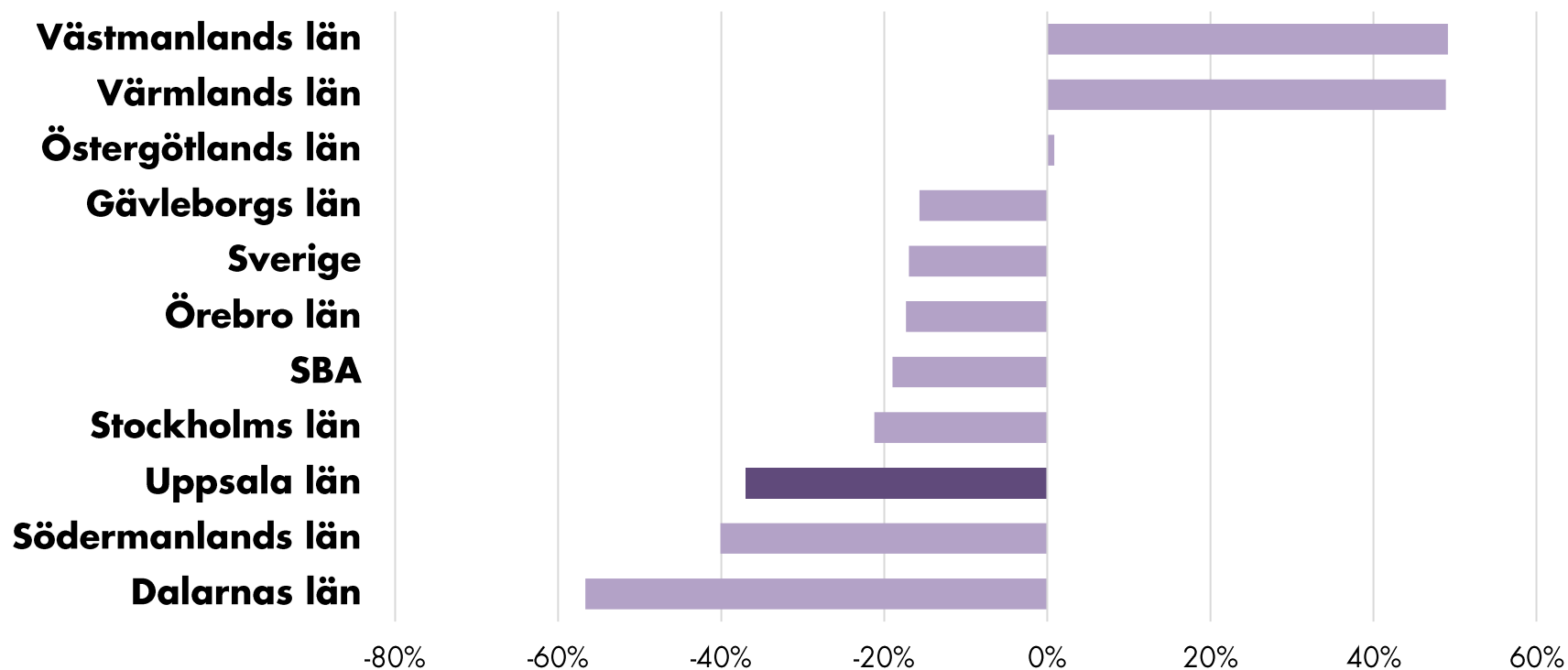
Varsslade personer	Antal	Förändring (%)	
	kv4 2024	Samma kvartal föregående år	Föregående kvartal
Sverige	15 661	-17,0%	-5,9%
SBA	9 342	-19,0%	-5,1%
Stockholms län	7 140	-21,2%	-7,0%

Varsel per SBA-län

Varslen minskade i Stockholms län under kvartalet

Varslade personer

Förändring i procent kv4 2024 jämfört med kv4 2023



-37%

Antalet varslade personer minskar med 37,0 procent i Stockholms län under kvartalet, jämfört med samma period förra året.

Källa: Arbetsförmedlingen

3

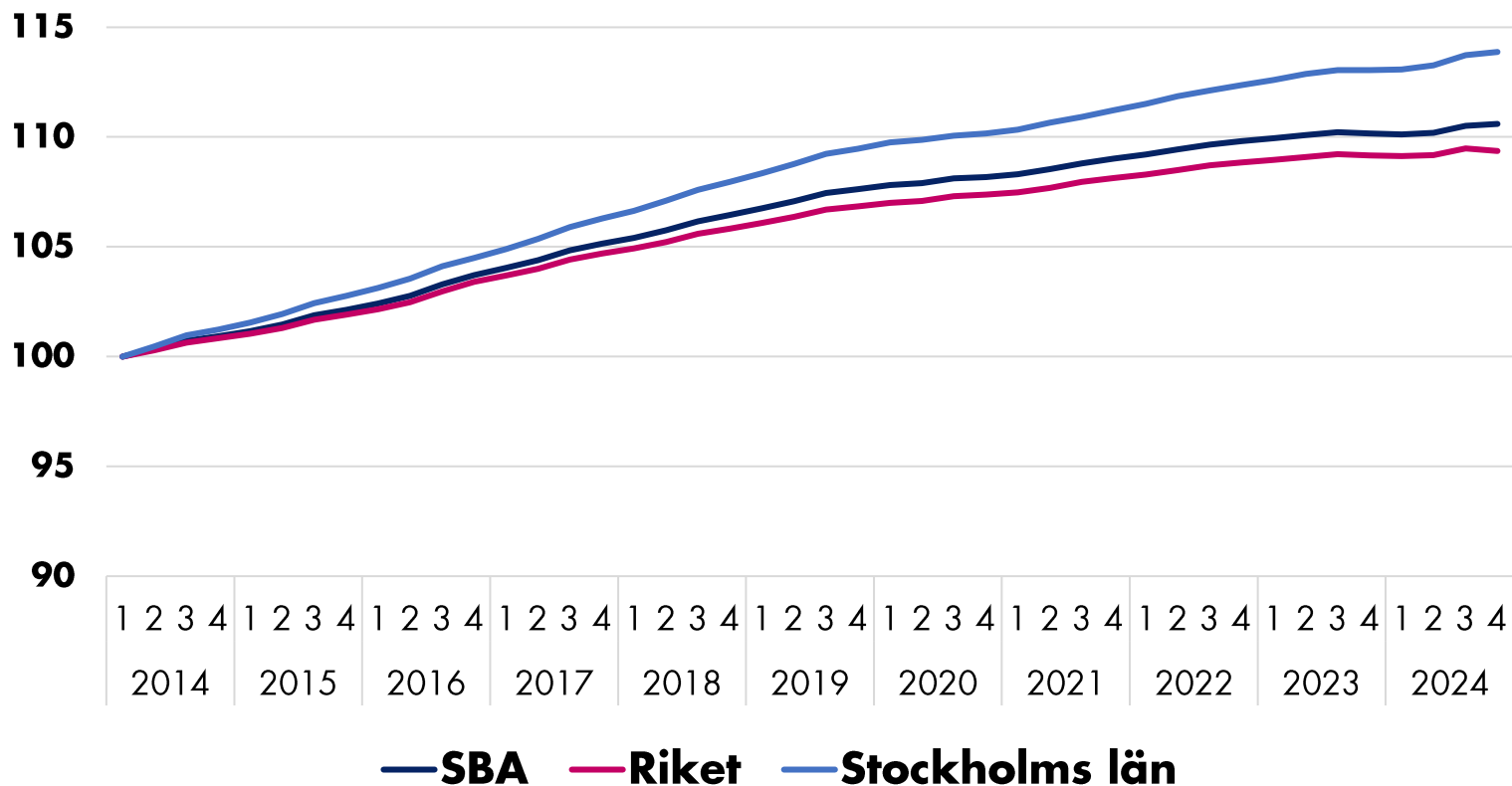
TILLVÄXT OCH PRODUKTIVITET

Antal invånare

Antal invånare i Stockholms län ökar med 0,7 procent

Befolkningsutveckling

Index 100 = 2014 kv1 *



Källa: Statistiska centralbyrån

*Kvartal 4 2024 visar data för november. Övriga kvartal visar kvartalet som helhet.

- Antalet invånare ökade med 0,7 procent i Stockholms län det fjärde kvartalet 2024, jämfört med samma period föregående år. En större ökning än för Sverige som helhet.
- Befolkningstillväxten i Stockholms stad var lika stor.

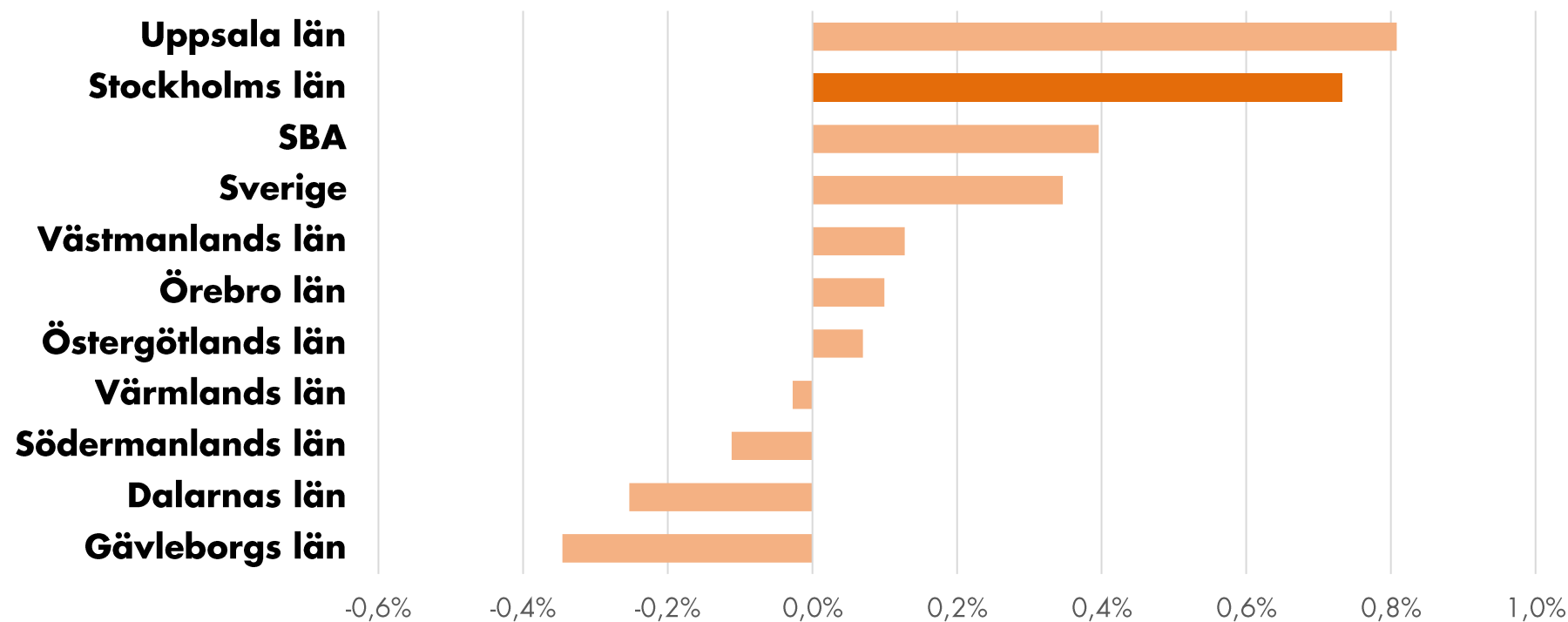
Befolkning	Antal	Förändring (%)	
	kv4 2024	Samma kvartal föregående år	Föregående kvartal
Sverige	10 571 776	0,2%	-0,1%
SBA	5 099 131	0,4%	0,1%
Stockholms län	2 472 791	0,7%	0,1%
Stockholms stad	995 619	0,7%	0,1%

Antal invånare

Invånarantalet ökar snabbare i Stockholms län än i SBA-regionen som helhet

Befolkningsökning

Förändring i procent kv4 2024 jämfört med kv4 2023*



0,7%
Befolkningen ökade med 0,7 procent i Stockholms län under kvartalet.

Källa: Statistiska centralbyrån

*Kvartal 4 2024 visar data för november. Övriga kvartal visar kvartalet som helhet.

Intervju: Lars Ekström, kommundirektör

Om Strängnäs starka befolkningstillväxt

I flera kommuner i SBA-regionen minskar invånarantalet. Strängnäs växer mest i Södermanland.

Varför?

"Vi jobbar hela tiden med att skapa attraktiva möjligheter att bo och leva i Strängnäs. Det har fått oss att växa stabilt över tid och med god marginal nått vårt tillväxtmål på 1,5 procent årligen. Toppen nåddes för ett par år sedan med en ökning på 2,2 procent. Vi räknar med ökande befolkning framöver, men inte i samma snabba takt."

"Strängnäs har ett bra geografiskt läge med goda kommunikationer till Stockholmsregionen, vilket breddar möjligheterna till arbetspendling. Vi hade framsynta politiker som planerade för två tågstationer i Strängnäs när tågbanan byggdes ut. Det gav möjlighet att bygga ett helt nytt bostadsområde i bra pendlingsläge, som har hjälpt kommunen att växa."

Vad är dina tips till SBA-kommuner som vill skapa förutsättningar för befolkningstillväxt?

- "1. Skapa förutsättningar för invånarna att leva ett bra liv. Bra bostäder, utbildning och ett rikt fritidsliv är avgörande för inflyttning. När företag vill etablera sig är första frågan ofta om kvaliteten i skolan och vad de anställda kan göra på fritiden.*
- 2. Satsa på infrastruktur. Från Strängnäs nås två miljoner människor på två timmar. Det ger bra möjligheter både för pendling och för näringslivet.*
- 3. Ha ett välkomnande näringslivsarbete. Få rätt företag till kommunen och ge möjlighet för de som redan finns att växa. Det skapar attraktiva lokala arbetstillfällen. Här jobbar vi till exempel strategiskt med kommunens marktilldelning."*

Hur påverkar befolkningsutvecklingen det lokala näringslivet?

"Det går i båda riktningar. Företag vill etablera sig och satsa där de ser en positiv utveckling och där det finns bra personer att anställa, som här i Strängnäs där vi har en hög utbildningsnivå. Samtidigt skapar företagen attraktiva lokala jobb som lockar hit personer. En positiv spiral helt enkelt."

"Därför är företagsetableringar en viktig del av vår tillväxtstrategi. Vi har en etableringsplan som pekar ut att vi vill attrahera tjänsteföretag inom Life Science, den gröna omställningen och företag som bidrar till en levande stadskärna. Etableringar av företag som Riddermark bil, Panattoni och flera andra har varit mycket viktiga för att skapa lokala arbetstillfällen som lockar folk att flytta till Strängnäs."

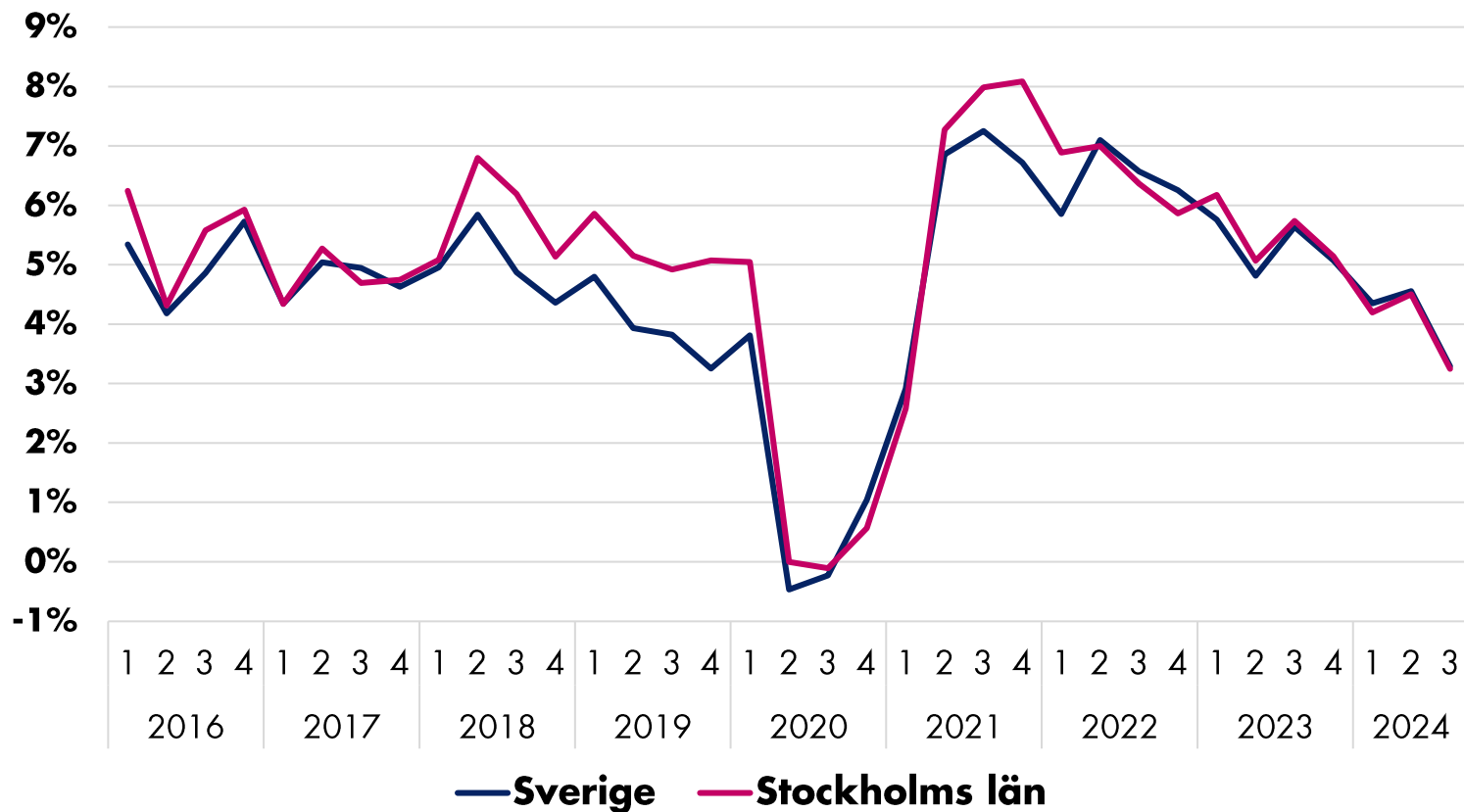


Lönesumma

Lönesumman ökade i takt med SBA-snittet under tredje kvartalet*

Lönesumma tillväxt

Förändring i procent motsvarande kvartal året innan



3,2%

Lönesummatillväxten i Stockholms jämfört med motsvarande period förra året.

Källa: Statistiska centralbyrån

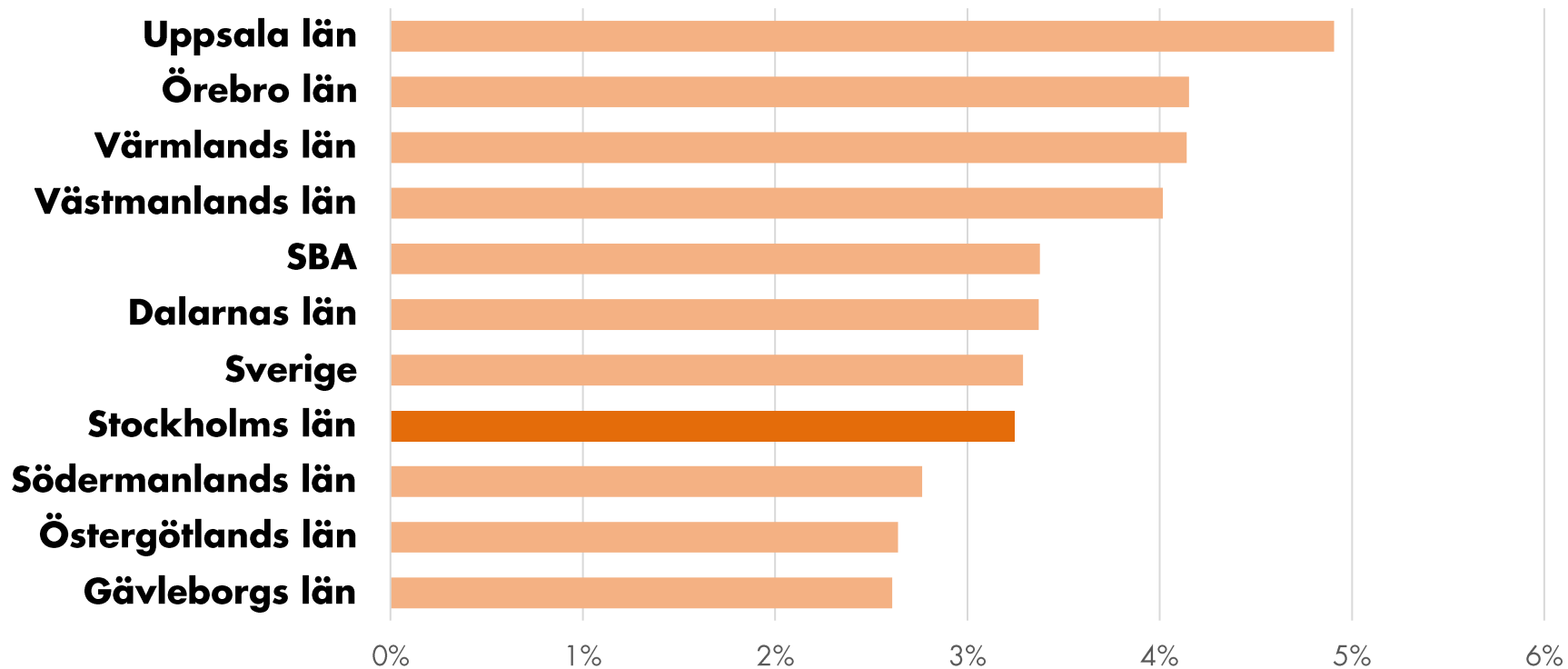
*Lönesumman redovisas fram till och med kvartal 3 2024

Lönesumma

Lönesumman i Stockholms län ökade i linje med riket och SBA-snittet*

Procentuell förändring total lönesumma

Jämförelse kv3 2024 med motsvarande kvartal året innan



Källa: Statistiska centralbyrån (Lönesummor nattbefolkning, arbetsgivaravgifter och preliminär Askatt, LAPS)

*Lönesumman redovisas fram till och med kvartal 3 2024



KOMMUNERNA I LÄNET

Företagande

Kommunerna i Stockholms län

	Nyföretagande	
	Antal 2024 kv4	Förändring (%) Samma kvartal föregående år
Vaxholm	27	50%
Tyresö	55	2%
Järfälla	111	0%
Upplands-Bro	39	0%
Sollentuna	137	-4%
Nacka	220	-6%
Stockholm	2 996	-6%
Lidingö	96	-7%
Haninge	112	-7%
Södertälje	111	-9%
Österåker	65	-10%
Botkyrka	109	-10%
Täby	136	-11%
Norrtälje	88	-13%
Nykvarn	13	-13%
Solna	161	-13%
Vallentuna	43	-14%
Nynäshamn	33	-15%
Danderyd	86	-20%
Huddinge	149	-21%
Upplands Väsby	57	-23%
Sundbyberg	79	-26%
Sigtuna	61	-28%
Värmdö	67	-30%
Ekerö	36	-32%
Salem	15	-40%

Arbetsmarknad

Kommunerna i Stockholms län

	Nyanmälda platser	
	Antal 2024 kv4	Förändring (%) Samma kvartal föregående år
Tyresö	536	2%
Sundbyberg	1 183	-6%
Upplands Väsby	1 029	-12%
Vaxholm	237	-15%
Österåker	508	-16%
Haninge	1 262	-17%
Ekerö	483	-20%
Nynäshamn	318	-21%
Solna	2 878	-24%
Stockholm	35 646	-25%
Nacka	1 246	-29%
Huddinge	1 605	-33%
Järfälla	1 307	-34%
Täby	890	-35%
Upplands-Bro	1 098	-36%
Södertälje	2 263	-37%
Norrtälje	653	-40%
Nykvarn	234	-41%
Botkyrka	1 186	-41%
Sollentuna	999	-42%
Danderyd	565	-46%
Lidingö	568	-47%
Sigtuna	1 347	-51%
Salem	232	-52%
Värmdö	569	-53%
Vallentuna	412	-54%

Arbetsmarknad

Kommunerna i Stockholms län

	Arbetslöshet (andel av arbetskraften)	
	% av arbetskraften.	Förändring (p.e.)
	2024 kv4	Samma kvartal föregående år
Södertälje	11,4%	0,9
Botkyrka	10,9%	0,1
Upplands-Bro	9,1%	1,4
Sigtuna	9,0%	0,3
Järfälla	8,9%	1,1
Upplands Väsby	8,2%	0,5
Haninge	7,9%	0,6
Huddinge	7,5%	0,7
Nynäshamn	7,4%	0,7
Sundbyberg	7,3%	0,5
Stockholm	7,3%	0,7
Sollentuna	7,1%	0,9
Salem	5,8%	0,6
Tyresö	5,7%	0,6
Solna	5,6%	0,8
Norrtälje	5,1%	0,0
Nacka	5,0%	0,7
Lidingö	5,0%	0,6
Täby	4,5%	0,8
Österåker	4,5%	0,5
Nykvarn	4,5%	0,3
Vallentuna	4,4%	0,6
Värmdö	4,3%	0,4
Danderyd	4,2%	0,5
Vaxholm	4,0%	-0,1
Ekerö	3,8%	0,3

Befolkning

Kommunerna i Stockholms län

	Befolkning	
	Antal	Förändring (%)
	2024 kv4	Samma kvartal föregående år
Tyresö	49 129	-0,1%
Danderyd	32 418	0,0%
Vaxholm	11 819	0,0%
Värmdö	46 651	0,0%
Lidingö	48 355	0,1%
Vallentuna	35 128	0,1%
Ekerö	28 873	0,2%
Botkyrka	95 830	0,2%
Huddinge	114 303	0,3%
Södertälje	102 890	0,4%
Salem	17 518	0,4%
Sigtuna	52 743	0,4%
Upplands Väsby	50 316	0,4%
Solna	85 883	0,5%
Stockholm	995 619	0,7%
Sundbyberg	56 310	0,7%
Nynäshamn	30 576	0,9%
Österåker	49 779	1,0%
Sollentuna	77 608	1,1%
Norrtälje	66 506	1,1%
Haninge	100 885	1,1%
Upplands-Bro	32 843	1,2%
Nacka	112 001	1,2%
Täby	77 730	1,3%
Nykvarn	12 346	2,0%
Järfälla	88 732	2,8%

*Kvartal 4 2024 visar data för november. Övriga kvartal visar kvartalet som helhet.

Metodbeskrivning och datakällor

Företagskonkurser

Statistiken produceras av Tillväxtanalys. Konkurser beslutade av tingsrätt gällande aktiebolag, handelsbolag m.m och enskild firma. Personliga konkurser ingår ej. För flerarbetsställe företag gäller att konkurser registrerats för den region där huvudkontoret ligger. Konkursen kan även ha drabbat andra regioner. Antalet konkurser av detta slag är mycket få.

Nya företag

Statistik över nystartade företag hämtas från Bolagsverkets register över nyregistrerade företag. I antalet nystartade företag ingår utöver helt nystartade företag därför också ägarbyten, ändringar av juridisk form eller andra ombildningar. Företagsformerna som ingår är Aktiebolag, Handelsbolag, Kommanditbolag och Enskilda näringsidkare.

Arbetslösa

Statistiken över arbetssökande omfattar personer inskrivna vid Arbetsförmedlingen. Statistiken omfattar personer mellan 16-65 år. Arbetsförmedlingens verksamhetsstatistik ska inte förväxlas med den officiella arbetsmarknadsstatistiken som tillhandahålls av Statistiska centralbyrån (SCB).

Nyanmälda platser/lediga jobb

Under perioden anmälda platser på arbetsförmedlingen med minst 10 dagars varaktighet.

Sysselsatta

I tidigare utgåvor av konjunkturrapporten användes statistik från SCBs urvalsundersökning AKU för att beräkna sysselsättningen. Från kv1 2024 används istället registerdata från SCB, Befolkningens arbetsmarknadsstatus (BAS) för den folkbokförda befolkningen i åldern 20-64 år. Skillnader mot tidigare rapporter förklaras av ny metod. I denna rapport motsvaras kvartal 3 av augustisiffran.

Varsel

Varselstatistiken bygger på sammanställningar av varsel som görs av Arbetsförmedlingen. Arbetsgivare som tänker genomföra driftsinskränkning som berör minst fem arbetstagare ska skriftligen varsla arbetsförmedlingen i det län där driftsinskränkning är aktuell. Detta gäller också om driftsinskränkning under en period av 90 dagar kan antas medföra att antalet uppsägningar blir minst 20. Arbetsgivare som lägger varsel måste endast ange län, vilket innebär att det inte alltid finns en kommun angiven. Det innebär att antalet varsel på kommunnivå ibland är underskattat. I denna rapport har antalet varsel justerats ned för Sverige som helhet, för SBA länen sammanräknat samt för Örebro län. Det officiella antalet varslade i Sverige är 25 674 personer, denna exceptionellt höga

siffra beror dock på det privata vårdföretaget Humana Assistans AB med säte i Örebro län som förlorat tillståndet att bedriva bland annat hemtjänst och personlig assistans. Drygt 11.000 personer på Humana assistans har varslats, vilket ger en siffra för SBA på 19 645. Eftersom verksamheter och personal i företaget troligen övergår i kommunal regi och varslen inte kommer att effektueras har vi valt att räkna bort varslen från Humana assistans i rikssiffran, siffran för SBA liksom för Örebro län.

Befolkning

SCB:s register över totalbefolkningen (RTB) får fem gånger i veckan (morgonen efter varje vardag) aviseringar från folkbokföringen. Utgångsmaterialet för uppgifterna är de rapporter om födselar, dödsfall, flyttningar, civilståndsändringar och medborgarskapsändringar som skattekontoren lämnar till Skatteverket.

Lönesummor

Statistiken belyser nivå och utveckling av lönesummor, arbetsgivaravgifter och preliminär A-skatt och bygger på LAPS. LAPS är en totalundersökning som baseras på skattedeklarationer från företag. Kopplingar görs till Företagsdatabasen (FDB) och lönestatistiken för statlig sektor (KLS). Redovisningen görs främst efter sektor och näringsgren.

Konjunkturrapporten

...är utgiven av Stockholm Business Region och publiceras fyra gånger per år. Rapporten omfattar Stockholms län, Uppsala län, Södermanlands län, Östergötlands län, Örebro län, Västmanlands län, Gävleborgs län och Dalarnas län.

Statistiken bygger på uppgifter från Statistiska centralbyrån, Arbetsförmedlingen och Bolagsverket.

I rapporten jämförs främst utvecklingen med samma kvartal föregående år, exempelvis kvartal 1 jämförs med kvartal 1 tidigare år osv.

Läs samtliga konjunkturrapporter som tas fram inom ramen för partnerskapet **Stockholm Business Alliance** här: <https://stockholmbusinessalliance.se/material/?cat=konjunkturrapporter>

Vid frågor kontakta: Viktor Gustafsson, Stockholm Business Region
Viktor.gustafsson@stockholm.se

