

Kommundata

STOCKHOLM BUSINESS ALLIANCE

KONJUNKTUR RAPPORT

Rapporten omfattar data för **samtliga SBA-kommuner** och publiceras fyra gånger per år av **Stockholm Business Alliance**

1

1:e kvartalet
2026

Utgiven maj 2026

Det här är SBA

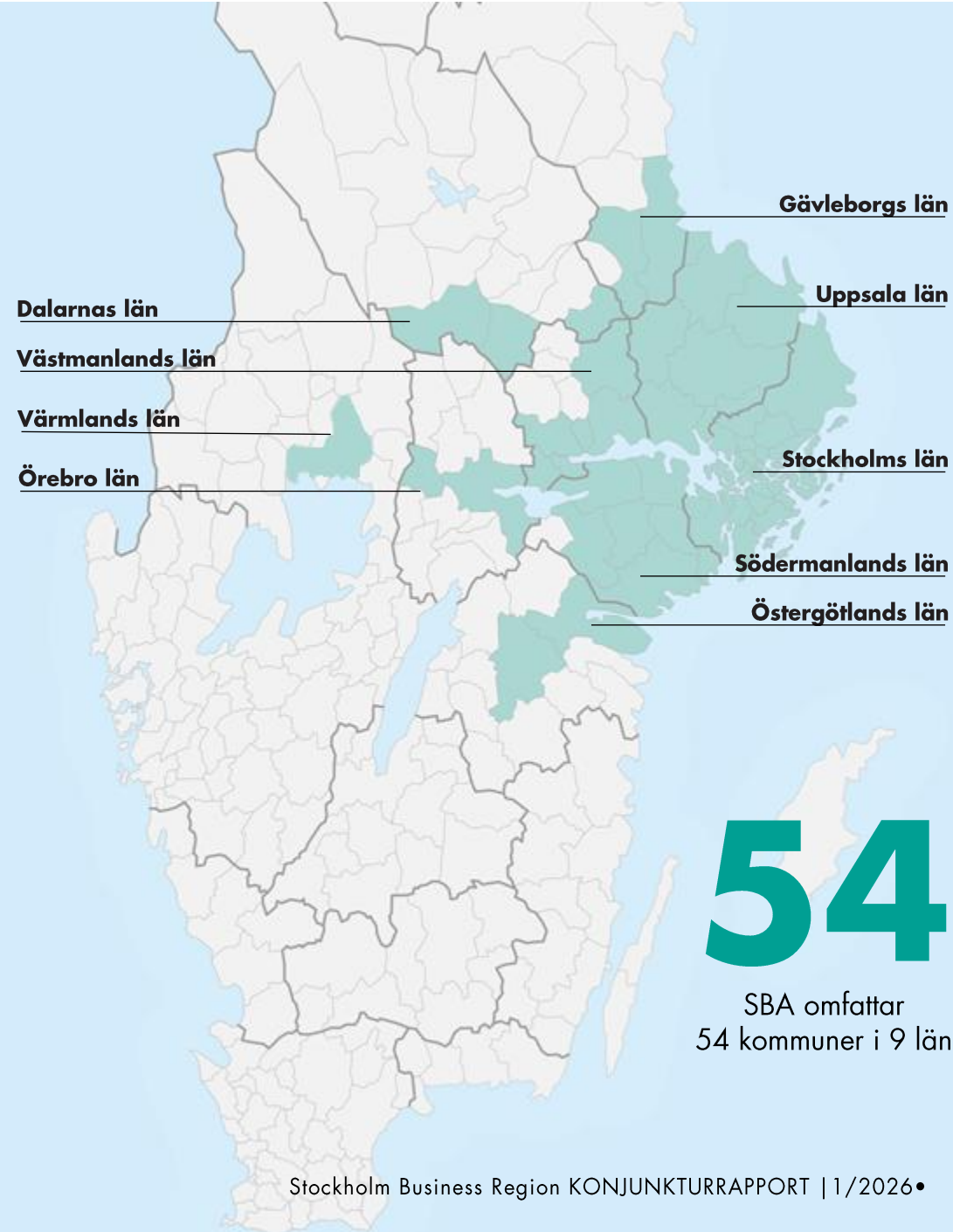
Stockholm Business Alliance

Näringslivssamarbete i Stockholmsregionen

- Omfattar 54 kommuner i 9 län
- Femårigt avtal 2026-2030
- Drivs av en styrgrupp med 12 kommundirektörer med Stockholms stads stadsdirektör som ordförande

Fokus på...

- förbättrat företagsklimat med årlig kundmätning inom sex myndighetsområden samt upphandling
- attrahera utländska investeringar och etableringar till regionen inom valda branscher
- internationell marknadsföring genom mässor, event, rapporter mm
- synliggöra tillväxthinder





Staffan Ingvarsson CEO Stockholm Business Region

Så utvecklas näringslivet i din kommun

Som medlem i SBA vill vi ge dig möjlighet att förbättra näringslivsklimatet i SBA-regionen som helhet och lokalt i din egen kommun. Sedan en tid tillbaka redovisar vi därför utvecklingen inom ett antal viktiga nyckeltal på kommunnivå, i tillägg till utvecklingen för SBA-regionen som helhet.

Här är exempel på kommuner som sticker ut senaste kvartalet:








- Arbetslösheten minskar mest i **Arboga, Upplands-Bro och Sandviken** jämfört med ett år tillbaka.
- Befolkningen ökar mest i **Knivsta, Upplands-Bro och Järfälla** jämfört med ett år sedan.
- Lönesumman ökar mest i **Sigtuna, Ludvika och Karlskoga**.

Trevlig läsning!

Staffan Ingvarsson
VD Stockholm Business Region

Stockholms län

Stockholms län

Nyckeltal	Q1 2026	Förändring från samma kvartal förra året
Nya företag*	5 764	 8%
Konkurser	1 006	 -9%
Nyanmälda platser	64 437	 -7%
Varsel	8 406	 29%
Arbetslöshet (%)	6,9%	 -0,2
Befolkning	2 487 086	 0,5%
Lönesumma (t kr)	62117169	 4,4%

*Avser föregående kvartal

Botkyrka

Botkyrka	Q1 2026	Förändring på ett år	Länet utveckling ett år	SBA utveckling ett år
Nya bolag*	197	12%	8%	9%
Konkurser	20	-5%	-9%	-7%
Arbetslöshet	10,3%	-0,4	-0,2	-0,4
Lediga jobb	1200	-17%	-7%	-1%
Befolkning	96914	0,9%	0,5%	0,2%
Lönesumma*	872119	-0,5%	4,4%	4,4%

*Avser föregående kvartal

Danderyd

Danderyd	Q1 2026	Förändring på ett år	Länet utveckling ett år	SBA utveckling ett år
Nya bolag*	89	16%	8%	9%
Konkurser	11	22%	-9%	-7%
Arbetslöshet	4,4%	0,4	-0,2	-0,4
Lediga jobb	554	-17%	-7%	-1%
Befolkning	32380	-0,2%	0,5%	0,2%
Lönesumma*	963982	-1,3%	4,4%	4,4%

*Avser föregående kvartal

*Lönesumma i tusental

Ekerö

Ekerö	Q1 2026	Förändring på ett år	Länet utveckling ett år	SBA utveckling ett år
Nya bolag*	51	-11%	8%	9%
Konkurser	11	450%	-9%	-7%
Arbetslöshet	3,6%	-0,4	-0,2	-0,4
Lediga jobb	610	-4%	-7%	-1%
Befolkning	29056	0,6%	0,5%	0,2%
Lönesumma*	279840	6,5%	4,4%	4,4%

*Avser föregående kvartal

*Lönesumma i tusental

Haninge

Haninge	Q1 2026	Förändring på ett år	Länet utveckling ett år	SBA utveckling ett år
Nya bolag*	186	2%	8%	9%
Konkurser	19	-24%	-9%	-7%
Arbetslöshet	7,5%	-0,5	-0,2	-0,4
Lediga jobb	1536	-15%	-7%	-1%
Befolkning	101494	0,5%	0,5%	0,2%
Lönesumma*	1100441	6,7%	4,4%	4,4%

*Avser föregående kvartal

*Lönesumma i tusental

Huddinge

Huddinge	Q1 2026	Förändring på ett år	Länet utveckling ett år	SBA utveckling ett år
Nya bolag*	208	7%	8%	9%
Konkurser	34	-13%	-9%	-7%
Arbetslöshet	7,1%	-0,4	-0,2	-0,4
Lediga jobb	1688	-15%	-7%	-1%
Befolkning	114796	0,5%	0,5%	0,2%
Lönesumma*	1754231	6,3%	4,4%	4,4%

*Avser föregående kvartal

*Lönesumma i tusental

Järfälla

Järfälla	Q1 2026	Förändring på ett år	Länet utveckling ett år	SBA utveckling ett år
Nya bolag*	189	23%	8%	9%
Konkurser	16	-54%	-9%	-7%
Arbetslöshet	8,6%	-0,4	-0,2	-0,4
Lediga jobb	1983	20%	-7%	-1%
Befolkning	90419	1,3%	0,5%	0,2%
Lönesumma*	1039733	0,0%	4,4%	4,4%

*Avser föregående kvartal

*Lönesumma i tusental

Lidingö

Lidingö	Q1 2026	Förändring på ett år	Länet utveckling ett år	SBA utveckling ett år
Nya bolag*	111	10%	8%	9%
Konkurser	10	-9%	-9%	-7%
Arbetslöshet	4,9%	0,4	-0,2	-0,4
Lediga jobb	418	-25%	-7%	-1%
Befolkning	48292	0,0%	0,5%	0,2%
Lönesumma*	386795	3,0%	4,4%	4,4%

*Avser föregående kvartal

*Lönesumma i tusental

Nacka

Nacka	Q1 2026	Förändring på ett år	Länet utveckling ett år	SBA utveckling ett år
Nya bolag*	249	-8%	8%	9%
Konkurser	31	48%	-9%	-7%
Arbetslöshet	4,8%	-0,1	-0,2	-0,4
Lediga jobb	2015	14%	-7%	-1%
Befolkning	113745	1,2%	0,5%	0,2%
Lönesumma*	1396237	4,0%	4,4%	4,4%

*Avser föregående kvartal

*Lönesumma i tusental

Norrtälje

Norrtälje	Q1 2026	Förändring på ett år	Länet utveckling ett år	SBA utveckling ett år
Nya bolag*	122	16%	8%	9%
Konkurser	28	40%	-9%	-7%
Arbetslöshet	5,3%	-0,1	-0,2	-0,4
Lediga jobb	1519	1%	-7%	-1%
Befolkning	66858	0,1%	0,5%	0,2%
Lönesumma*	7E+05	7,0%	4,4%	4,4%

*Avser föregående kvartal

*Lönesumma i tusental

Nykvarn

Nykvarn	Q1 2026	Förändring på ett år	Länet utveckling ett år	SBA utveckling ett år
Nya bolag*	25	14%	8%	9%
Konkurser	3	0%	-9%	-7%
Arbetslöshet	4,3%	-0,3	-0,2	-0,4
Lediga jobb	130	-49%	-7%	-1%
Befolkning	12335	0,0%	0,5%	0,2%
Lönesumma*	1E+05	5,1%	4,4%	4,4%

*Avser föregående kvartal

*Lönesumma i tusental

Nynäshamn

Nynäshamn	Q1 2026	Förändring på ett år	Länet utveckling ett år	SBA utveckling ett år
Nya bolag*	51	-19%	8%	9%
Konkurser	10	150%	-9%	-7%
Arbetslöshet	7,4%	-0,3	-0,2	-0,4
Lediga jobb	412	-5%	-7%	-1%
Befolkning	30549	-0,1%	0,5%	0,2%
Lönesumma*	2E+05	6,7%	4,4%	4,4%

*Avser föregående kvartal

*Lönesumma i tusental

Salem

Salem	Q1 2026	Förändring på ett år	Länet utveckling ett år	SBA utveckling ett år
Nya bolag*	34	42%	8%	9%
Konkurser	1	-67%	-9%	-7%
Arbetslöshet	5,7%	0	-0,2	-0,4
Lediga jobb	123	-47%	-7%	-1%
Befolkning	17352	-0,6%	0,5%	0,2%
Lönesumma*	96416	0,2%	4,4%	4,4%

*Avser föregående kvartal

*Lönesumma i tusental

Sigtuna

Sigtuna	Q1 2026	Förändring på ett år	Länet utveckling ett år	SBA utveckling ett år
Nya bolag*	107	9%	8%	9%
Konkurser	30	43%	-9%	-7%
Arbetslöshet	8,8%	-0,2	-0,2	-0,4
Lediga jobb	1319	-20%	-7%	-1%
Befolkning	53398	1,2%	0,5%	0,2%
Lönesumma*	1243217	10,8%	4,4%	4,4%

*Avser föregående kvartal

*Lönesumma i tusental

Sollentuna

Sollentuna	Q1 2026	Förändring på ett år	Länet utveckling ett år	SBA utveckling ett år
Nya bolag*	176	16%	8%	9%
Konkurser	25	56%	-9%	-7%
Arbetslöshet	6,9%	-0,3	-0,2	-0,4
Lediga jobb	1059	-19%	-7%	-1%
Befolkning	78134	0,6%	0,5%	0,2%
Lönesumma*	1029476	2,1%	4,4%	4,4%

*Avser föregående kvartal

*Lönesumma i tusental

Solna

Solna	Q1 2026	Förändring på ett år	Länet utveckling ett år	SBA utveckling ett år
Nya bolag*	196	-3%	8%	9%
Konkurser	21	-43%	-9%	-7%
Arbetslöshet	5,6%	-0,1	-0,2	-0,4
Lediga jobb	2961	-15%	-7%	-1%
Befolkning	86468	0,7%	0,5%	0,2%
Lönesumma*	6180154	3,6%	4,4%	4,4%

*Avser föregående kvartal

*Lönesumma i tusental

Stockholm

Stockholm	Q1 2026	Förändring på ett år	Länet utveckling ett år	SBA utveckling ett år
Nya bolag*	2733	9%	8%	9%
Konkurser	552	-16%	-9%	-7%
Arbetslöshet	7,0%	-0,2	-0,2	-0,4
Lediga jobb	37689	-6%	-7%	-1%
Befolkning	999475	0,4%	0,5%	0,2%
Lönesumma*	37441283	4,6%	4,4%	4,4%

*Avser föregående kvartal

*Lönesumma i tusental

Södertälje

Södertälje	Q1 2026	Förändring på ett år	Länet utveckling ett år	SBA utveckling ett år
Nya bolag*	201	20%	8%	9%
Konkurser	39	8%	-9%	-7%
Arbetslöshet	10,8%	-0,7	-0,2	-0,4
Lediga jobb	3018	1%	-7%	-1%
Befolkning	102729	-0,1%	0,5%	0,2%
Lönesumma*	2352614	4,0%	4,4%	4,4%

*Avser föregående kvartal

*Lönesumma i tusental

Tyresö

Tyresö	Q1 2026	Förändring på ett år	Länet utveckling ett år	SBA utveckling ett år
Nya bolag*	97	39%	8%	9%
Konkurser	6	-40%	-9%	-7%
Arbetslöshet	5,4%	-0,2	-0,2	-0,4
Lediga jobb	400	-23%	-7%	-1%
Befolkning	49708	1,1%	0,5%	0,2%
Lönesumma*	4E+05	9,5%	4,4%	4,4%

*Avser föregående kvartal

*Lönesumma i tusental

Täby

Täby	Q1 2026	Förändring på ett år	Länet utveckling ett år	SBA utveckling ett år
Nya bolag*	184	3%	8%	9%
Konkurser	11	-8%	-9%	-7%
Arbetslöshet	4,5%	0	-0,2	-0,4
Lediga jobb	1184	-6%	-7%	-1%
Befolkning	78543	1,1%	0,5%	0,2%
Lönesumma*	1E+06	1,1%	4,4%	4,4%

*Avser föregående kvartal

*Lönesumma i tusental

Upplands Väsby

Upplands Väsby	Q1 2026	Förändring på ett år	Länet utveckling ett år	SBA utveckling ett år
Nya bolag*	#####	#####	8%	9%
Konkurser	16	14%	-9%	-7%
Arbetslöshet	8,6%	0,2	-0,2	-0,4
Lediga jobb	827	-17%	-7%	-1%
Befolkning	50562	0,5%	0,5%	0,2%
Lönesumma*	6E+05	4,7%	4,4%	4,4%

*Avser föregående kvartal

*Lönesumma i tusental

Upplands-Bro

Upplands-Bro	Q1 2026	Förändring på ett år	Länet utveckling ett år	SBA utveckling ett år
Nya bolag*	72	16%	8%	9%
Konkurser	5	-50%	-9%	-7%
Arbetslöshet	8,2%	-1	-0,2	-0,4
Lediga jobb	796	-19%	-7%	-1%
Befolkning	33430	1,7%	0,5%	0,2%
Lönesumma*	5E+05	1,5%	4,4%	4,4%

*Avser föregående kvartal

*Lönesumma i tusental

Vallentuna

Vallentuna	Q1 2026	Förändring på ett år	Länet utveckling ett år	SBA utveckling ett år
Nya bolag*	60	2%	8%	9%
Konkurser	5	-67%	-9%	-7%
Arbetslöshet	4,3%	0	-0,2	-0,4
Lediga jobb	418	-20%	-7%	-1%
Befolkning	35313	0,5%	0,5%	0,2%
Lönesumma*	3E+05	1,7%	4,4%	4,4%

*Avser föregående kvartal

*Lönesumma i tusental

Värmdö

Värmdö	Q1 2026	Förändring på ett år	Länet utveckling ett år	SBA utveckling ett år
Nya bolag*	95	13%	8%	9%
Konkurser	13	63%	-9%	-7%
Arbetslöshet	4,0%	-0,3	-0,2	-0,4
Lediga jobb	572	-31%	-7%	-1%
Befolkning	46524	-0,1%	0,5%	0,2%
Lönesumma*	4E+05	3,5%	4,4%	4,4%

*Avser föregående kvartal

*Lönesumma i tusental

Österåker








Österåker	Q1 2026	Förändring på ett år	Länet utveckling ett år	SBA utveckling ett år
Nya bolag*	96	-2%	8%	9%
Konkurser	16	7%	-9%	-7%
Arbetslöshet	4,5%	0,1	-0,2	-0,4
Lediga jobb	733	-6%	-7%	-1%
Befolkning	49826	0,1%	0,5%	0,2%
Lönesumma*	3E+05	2,1%	4,4%	4,4%

*Avser föregående kvartal

*Lönesumma i tusental

Uppsala län

Uppsala län

Nyckeltal	Q1 2026	Förändring från motsvarande kvartal föregående år
Nya företag*	678	 8%
Konkurser	90	 -27%
Nyanmälda platser	9 903	 -15%
Varsel	123	 -44%
Arbetslöshet (%)	6,0%	 -0,2
Befolkning	410 710	 0,6%
Lönesumma total (t kr) ¹	6487920	 4,3%

* Avser föregående kvartal

¹ Lönesumma i tusental

Enköping

Enköping	Q1 2026	Förändring på ett år	Länet utveckling ett år	SBA utveckling ett år
Nya bolag*	89	-4%	8%	9%
Konkurser	11	10%	-27%	-7%
Arbetslöshet	6,4%	-0,3	-0,2	-0,4
Lediga jobb	1286	-48%	-15%	-1%
Befolkning	48810	0,4%	0,6%	0,2%
Lönesumma*	7E+05	8,0%	4,3%	4,4%

*Avser föregående kvartal

*Lönesumma i tusental

Heby

Heby	Q1 2026	Förändring på ett år	Länet utveckling ett år	SBA utveckling ett år
Nya bolag*	17	0%	8%	9%
Konkurser	2	-33%	-27%	-7%
Arbetslöshet	7,4%	0,2	-0,2	-0,4
Lediga jobb	224	26%	-15%	-1%
Befolkning	14261	-0,1%	0,6%	0,2%
Lönesumma*	1E+05	6,4%	4,3%	4,4%

*Avser föregående kvartal

*Lönesumma i tusental

Håbo

Håbo	Q1 2026	Förändring på ett år	Länet utveckling ett år	SBA utveckling ett år
Nya bolag*	42	40%	8%	9%
Konkurser	3	-40%	-27%	-7%
Arbetslöshet	5,1%	-0,1	-0,2	-0,4
Lediga jobb	407	-40%	-15%	-1%
Befolkning	23250	1,0%	0,6%	0,2%
Lönesumma*	3E+05	8,3%	4,3%	4,4%

*Avser föregående kvartal

*Lönesumma i tusental

Knivsta

Knivsta	Q1 2026	Förändring på ett år	Länet utveckling ett år	SBA utveckling ett år
Nya bolag*	51	46%	8%	9%
Konkurser	6	20%	-27%	-7%
Arbetslöshet	4,7%	-0,4	-0,2	-0,4
Lediga jobb	259	-35%	-15%	-1%
Befolkning	21822	2,7%	0,6%	0,2%
Lönesumma*	..	#####	4,3%	4,4%

*Avser föregående kvartal

* Data saknas för lönesumma

Tierp

Tierp	Q1 2026	Förändring på ett år	Länet utveckling ett år	SBA utveckling ett år
Nya bolag*	34	10%	8%	9%
Konkurser	1	-80%	-27%	-7%
Arbetslöshet	6,3%	-0,5	-0,2	-0,4
Lediga jobb	449	31%	-15%	-1%
Befolkning	21018	-0,4%	0,6%	0,2%
Lönesumma*	2E+05	2,4%	4,3%	4,4%

*Avser föregående kvartal

*Lönesumma i tusental

Uppsala

Uppsala	Q1 2026	Förändring på ett år	Länet utveckling ett år	SBA utveckling ett år
Nya bolag*	396	-1%	8%	9%
Konkurser	52	-42%	-27%	-7%
Arbetslöshet	6,2%	-0,1	-0,2	-0,4
Lediga jobb	6641	-4%	-15%	-1%
Befolkning	249808	0,6%	0,6%	0,2%
Lönesumma*	4583900	3,6%	4,3%	4,4%

*Avser föregående kvartal

*Lönesumma i tusental

Älvkarleby

Älvkarleby	Q1 2026	Förändring på ett år	Länet utveckling ett år	SBA utveckling ett år
Nya bolag*	22	120%	8%	9%
Konkurser	4	300%	-27%	-7%
Arbetslöshet	7,9%	-0,7	-0,2	-0,4
Lediga jobb	71	-51%	-15%	-1%
Befolkning	9595	0,3%	0,6%	0,2%
Lönesumma*	..	#####	4,3%	4,4%

* Avser föregående kvartal

* Data saknas för lönesumma

Östhammar







Östhammar	Q1 2026	Förändring på ett år	Länet utveckling ett år	SBA utveckling ett år
Nya bolag*	27	80%	8%	9%
Konkurser	3	-40%	-27%	-7%
Arbetslöshet	4,0%	0,2	-0,2	-0,4
Lediga jobb	566	-8%	-15%	-1%
Befolkning	22154	0,0%	0,6%	0,2%
Lönesumma*	3E+05	2,7%	4,3%	4,4%

*Avser föregående kvartal

*Lönesumma i tusental

Södermanlands län

Södermanlands län

Nyckeltal	Q1 2026	Utveckling på ett år
Nya företag*	468	 6%
Konkurser	71	0%
Nyanmälda platser	9 249	 1%
Varsel	153	 -47%
Arbetslöshet (%)	8,3%	 -0,6
Befolkning	300 171	 -0,4%
Lönesumma total (t kr) ¹	4062736	 2,7%

*Avser föregående kvartal

¹Lönesumma i tusental

Eskilstuna

Eskilstuna	Q1 2026	Förändring på ett år	Länet utveckling ett år	SBA utveckling ett år
Nya bolag*	162	19%	6%	9%
Konkurser	30	-3%	0%	-7%
Arbetslöshet	10,5%	-0,7	-0,6	-0,4
Lediga jobb	5058	27%	1%	-1%
Befolkning	106729	-0,4%	-0,4%	0,2%
Lönesumma*	1693107	3,1%	2,7%	4,4%

*Avser föregående kvartal

*Lönesumma i tusental

Flen

Flen	Q1 2026	Förändring på ett år	Länet utveckling ett år	SBA utveckling ett år
Nya bolag*	25	9%	6%	9%
Konkurser	1	-67%	0%	-7%
Arbetslöshet	10,0%	-0,5	-0,6	-0,4
Lediga jobb	365	27%	1%	-1%
Befolkning	15050	-1,8%	-0,4%	0,2%
Lönesumma*	2E+05	1,3%	2,7%	4,4%

*Avser föregående kvartal

*Lönesumma i tusental

Gnesta

Gnesta	Q1 2026	Förändring på ett år	Länet utveckling ett år	SBA utveckling ett år
Nya bolag*	13	-19%	6%	9%
Konkurser	3	50%	0%	-7%
Arbetslöshet	4,6%	-0,3	-0,6	-0,4
Lediga jobb	134	-19%	1%	-1%
Befolkning	11305	-1,0%	-0,4%	0,2%
Lönesumma*	87393	0,9%	2,7%	4,4%

*Avser föregående kvartal

*Lönesumma i tusental

Katrineholm

Katrineholm	Q1 2026	Förändring på ett år	Länet utveckling ett år	SBA utveckling ett år
Nya bolag*	47	7%	6%	9%
Konkurser	6	-54%	0%	-7%
Arbetslöshet	8,5%	-0,5	-0,6	-0,4
Lediga jobb	691	-38%	1%	-1%
Befolkning	33930	-0,6%	-0,4%	0,2%
Lönesumma*	5E+05	3,4%	2,7%	4,4%

*Avser föregående kvartal

*Lönesumma i tusental

Nyköping

Nyköping	Q1 2026	Förändring på ett år	Länet utveckling ett år	SBA utveckling ett år
Nya bolag*	102	26%	6%	9%
Konkurser	15	67%	0%	-7%
Arbetslöshet	7,5%	-0,3	-0,6	-0,4
Lediga jobb	1401	-20%	1%	-1%
Befolkning	58275	-0,2%	-0,4%	0,2%
Lönesumma*	8E+05	3,5%	2,7%	4,4%

*Avser föregående kvartal

*Lönesumma i tusental

Oxelösund

Oxelösund	Q1 2026	Förändring på ett år	Länet utveckling ett år	SBA utveckling ett år
Nya bolag*	13	-7%	6%	9%
Konkurser	0	-100%	0%	-7%
Arbetslöshet	6,8%	-0,5	-0,6	-0,4
Lediga jobb	221	-22%	1%	-1%
Befolkning	11960	-0,4%	-0,4%	0,2%
Lönesumma*	2E+05	1,2%	2,7%	4,4%

*Avser föregående kvartal

*Lönesumma i tusental

Strängnäs

Strängnäs	Q1 2026	Förändring på ett år	Länet utveckling ett år	SBA utveckling ett år
Nya bolag*	68	-15%	6%	9%
Konkurser	9	29%	0%	-7%
Arbetslöshet	5,7%	-0,6	-0,6	-0,4
Lediga jobb	1018	-9%	1%	-1%
Befolkning	39377	0,2%	-0,4%	0,2%
Lönesumma*	4E+05	5,1%	2,7%	4,4%

*Avser föregående kvartal

*Lönesumma i tusental

Trosa






Trosa	Q1 2026	Förändring på ett år	Länet utveckling ett år	SBA utveckling ett år
Nya bolag*	22	-29%	6%	9%
Konkurser	4	33%	0%	-7%
Arbetslöshet	3,6%	-0,2	-0,6	-0,4
Lediga jobb	229	-19%	1%	-1%
Befolkning	14903	0,2%	-0,4%	0,2%
Lönesumma*	1E+05	-7,1%	2,7%	4,4%

*Avser föregående kvartal

*Lönesumma i tusental

Östergötlands län

Östergötlands län

Nyckeltal	Q1 2026	Utveckling på ett år
Nya företag*	725	 16%
Konkurser	93	 15%
Nyanmälda platser	16 583	0%
Varsel	469	 19%
Arbetslöshet (%)	6,8%	 -0,7
Befolkning	472 527	0,0%
Lönesumma total (t kr)	8238903	 5,2%

*Avser föregående kvartal

Linköping

Linköping	Q1 2026	Förändring på ett år	Länet utveckling ett år	SBA utveckling ett år
Nya bolag*	242	5%	16%	9%
Konkurser	28	-3%	15%	-7%
Arbetslöshet	5,8%	-0,4	-0,7	-0,4
Lediga jobb	7701	4%	0%	-1%
Befolkning	168761	0,4%	0,0%	0,2%
Lönesumma*	3733135	5,5%	5,2%	4,4%

*Avser föregående kvartal

*Lönesumma i tusental

Norrköping







Norrköping	Q1 2026	Förändring på ett år	Länet utveckling ett år	SBA utveckling ett år
Nya bolag*	260	12%	16%	9%
Konkurser	38	15%	15%	-7%
Arbetslöshet	8,9%	-0,8	-0,7	-0,4
Lediga jobb	4540	2%	0%	-1%
Befolkning	1 448 68	-0,1%	0,0%	0,2%
Lönesumma*	2 491 916	4,9%	5,2%	4,4%

*Avser föregående kvartal

*Lönesumma i tusental

Örebro län

Örebro län

Nyckeltal	Q1 2026	Utveckling på ett år
Nya företag*	446	 10%
Konkurser	60	 -35%
Nyanmälda platser	10 013	 -3%
Varsel	94	 -67%
Arbetslöshet (%)	6,5%	 -0,4
Befolkning	308 346	0,0%
Lönesumma total (t kr) ¹	5412138	 4,5%

*Avser föregående kvartal

*Lönesumma i tusental

Karlskoga

Karlskoga	Q1 2026	Förändring på ett år	Länet utveckling ett år	SBA utveckling ett år
Nya bolag*	37	16%	10%	9%
Konkurser	3	-25%	-35%	-7%
Arbetslöshet	5,7%	-0,2	-0,4	-0,4
Lediga jobb	991	-25%	-3%	-1%
Befolkning	30157	0,1%	0,0%	0,2%
Lönesumma*	6E+05	9,7%	4,5%	4,4%

*Avser föregående kvartal

*Lönesumma i tusental

Örebro








Örebro	Q1 2026	Förändring på ett år	Länet utveckling ett år	SBA utveckling ett år
Nya bolag*	249	3%	10%	9%
Konkurser	36	-45%	-35%	-7%
Arbetslöshet	7,2%	-0,5	-0,4	-0,4
Lediga jobb	5100	-3%	-3%	-1%
Befolkning	160696	0,2%	0,0%	0,2%
Lönesumma*	3299136	3,4%	4,5%	4,4%

*Avser föregående kvartal

*Lönesumma i tusental

Västmanlands län

Västmanlands län

Nyckeltal	Q1 2026	Utveckling på ett år
Nya företag*	453	 20%
Konkurser	76	 19%
Nyanmälda platser	11 977	 36%
Varsel	123	 -62%
Arbetslöshet (%)	8,0%	 -0,7
Befolkning	280 559	 -0,2%
Lönesumma total (t kr) ¹	4521889	 2,8%

* Avser föregående kvartal

¹ Lönesumma i tusental

Arboga

Arboga	Q1 2026	Förändring på ett år	Länet utveckling ett år	SBA utveckling ett år
Nya bolag*	18	13%	20%	9%
Konkurser	2	0%	19%	-7%
Arbetslöshet	6,3%	-1,5	-0,7	-0,4
Lediga jobb	383	-21%	36%	-1%
Befolkning	13900	-0,2%	-0,2%	0,2%
Lönesumma*	2E+05	6,5%	2,8%	4,4%

*Avser föregående kvartal

*Lönesumma i tusental

Hallstahammar

Hallstahammar	Q1 2026	Förändring på ett år	Länet utveckling ett år	SBA utveckling ett år
Nya bolag*	22	57%	20%	9%
Konkurser	5	67%	19%	-7%
Arbetslöshet	7,0%	-0,5	-0,7	-0,4
Lediga jobb	922	77%	36%	-1%
Befolkning	16616	0,1%	-0,2%	0,2%
Lönesumma*	2E+05	4,8%	2,8%	4,4%

*Avser föregående kvartal

*Lönesumma i tusental

Kungsör

Kungsör	Q1 2026	Förändring på ett år	Länet utveckling ett år	SBA utveckling ett år
Nya bolag*	8	-38%	20%	9%
Konkurser	1	-67%	19%	-7%
Arbetslöshet	8,1%	-1	-0,7	-0,4
Lediga jobb	59	-57%	36%	-1%
Befolkning	8553	-1,2%	-0,2%	0,2%
Lönesumma*	82614	1,4%	2,8%	4,4%

*Avser föregående kvartal

*Lönesumma i tusental

Sala

Sala	Q1 2026	Förändring på ett år	Länet utveckling ett år	SBA utveckling ett år
Nya bolag*	25	-4%	20%	9%
Konkurser	3	0%	19%	-7%
Arbetslöshet	6,8%	0,1	-0,7	-0,4
Lediga jobb	1818	77%	36%	-1%
Befolkning	22597	-0,8%	-0,2%	0,2%
Lönesumma*	3E+05	2,0%	2,8%	4,4%

*Avser föregående kvartal

*Lönesumma i tusental

Västerås








Västerås	Q1 2026	Förändring på ett år	Länet utveckling ett år	SBA utveckling ett år
Nya bolag*	290	12%	20%	9%
Konkurser	49	9%	19%	-7%
Arbetslöshet	8,4%	-0,7	-0,7	-0,4
Lediga jobb	7537	36%	36%	-1%
Befolkning	161161	0,2%	-0,2%	0,2%
Lönesumma*	3001336	2,3%	2,8%	4,4%

*Avser föregående kvartal

*Lönesumma i tusental

Dalarnas län

Dalarnas län

Nyckeltal	Q1 2026	Utveckling på ett år
Nya företag*	407	 9%
Konkurser	49	 4%
Nyanmälda platser	9 147	 9%
Varsel	190	 1%
Arbetslöshet (%)	5,1%	 -0,4
Befolkning	286 025	 -0,1%
Lönesumma total (t kr) ¹	4708794	 5,5%

*Avser föregående kvartal

¹Lönesumma i tusental

Avesta

Avesta	Q1 2026	Förändring på ett år	Länet utveckling ett år	SBA utveckling ett år
Nya bolag*	29	16%	9%	9%
Konkurser	1	-88%	4%	-7%
Arbetslöshet	7,3%	-0,3	-0,4	-0,4
Lediga jobb	808	54%	9%	-1%
Befolkning	22338	-0,2%	-0,1%	0,2%
Lönesumma*	3E+05	2,4%	5,5%	4,4%

*Avser föregående kvartal

*Lönesumma i tusental

Ludvika

Ludvika	Q1 2026	Förändring på ett år	Länet utveckling ett år	SBA utveckling ett år
Nya bolag*	27	4%	9%	9%
Konkurser	4	-20%	4%	-7%
Arbetslöshet	6,0%	-0,8	-0,4	-0,4
Lediga jobb	1222	-13%	9%	-1%
Befolkning	26850	0,5%	-0,1%	0,2%
Lönesumma*	6E+05	10,2%	5,5%	4,4%

*Avser föregående kvartal

*Lönesumma i tusental

Smedjebacken








Smedjebacken	Q1 2026	Förändring på ett år	Länet utveckling ett år	SBA utveckling ett år
Nya bolag*	12	-20%	9%	9%
Konkurser	1	-67%	4%	-7%
Arbetslöshet	4,6%	-0,7	-0,4	-0,4
Lediga jobb	166	-9%	9%	-1%
Befolkning	10779	-0,3%	-0,1%	0,2%
Lönesumma*	1E+05	6,1%	5,5%	4,4%

*Avser föregående kvartal

*Lönesumma i tusental

Gävleborgs län

Gävleborgs län

Nyckeltal	Q1 2026	Utveckling på ett år
Nya företag*	363	 -3%
Konkurser	76	 9%
Nyanmälda platser	6 745	 -15%
Varsel	191	 5%
Arbetslöshet (%)	8,0%	 -0,9
Befolkning	283 306	 -0,4%
Lönesumma total (t kr)	4479867	 4,2%

*Avser föregående kvartal

Gävle

Gävle	Q1 2026	Förändring på ett år	Länet utveckling ett år	SBA utveckling ett år
Nya bolag*	148	7%	-3%	9%
Konkurser	26	13%	9%	-7%
Arbetslöshet	8,7%	-0,8	-0,9	-0,4
Lediga jobb	3009	-10%	-15%	-1%
Befolkning	104127	0,2%	-0,4%	0,2%
Lönesumma*	1900262	4,3%	4,2%	4,4%

*Avser föregående kvartal

*Lönesumma i tusental

Sandviken








Sandviken	Q1 2026	Förändring på ett år	Länet utveckling ett år	SBA utveckling ett år
Nya bolag*	30	-33%	-3%	9%
Konkurser	8	60%	9%	-7%
Arbetslöshet	8,7%	-1	-0,9	-0,4
Lediga jobb	710	-21%	-15%	-1%
Befolkning	38031	-0,7%	-0,4%	0,2%
Lönesumma*	7E+05	2,5%	4,2%	4,4%

*Avser föregående kvartal

*Lönesumma i tusental

Värmlands län

Värmlands län

Nyckeltal	Q1 2026	Utveckling på ett år
Nya företag*	408	 11%
Konkurser	52	 27%
Nyanmälda platser	9 712	 51%
Varsel	131	 -51%
Arbetslöshet (%)	5,7%	 -0,6
Befolkning	282 780	 -0,1%
Lönesumma total (t kr) ¹	4424366	 5,2%

*Avser föregående kvartal

¹Lönesumma i tusental

Karlstad

Karlstad	Q1 2026	Förändring på ett år	Länet utveckling ett år	SBA utveckling ett år
Nya bolag*	157	8%	11%	9%
Konkurser	24	41%	27%	-7%
Arbetslöshet	6,1%	-0,6	-0,6	-0,4
Lediga jobb	3338	28%	51%	-1%
Befolkning	99019	1,0%	-0,1%	0,2%
Lönesumma*	2202093	6,6%	5,2%	4,4%

*Avser föregående kvartal

*Lönesumma i tusental

Metod och datakällor

Företagskonkurser

Statistiken produceras av Tillväxtanalys. Konkurser beslutade av tingsrätt gällande aktiebolag, handelsbolag m.m och enskild firma. Personliga konkurser ingår ej. För flerarbetsställe företag gäller att konkurser registrerats för den region där huvudkontoret ligger. Konkursen kan även ha drabbat andra regioner. Antalet konkurser av detta slag är mycket få.

Nya företag

Statistiken produceras av Tillväxtanalys. Statistiken beskriver mängden genuint nystartade företag i Sverige. Med genuint nystartade företag menas företag som är helt nybildade eller har återupptagits efter att ha varit vilande i minst två år. Företag som nyregisteras på grund av ägarskiftet, ändring av juridisk form eller annan ombildning exkluderas. Statistiken har lång eftersläpning. Därför tas statistik för föregående kvartal med i rapporten.

Arbetslösa

Statistikområdet visar andelen inskrivna arbetslösa (16-65 år) av arbetskraften enligt BAS (SCB). Arbetsförmedlingens verksamhetsstatistik ska inte förväxlas med arbetsmarknadsstatistiken som tillhandahålls av Statistiska centralbyrån (SCB).

Nyanmälda platser/lediga jobb

Statistiken tas fram av Arbetsförmedlingen och baseras på anmälda platser i platsbanken. Statistikområdet visar alla nyanmälda jobb som kommit in under månaden.

Befolkning

Kommer från SCB:s register över totalbefolkningen. Den andra månaden i varje kvartal används i rapporten.

Lönesumma

Kommer från SCB, som sedan 2025 redovisar lönesumma på kommun- och regionnivå i statistikdatabasen. Statistiken belyser nivå och utveckling av lönesummor, arbetsgivaravgifter och preliminär A-skatt. Baseras på skattedeclarationer från företag. Avser dagbefolkning. Omfattar samtliga sektorer (exkl. utlandet, okänd, samt näringsgrenarna O, T och U från näringslivet). Jämtlands län borttaget från siffran för Sverige, pga. saknad data.

Varsel

Varselstatistiken bygger på sammanställningar av varsel som görs av Arbetsförmedlingen. Arbetsgivare som tänker genomföra driftsinskränkning som berör minst fem arbetstagare ska skriftligen varsla arbetsförmedlingen i det län där driftsinskränningen är aktuell. Detta gäller också om driftsinskränningen under en period av 90 dagar kan antas medföra att antalet uppsägningar blir minst 20. Arbetsgivare som lägger varsel måste endast ange län, vilket innebär att det inte alltid finns en kommun angiven. Det innebär att antalet varsel på kommunnivå ibland är underskattat. I denna rapport har antalet varsel justerats ned för Sverige som helhet, för SBA länen sammanräknat samt för Örebro län. Det officiella antalet varslade i Sverige är 25 674 personer, denna exceptionellt höga siffra beror dock på det privata vårdföretaget Humana Assistans AB med säte i Örebro län som förlorat tillståndet att bedriva bland annat hemtjänst och personlig assistans. Drygt 11.000 personer på Humana assistans har varslats, vilket ger en siffra för SBA på 19 645. Eftersom verksamheter och personal i företaget troligen övergår i kommunal regi och varslen inte kommer att effektueras har vi valt att räkna bort varslen från Humana assistans i rikssiffran, siffran för SBA liksom för Örebro län.

Sysselsatta

Källa är SCB, Befolkningens arbetsmarknadsstatus (BAS) för den folkbokförda befolkningen i åldern 20-64 år. Den andra månaden i varje kvartal används i rapporten.

Konjunkturrapporten

...är utgiven av Stockholm Business Region och publiceras fyra gånger per år. Rapporten omfattar Stockholms län, Uppsala län, Södermanlands län, Östergötlands län, Örebro län, Västmanlands län, Gävleborgs län, Värmlands och Dalarnas län.

Statistiken bygger på uppgifter från Statistiska centralbyrån, Arbetsförmedlingen och Bolagsverket.

I rapporten jämförs främst utvecklingen med samma kvartal föregående år, exempelvis kvartal 1 jämförs med kvartal 1 tidigare år osv.

Läs samtliga konjunkturrapporter som tas fram inom ramen för partnerskapet **Stockholm Business Alliance** här: <https://stockholmbusinessalliance.se/material/?cat=konjunkturrapporter>

Vid frågor kontakta: Viktor Gustafsson, Stockholm Business Region
Viktor.gustafsson@stockholm.se

