

STOCKHOLM BUSINESS ALLIANCE
**KONJUNKTUR
RAPPORT**

Konjunkturrapporten omfattar data för de 9 länen inom **Stockholm Business Alliance** och publiceras fyra gånger per år

1

**1:a kvartalet
2026**

Utgiven maj 2026

Det här är SBA

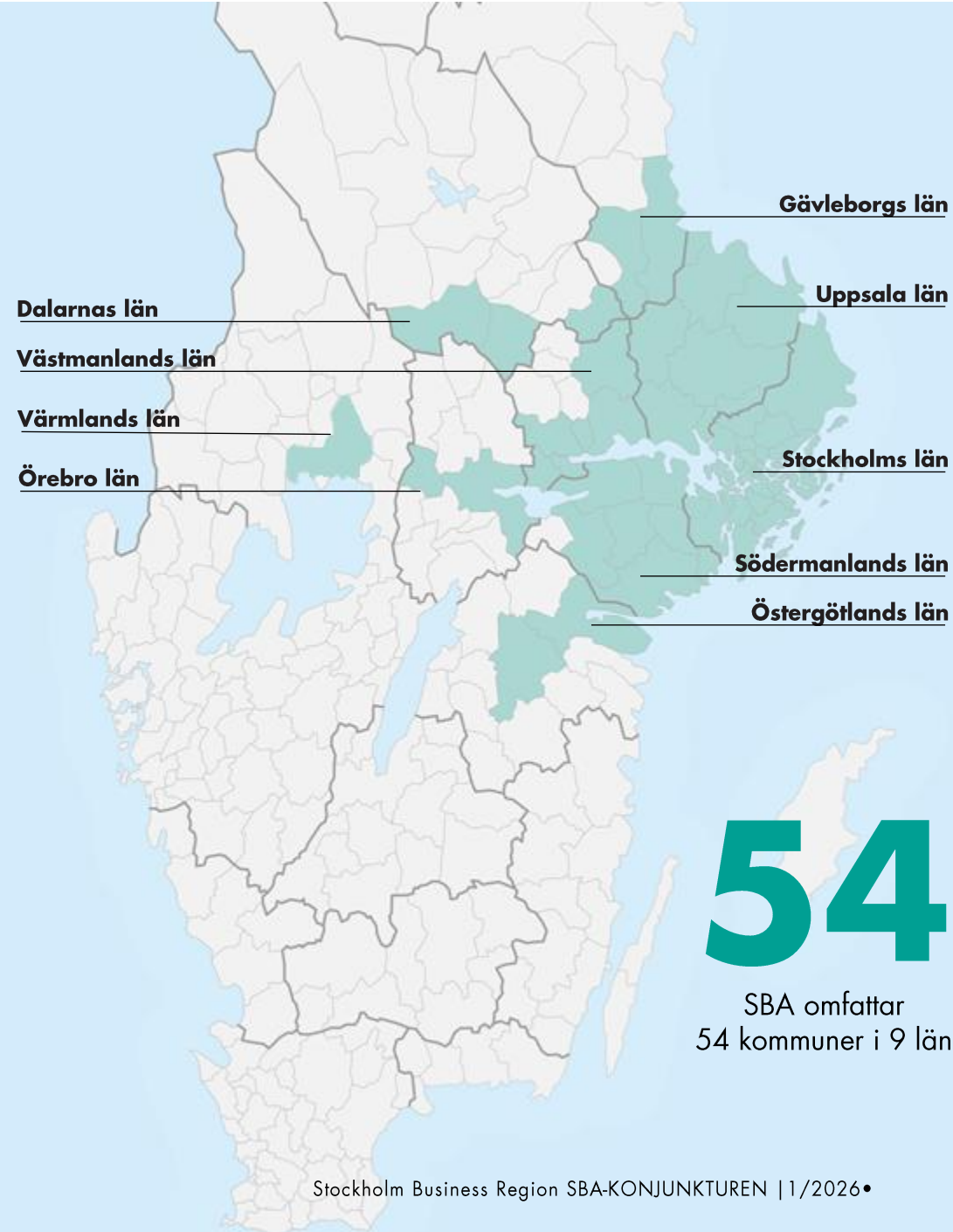
Stockholm Business Alliance

Näringslivssamarbete i Stockholmsregionen

- Omfattar 54 kommuner i 9 län
- Femårigt avtal 2026-2030
- Drivs av en styrgrupp med 12 kommundirektörer med Stockholms stads stadsdirektör som ordförande

Fokus på...

- förbättrat företagsklimat med årlig kundmätning inom sex myndighetsområden och upphandling
- attrahera utländska investeringar och etableringar till regionen inom valda branscher
- internationell marknadsföring genom mässor, event, rapporter mm
- synliggöra tillväxthinder





Staffan Ingvarsson CEO Stockholm Business Region

SBA-regionen utvecklas starkt men konflikten i Mellanöstern bromsar återhämtningen

Världsekonomin har de senaste månaderna återigen präglats av stor osäkerhet, denna gång kopplat till konflikten i Mellanöstern. Trots tecken på ljusning i SBA-regionen, är osäkerheten framöver förhöjd, vilket hotar konjunkturåterhämtningen. I SBA-regionen fortsätter arbetslösheten att minska under första kvartalet 2026.

Arbetsmarknaden visar tecken på återhämtning. Arbetslösheten sjunker till 6,8% i SBA-regionen, och är för andra kvartalet i rad på en lägre nivå än motsvarande kvartal året innan. Arbetslösheten är nu lägre än ett år tillbaka i samtliga SBA-län. På den negativa sidan ökar varslen i SBA-regionen med 14% totalt för regionen, även om varslen minskar i flera SBA-län.

Vi ser en ojämn utveckling för sysselsättningen inom olika branscher i regionen, även om antal sysselsatta totalt ökar. På ett års sikt ökar sysselsättningen inom t.ex. företagstjänster, myndighet/försvar och hotell/restaurang. Samtidigt ser vi en minskning jämfört med år tillbaka inom information/kommunikation, handel och tillverkning.

Under fjärde kvartalet minskade konkurserna med 7 procent. Konkurstalen ska tolkas med försiktighet, eftersom företag som under pandemin fick tillstånd att skjuta upp skattebetalningar sedan 2023 återbetalat pengarna. Dessa företag är överrepresenterade i konkursstatistiken. I rapporten används sedan en tid tillbaka en ny källa för nyföretagande, som visar en ökning av antal nystartade företag. Sverige som helhet har en liknande utveckling.








Effekterna av minskat barnafödande syns tydligt. Invånarantalet ökar förvisso i SBA-regionen med 0,2 procent, mer än Sverige som helhet. Samtidigt ser ett antal SBA-län en knapp minskning av antal invånare.

Tips! Missa inte intervjuerna i rapporten:

- **Rami Yones, kommundirektör och Pernilla Westerback, näringslivschef om Knivstas starka befolkningstillväxt**
- **Rebecka Lönnroth, Head of AI Adoption Public Sector, AI Sweden om vad Sveriges nya AI-strategi betyder för kommunsverige**

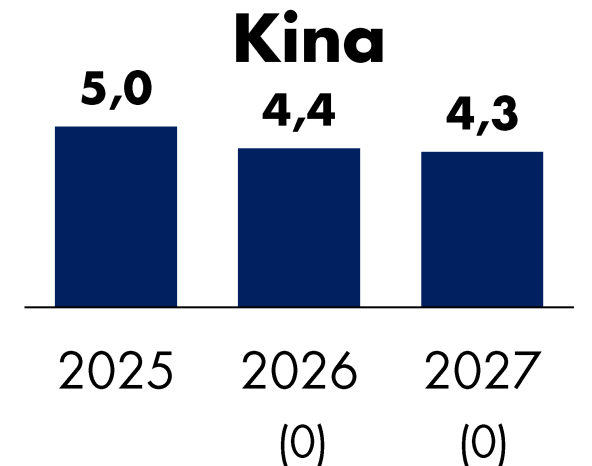
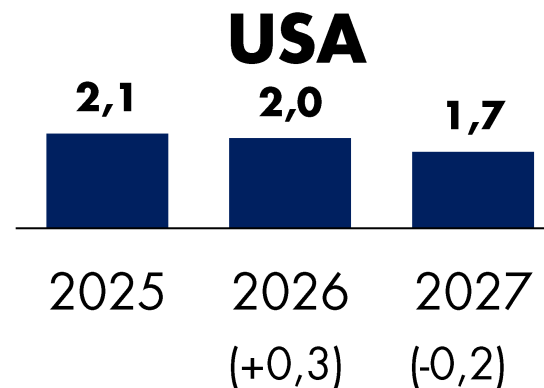
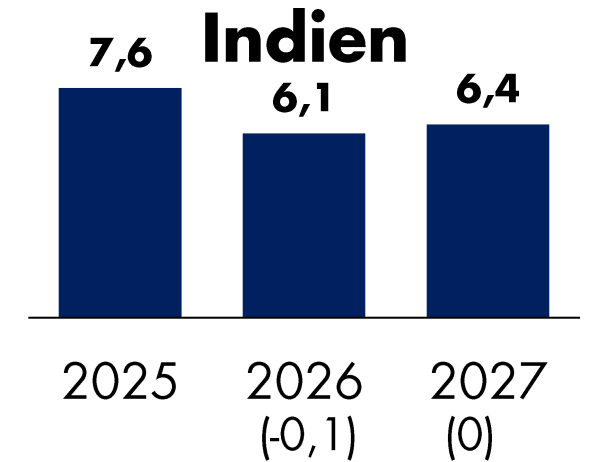
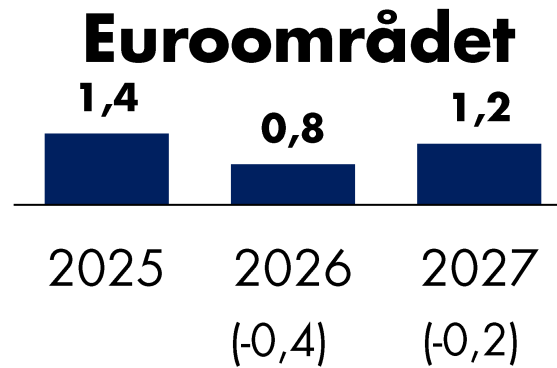
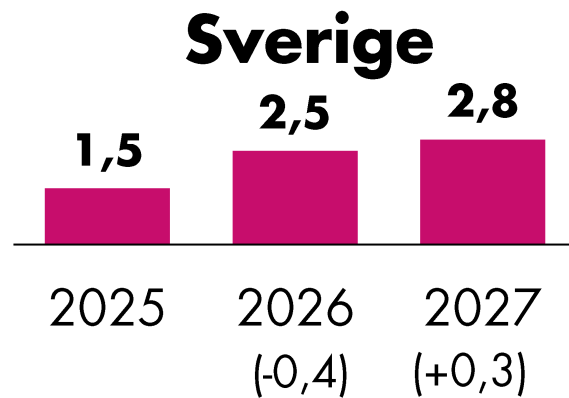
Staffan Ingvarsson
VD Stockholm Business Region

Rapporten på en minut

Nyckeltal för SBA	kv1 2026	Förändring på ett år(%)
Nya företag*	9 712	 8,6%
Konkurser	1 573	 -7%
Lediga jobb	147 766	 -1%
Varsel	9 880	 14%
Arbetslöshet (%)	6,8%	 -0,4
Befolkning	5 111 510	 0,2%
Lönesumma total (t kr) ¹	104453782	 4,4%

BNP-prognos

Stark svensk tillväxt väntas 2026 – men kriget i Mellanöstern sänker prognosen



(Skillnad från föregående prognos i parentes)

1

ENTREPRENÖRSKAP

 **Stockholm**
The Capital of Scandinavia

Intervju: Rami Yones, kommundirektör och Pernilla Westerback, näringslivschef

Om Knivstas starka befolkningstillväxt

Befolkningen i Knivsta har ökat med 26% de senaste 10 åren, mest av alla kommuner i SBA.

Vad förklarar den fina utvecklingen?

Rami: "Grunden är att Knivsta har ett fantastiskt geografiskt läge, mitt emellan Stockholm och Uppsala och ett stenkast från Arlanda. Tåget till Stockholm tar 29 minuter och vi ligger precis bredvid E4:an, det är lätt att både ta sig hit och härifrån. Samtidigt erbjuder vi boendemiljöer som är småskaliga och trygga. Här har kommunen varit duktig på att dra nytta av sina styrkor och byggt attraktiva bostäder och investerat i skolor och förskolor. Livet runtomkring blir betydelsefullt när du väljer plats att bo på."

"Det har lett till att många identifierat Knivsta som en trevlig plats att bo på och samtidigt jobba i Stockholm eller Uppsala. Runt 75% av Knivstas arbetsföra befolkning arbetspendlar inom Stockholm-Uppsala-stråket. Flyttströmmarna består till stor del av barnfamiljer från Stockholm och Uppsala, men det finns också dem som flyttat längre ifrån."

Vad är era tips till kommuner som vill se en liknande lokal utveckling?

Rami: "Ta tillvara på de fördelar man har. Som en liten kommun lite längre bort är det ingen idé att försöka bli en storstad. Värdet är ju just att man är en mindre kommun, med allt vad det medför. Folk flyttar inte till Knivsta för att flytta till storstan. Istället vill man ha nära till löspåret, korta restider och att barnen ska kunna gå och cykla till skolan."

Pernilla: "Det är också viktigt att hitta sin plats inom SBA-regionen. Hur passar just vår kommun in i det större regionala pusslet? Knivsta har varit skickligt på att identifiera sin pusselbit som attraktiv boendeort och att utveckla den."

Hur ser prognosen för tillväxt och inflyttning ut kommande år?

Pernilla: "Vi planerar för fortsatt inflyttning genom att bygga bra och attraktiva bostäder. Kommunen planerar för nya småskaliga bostadskvarter med trädgårdsstaden som förebild. Men vi behöver också hitta balans och anpassa oss till det nya omvärldsläget. Även om Knivsta fortfarande har tillväxt, är vi ju inte på något sätt immuna mot större trender, med minskat barnafödande och mindre invandring. Vi och andra platser kommer inte alla kunna växa i samma takt framöver, givet den avtagande befolkningstillväxten. Men vi har en stark position och tror att det kommer att vara fortsatt attraktivt att flytta hit."

"Knivsta har vuxit väldigt mycket med bostäder. Utvecklingen av verksamhetsmark har inte hängt med i samma takt. Därför ser vi att det finns stor potential för etableringar som kan ge lokala arbetsställen kommande år."

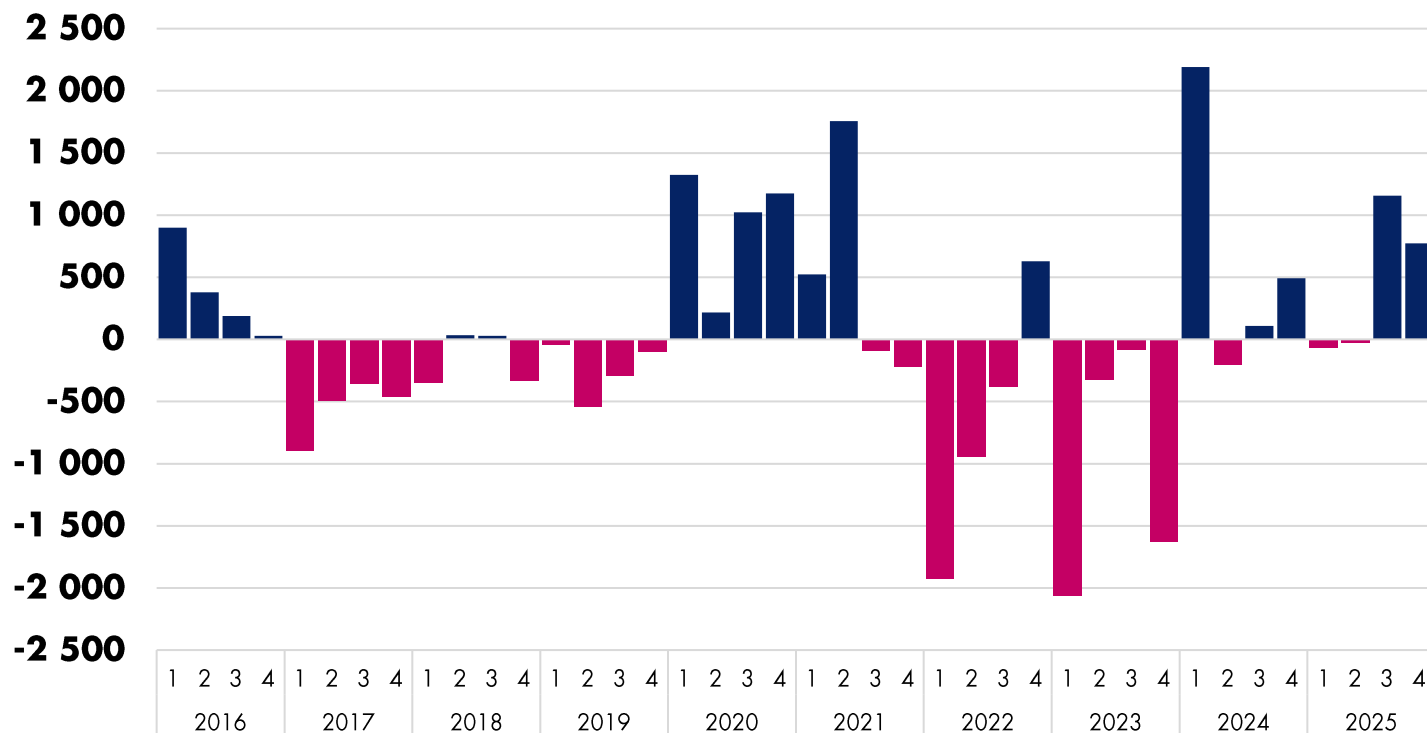


Nyföretagande

Antalet nystartade företag i regionen ökar

Startade företag, SBA

Förändring i antal jämfört med samma kvartal föregående år



Källa: Tillväxtanalys

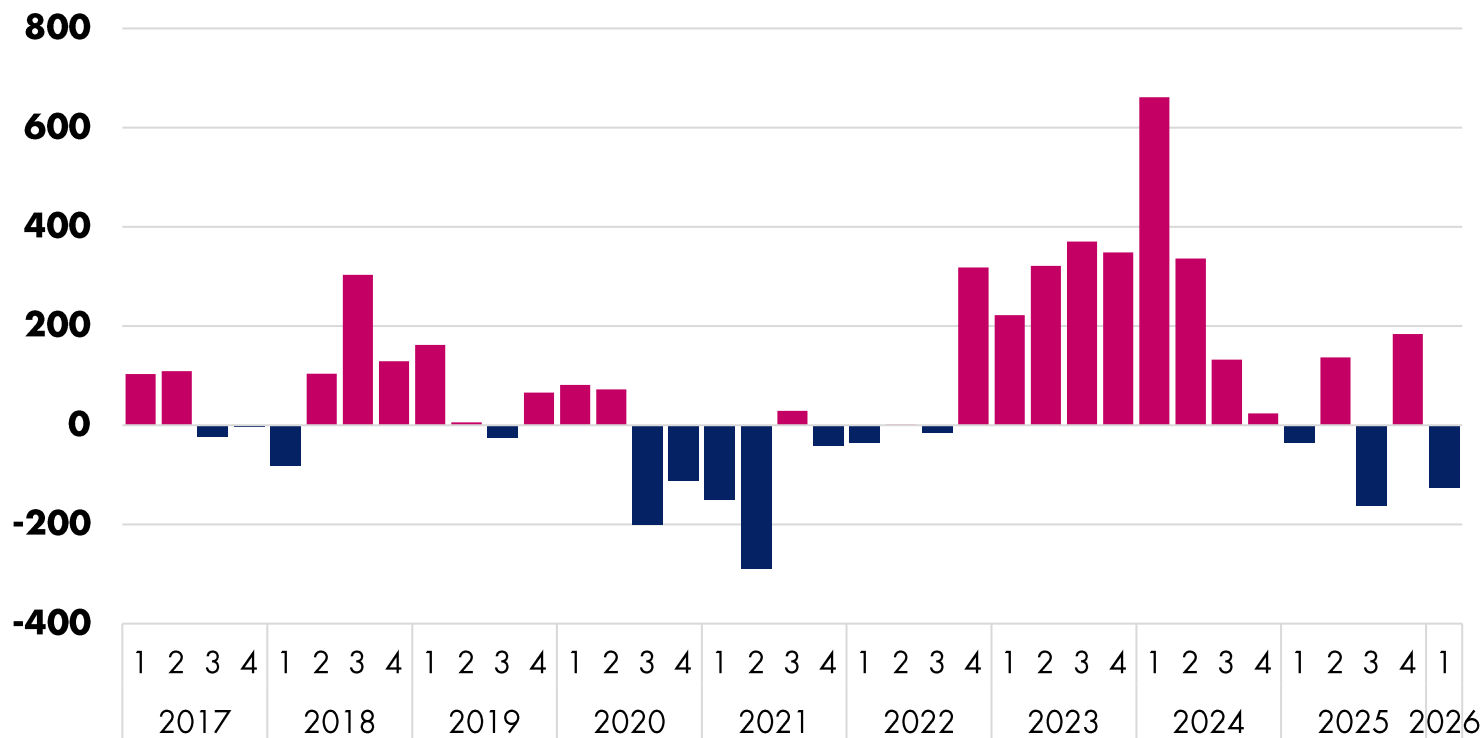
- Under det fjärde kvartalet 2025 startades 9 712 företag i SBA-regionen, en ökning jämfört med samma period förra året.
- Till denna utgåva används Tillväxtanalys data över nystartade företag. Tillväxtanalys data inkluderar vilande företag som åter blir aktiva och nyregistrerade företag. Bolagsverket omfattar endast nyregistrerade företag. Tillväxtanalys har dock större eftersläpning, vilket resulterar i att data för tredje kvartalet 2025 visas i rapporten.

Konkurser

Konkurserna minskar i årstakt

Antal konkurser, SBA

Förändring jämfört med samma kvartal föregående år



Källa: Tillväxtanalys

*Läs Riksrevisionens fördjupning [här](#).

SBA omfattar samtliga kommuner i länen med SBA-kommuner

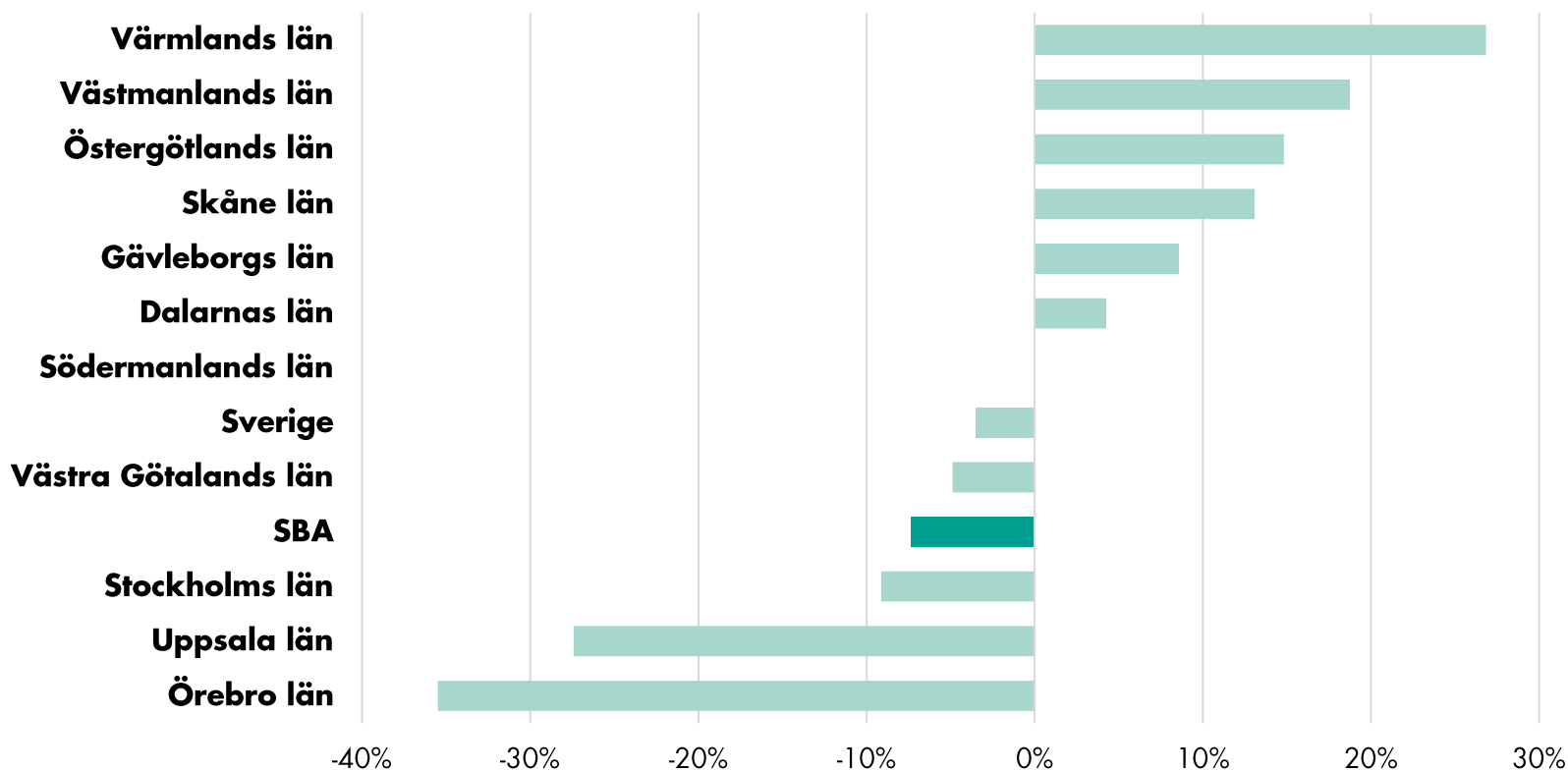
- Konkurserna i SBA-regionen minskar med 7 procent jämfört med motsvarande period föregående år.
- Konkurserna i Sverige som helhet minskade med 3,5 procent.
- Sen 2023 har konkursnivån i Sverige och SBA varit hög. Det förklaras till stor del av att företag som under pandemin fick tillstånd att skjuta upp skattebetalningar sedan 2023 återbetalat pengarna. Dessa företag är överrepresenterade i konkursstatistiken.*

Konkurser per län

Konkurserna ökar i flera SBA-län

Konkurser

Förändring i procent kv1 2026 jämfört med kv1 2025



Källa: Tillväxtanalys

1 573

Antal konkurser i SBA-regionen under kvartalet.

Observera att stora öknings/minskningar kan förklaras av litet dataunderlag, vilket ger stor procentuell skillnad för enskilda län. T.ex. för Värmland och Västmanland.

2

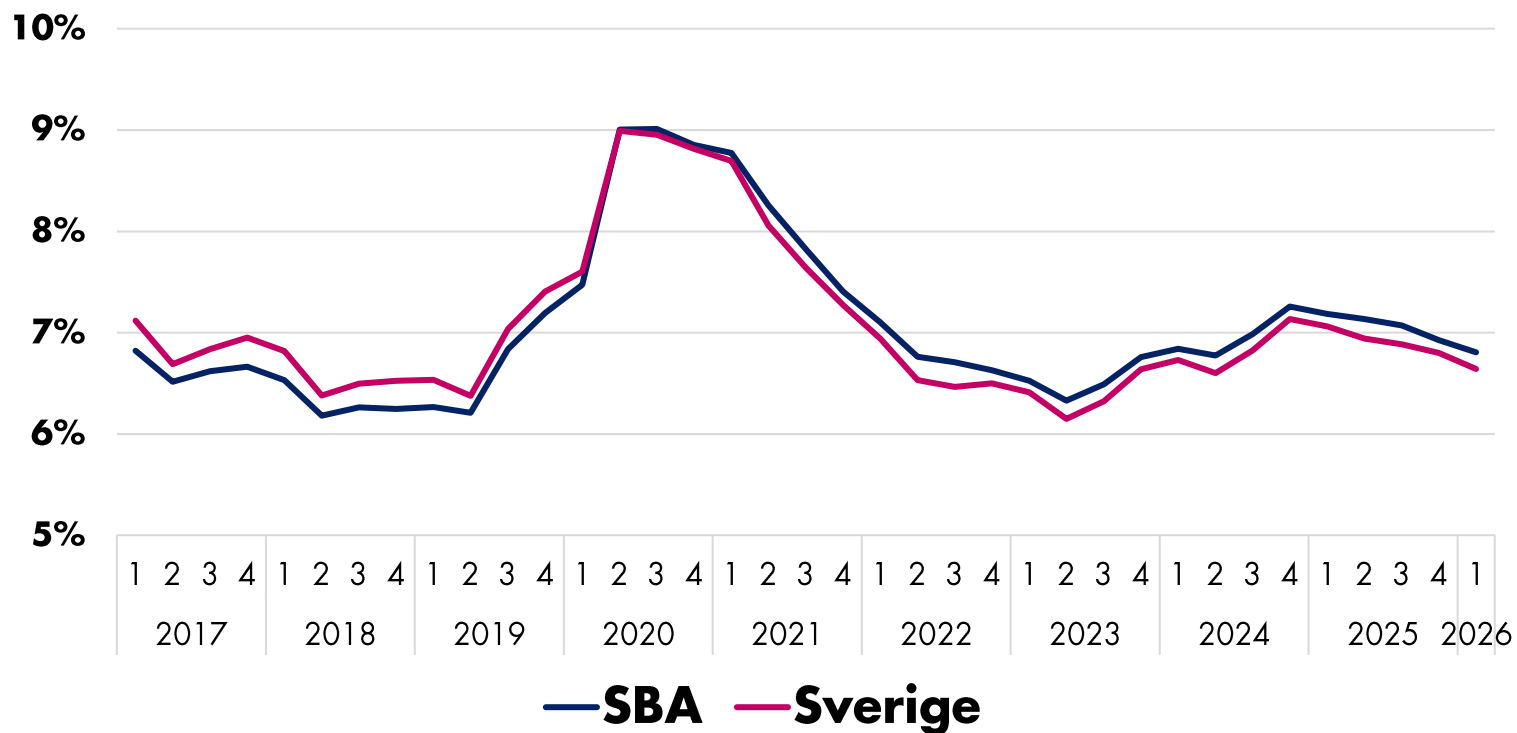
ARBETSMARKNAD OCH KOMPETENSFÖRSÖRJNING

Arbetslöshet

Arbetslösheten i SBA-regionen fortsätter sjunka –
men är fortsatt på hög nivå

Arbetslöshet

Arbetslöshet i procent



Källa: Arbetsförmedlingen

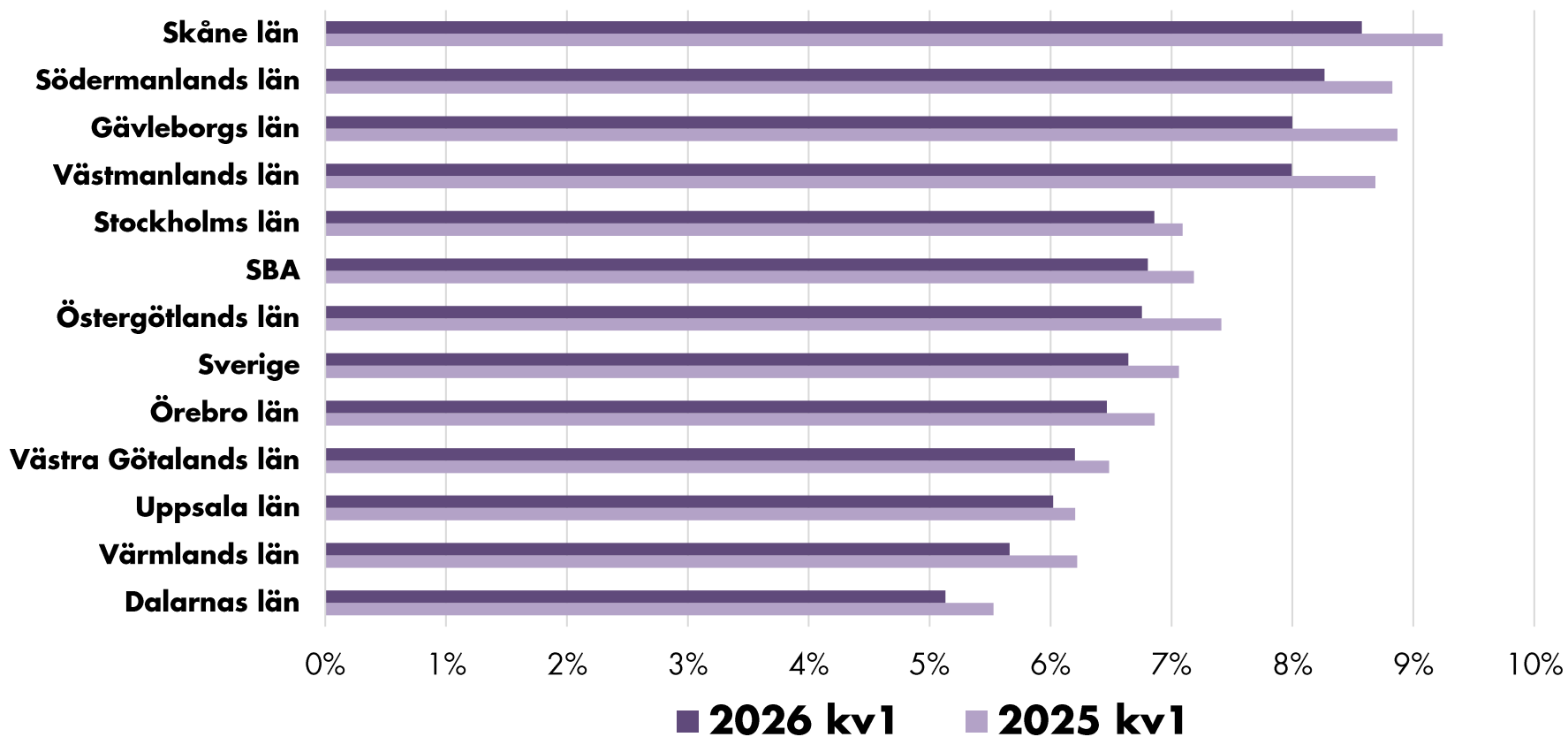
- Arbetslösheten i SBA-regionen fortsätter minska under kvartalet till 6,8%, ner 0,4 procentenheter från motsvarande kvartal förra året. Det är andra kvartalet i rad som arbetslösheten är lägre än ett år tidigare.
- Notera att datan visar utvecklingen till mars 2026, det är ännu för tidigt för att se effekter av kriget i Mellanöstern.
- Arbetslösheten är fortsatt relativt hög i ett historiskt perspektiv.

Arbetslöshet

Arbetslösheten minskar i samtliga SBA-länen under kvartalet – Dalarna har lägst arbetslöshet av SBA-länen

Arbetslöshet

Arbetslöshet i procent kv1 2026 jämfört med kv1 2025



6,8%

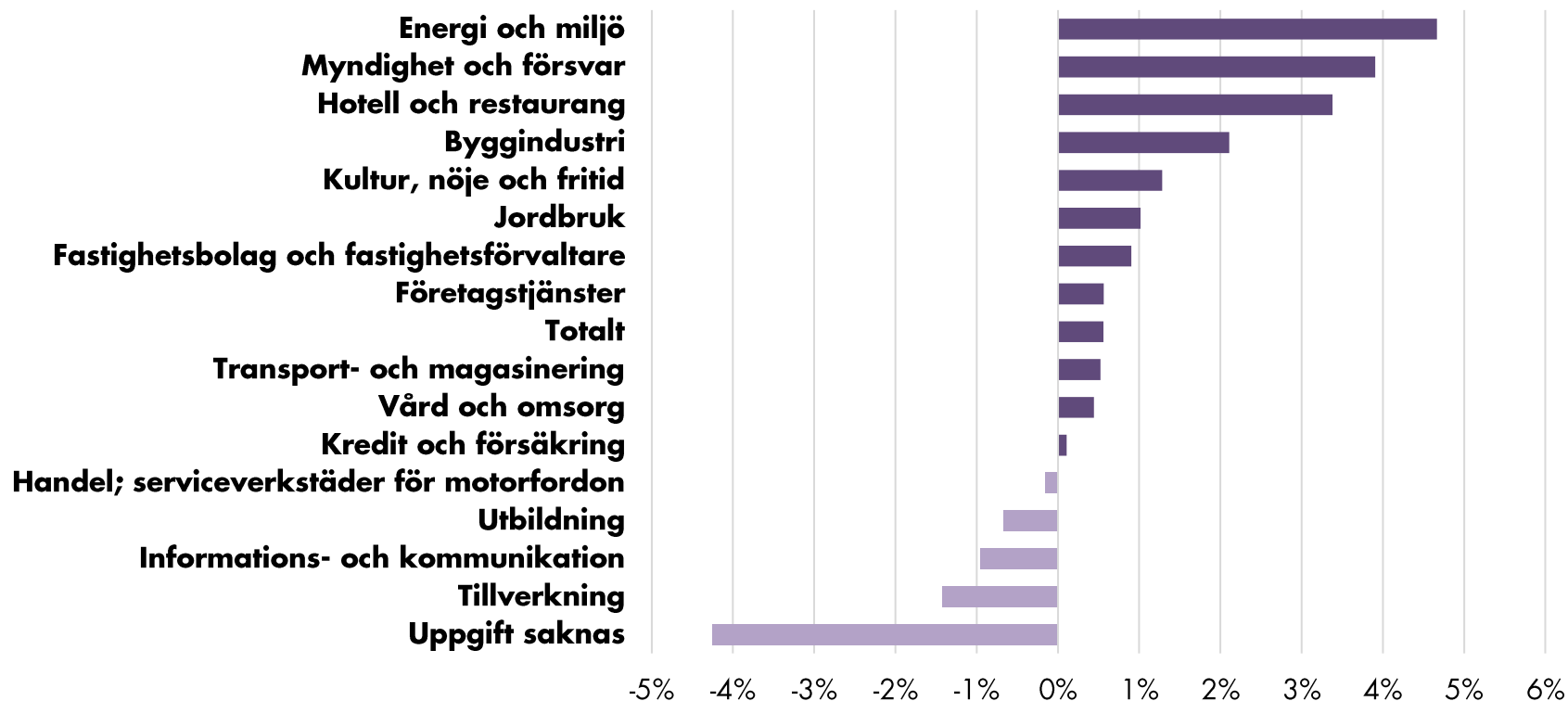
Arbetslösheten i SBA-regionen under kvartalet.

Sysselsättning per bransch

Sysselsättningen ökar mest inom energi/miljö, Hotell/restaurang och Myndighet/försvaret

Förändring i sysselsättning per bransch, SBA

Jämförelse mellan kv1 2026 och kv1 2025



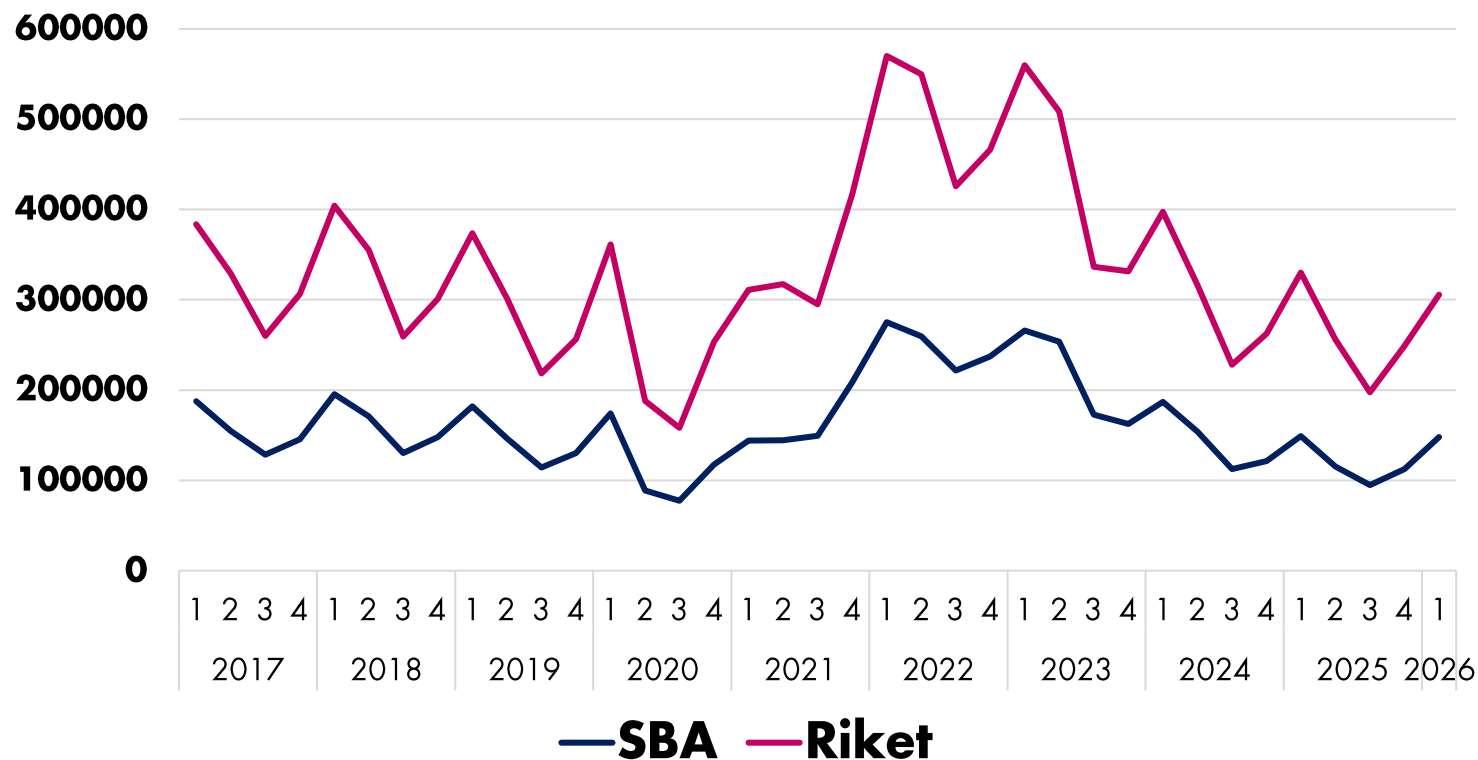
Källa: Statistiska centralbyrån (SCB)

Lediga jobb

Knapp minskning av lediga jobb i årstakt

Lediga jobb

Nyanmälda platser



Källa: Arbetsförmedlingen

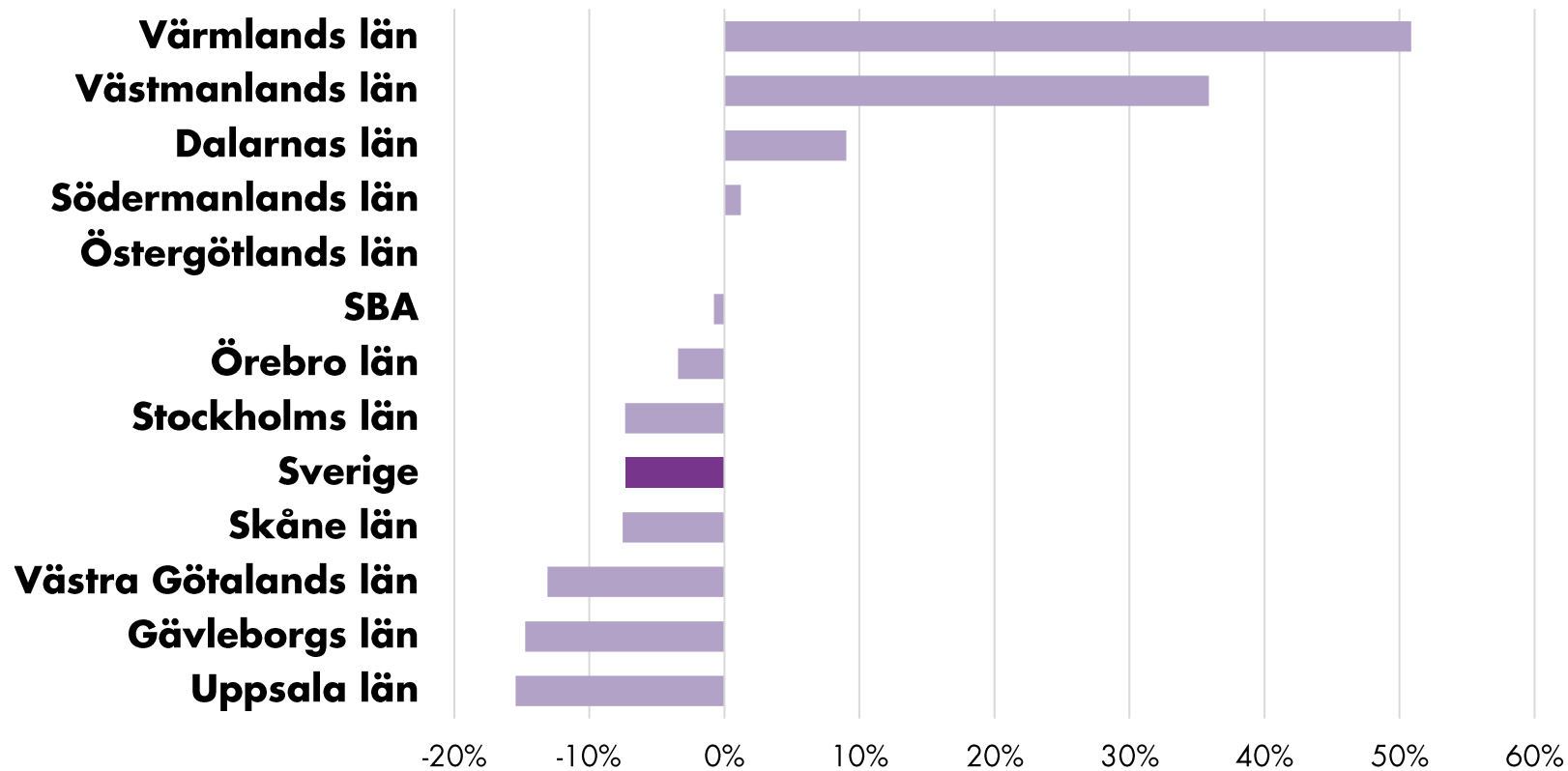
- Antal lediga jobb minskade knappt i SBA-regionen under kvartalet med 0,8%. Minskningen i Sverige var större med 7,4%.
- Minskningen av lediga jobb i SBA-regionen i årstakt är den minsta på flera kvartal och visar att arbetsmarknaden under första kvartalet 2026 var på väg att stärkas. Nu återstår att se om konflikten i Mellanöstern återigen kommer försvaga arbetsmarknaden.

Lediga jobb per SBA-län

Lediga jobb ökar i fem SBA-län

Antal utannonserade jobb

Förändring i procent kv1 2026 jämfört med kv1 2025



-0,8%

Utveckling av antal lediga jobb i SBA regionen jämfört med motsvarande kvartal förra året.

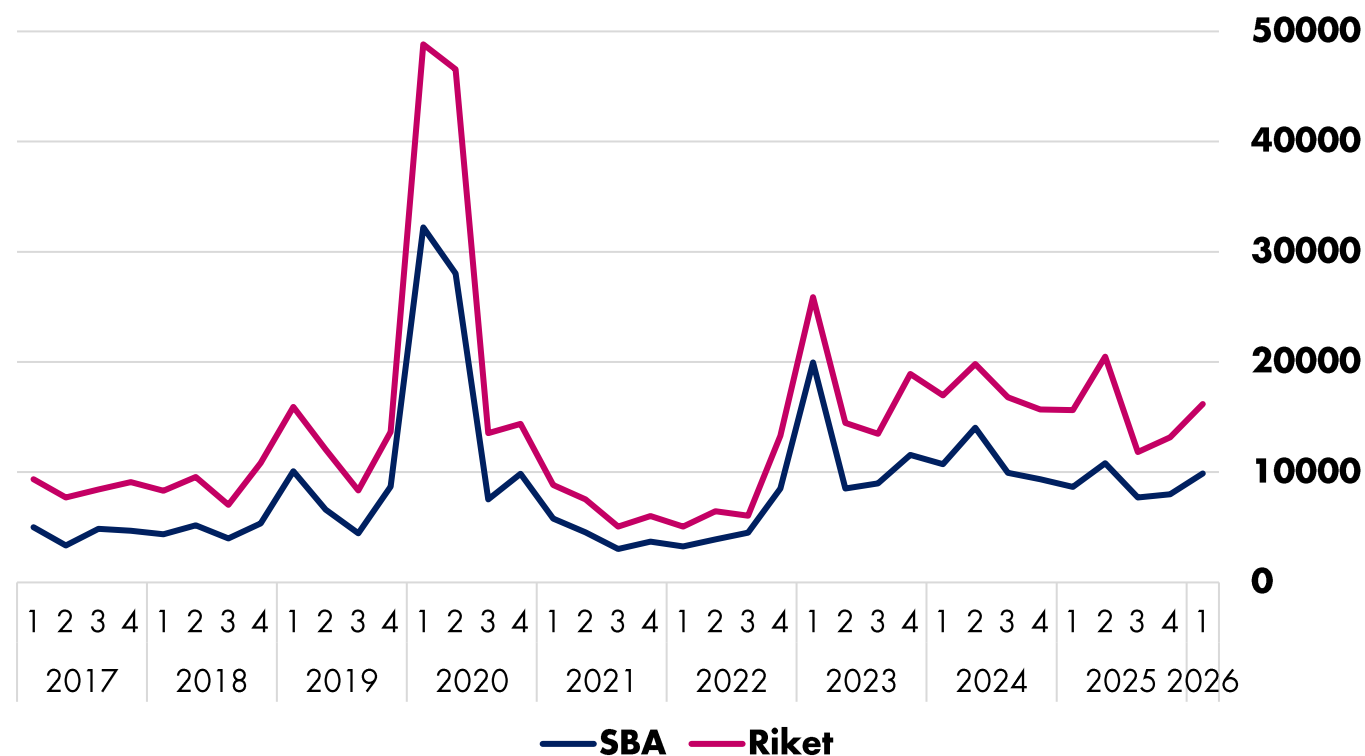
Källa: Arbetsförmedlingen

Varslade personer

Varslen i SBA-regionen ökar i årstakt

Varsel

Antal varsel



Källa: Arbetsförmedlingen

- Varslen i SBA-regionen ökade med 14% jämfört med samma kvartal förra året. Utvecklingen är liknande för Sverige som helhet.

- Varslen har legat på en förhöjd nivå sedan 2023, men har minskat de senaste kvartalen. Ericsson stod för ett större varsel i inledningen av 2026, vilket påverkar siffrorna för första kvartalet negativt.

- Varslen minskar i årstakt i 5 SBA-län.

Varsel per SBA-län

Stockholms län står för den största ökningen av varsel i SBA-regionen

Varslade personer

Förändring i procent kv1 2026 jämfört med kv1 2025



+14%

Utveckling av antal varsel i SBA-regionen under kvartalet, jämfört med motsvarande kvartal året innan.

Observera att stora ökningars/minskningar ofta förklaras av litet dataunderlag, vilket ger stor procentuell skillnad för enskilda län.

Källa: Arbetsförmedlingen

3

TILLVÄXT OCH PRODUKTIVITET

Intervju: Rebecka Lönnroth, Head of AI Adoption Public Sector, AI Sweden

Om vad Sveriges nya AI-strategi innebär för kommunsveterige

Regeringen släppte nyligen Sveriges nya AI-strategi. Vad är viktigast för kommuner i strategin?

"AI Sweden har länge efterfrågat tydligare statlig styrning inom AI-området, vi vet att det underlättar prioriteringar även regionalt och lokalt. AI-strategin tar sikte på att svensk förvaltning ska bli bäst i världen på att använda AI för att förbättra sina processer. Det är en hög ambition som vi välkomnar. Men då måste vi samtidigt titta på hur vi skapar förutsättningarna för att nå dit. Där når strategin inte hela vägen fram - avsevärda investeringar behöver tillkomma för att driva den här transformationen."

"Strategin pekar på viktiga områden för kommuner att arbeta med; Underlätta datadelning, öka AI-kompetensen internt och samtidigt värna tilliten till offentlig förvaltning. Ett viktigt tips från mig är att lära av kommungrannarna och hitta nya samarbetsformer med andra kommuner. Ska 290 kommuner göra detta var och en för sig blir det inte resurseffektivt. Ett exempel är den unika digitala assistenten Svea, där AI Sweden samarbetar med över hundra offentliga aktörer och bygger en unik resurs som skulle kunna användas i stora delar av Sveriges offentliga sektor."

Med allt som sker inom AI-området, vad håller du extra koll på just nu?

"Inom offentlig sektor är det inte så mycket enskilda verktyg som jag tycker är det mest intressanta. Det är snarare bredden i vad vi kan börja se är möjligt med AI inom allt fler tillämpningsområden. Vi har ännu bara börjat skrapa på ytan kring vad AI skulle kunna innebära för hur vi organiserar, driver och utvecklar vår välfärd. Jag ser till exempel stora möjligheter för kraftigt förbättrad diagnostisering i sjukvården och en mycket effektivare skola. Det vi ser än så länge är att AI används mycket i befintliga processer – än har vi inte sett de stora transformerande förändringarna."

Hur kan kommuner använda AI för att förbättra servicen till medborgare och företag?

"Det allra viktigaste är att underlätta för personalen inom områden där den administrativa bördan idag är tung, och där det samtidigt är personalbrist. Hur kan AI underlätta ett ökat fokus på kärnuppdraget här? Det vill säga att vara med medborgaren, brukaren eller eleven. Ta socialtjänsten till exempel, där tittar flera kommuner på hur det går att använda transkriberingslösningar för att effektivisera administrationen."

"När det kommer till handläggning tittar många kommuner också på sätt att effektivisera bygglovsansökningsprocessen med AI. Det är ett intressant område att utforska och som kan förbättra servicen till både medborgare och företag."

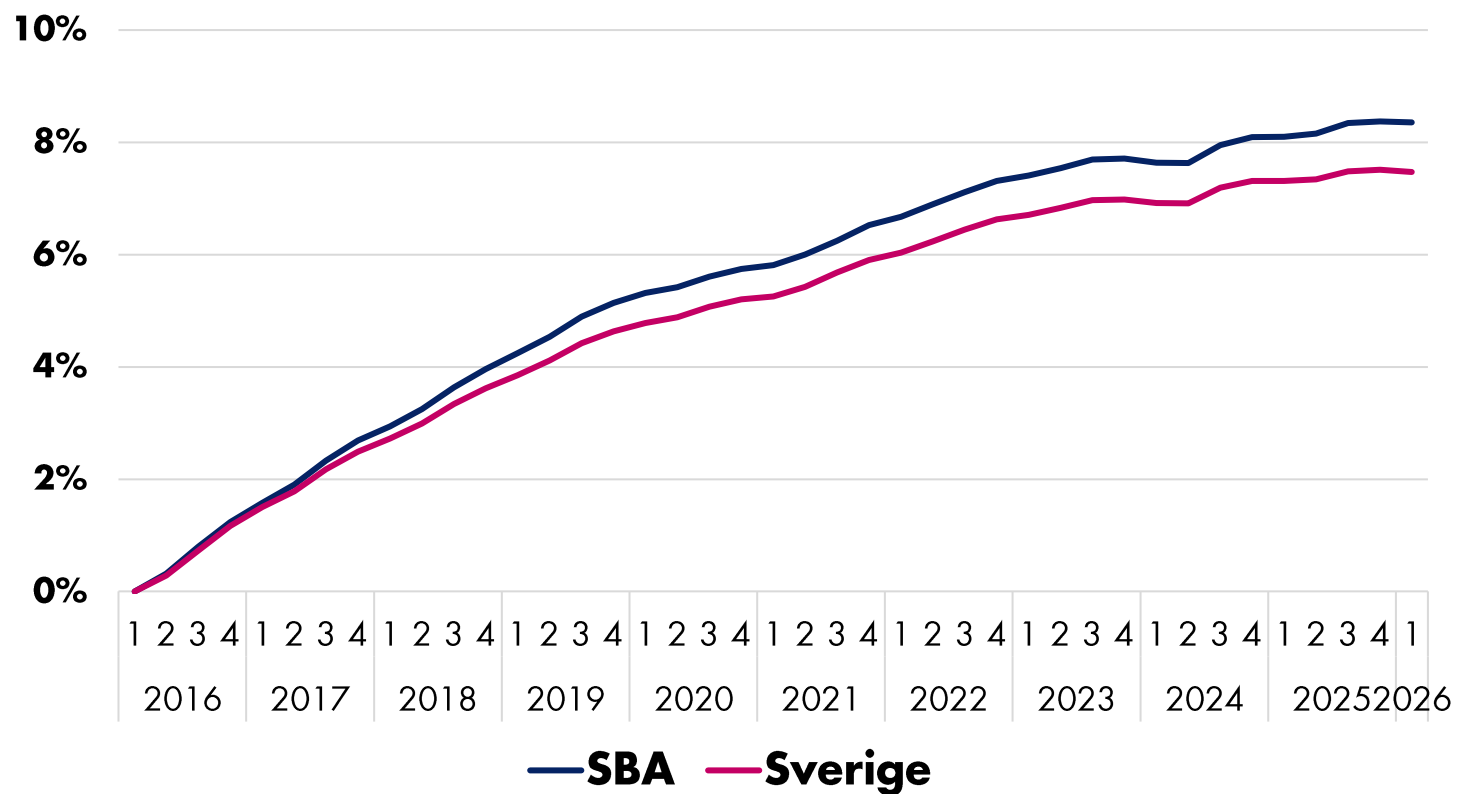


Antal invånare

Antal invånare i SBA-regionen ökar marginellt

Befolkningsutveckling

Utveckling i procent från 2016



Källa: SCB

SBA omfattar samtliga kommuner i länen med SBA-kommuner

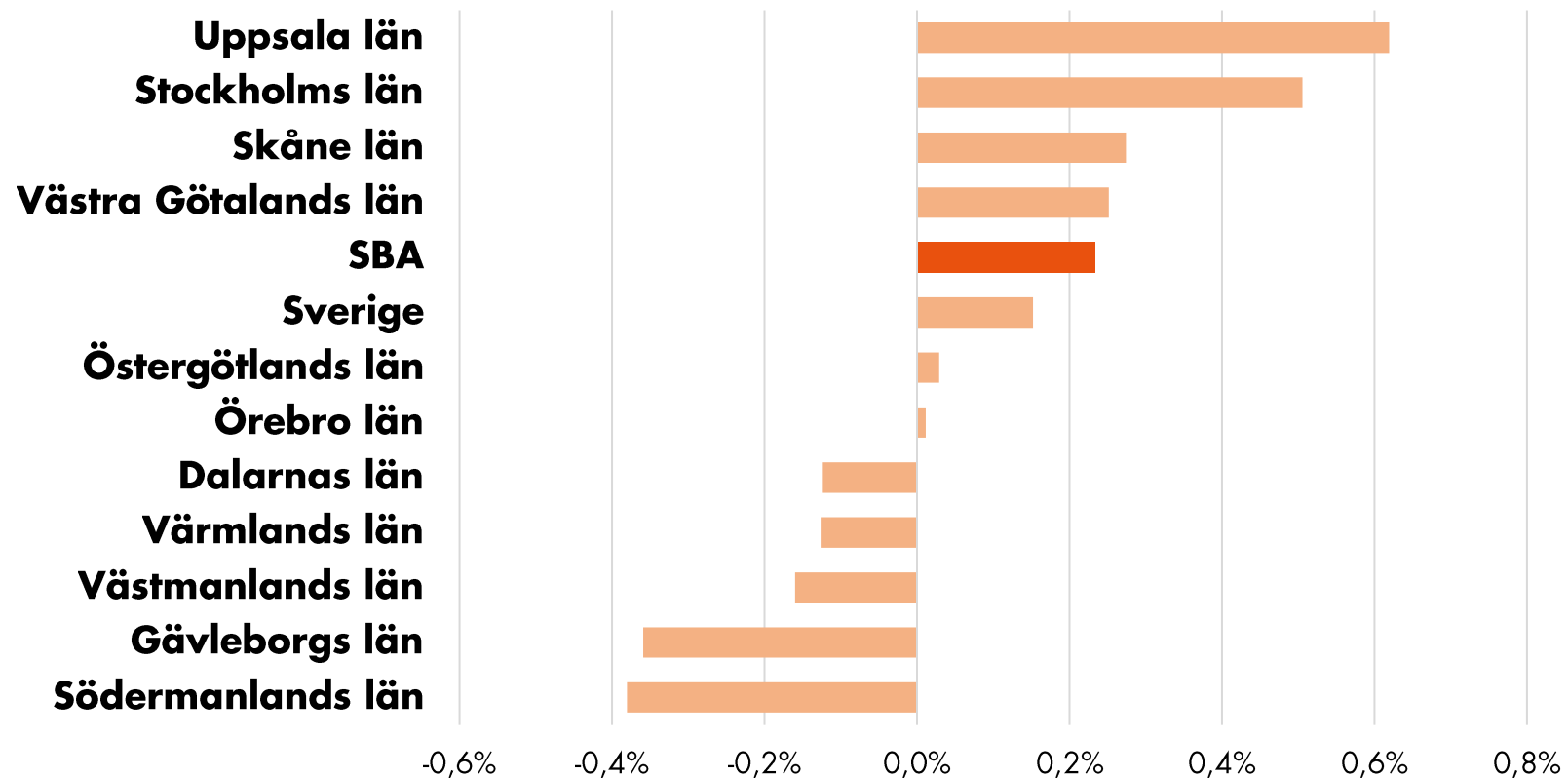
- Befolkningen ökade 0,2 procent i SBA-regionen på ett år. De senaste 10 åren har befolkningen vuxit mer i SBA-regionen än Sverige som helhet. Störst var ökningen i Uppsala och Stockholms län.
- Befolkningstillväxten i SBA-regionen och Sverige är den långsammaste under de senaste 10 åren. Befolkningen minskar i fem SBA-län.
- Minskat barnafödande och åldrande befolkning kommer bli allt mer aktuell utmaningar framöver.

Antal invånare

Långsam befolkningstillväxt i SBA-regionen och Sverige

Befolkningsökning

Förändring i procent kv1 2026 jämfört med kv1 2025



0,2%

Befolkningsökningen i SBA-regionen jämfört med motsvarande kvartal förra året.

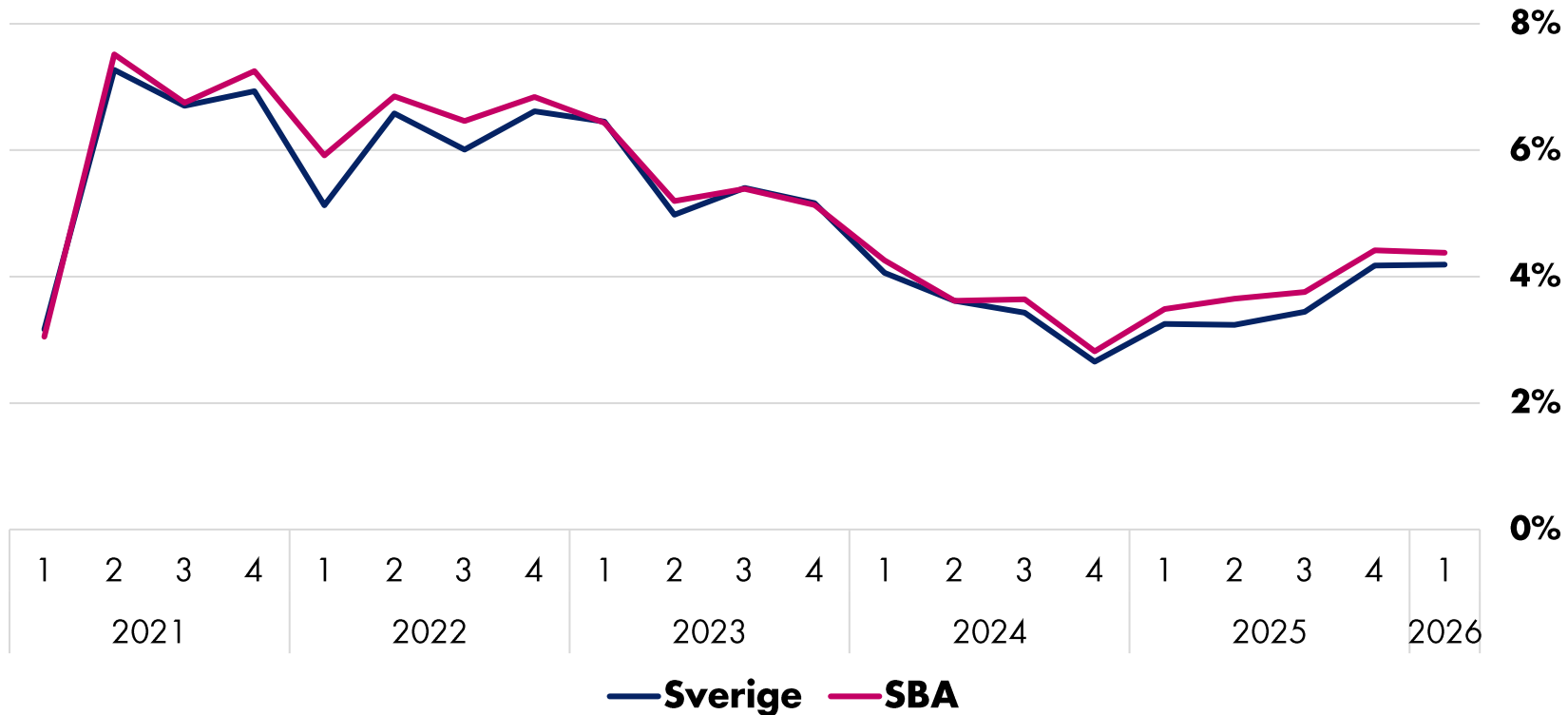
Källa: Statistiska centralbyrån

Lönesumma

Lönesumman ökar med 4,4% i SBA-regionen

Lönesumma tillväxt

Procentuell förändring jämfört med motsvarande kvartal året före



4,4%

Ökningen av lönesumman i SBA-regionen jämfört med motsvarande period förra året.

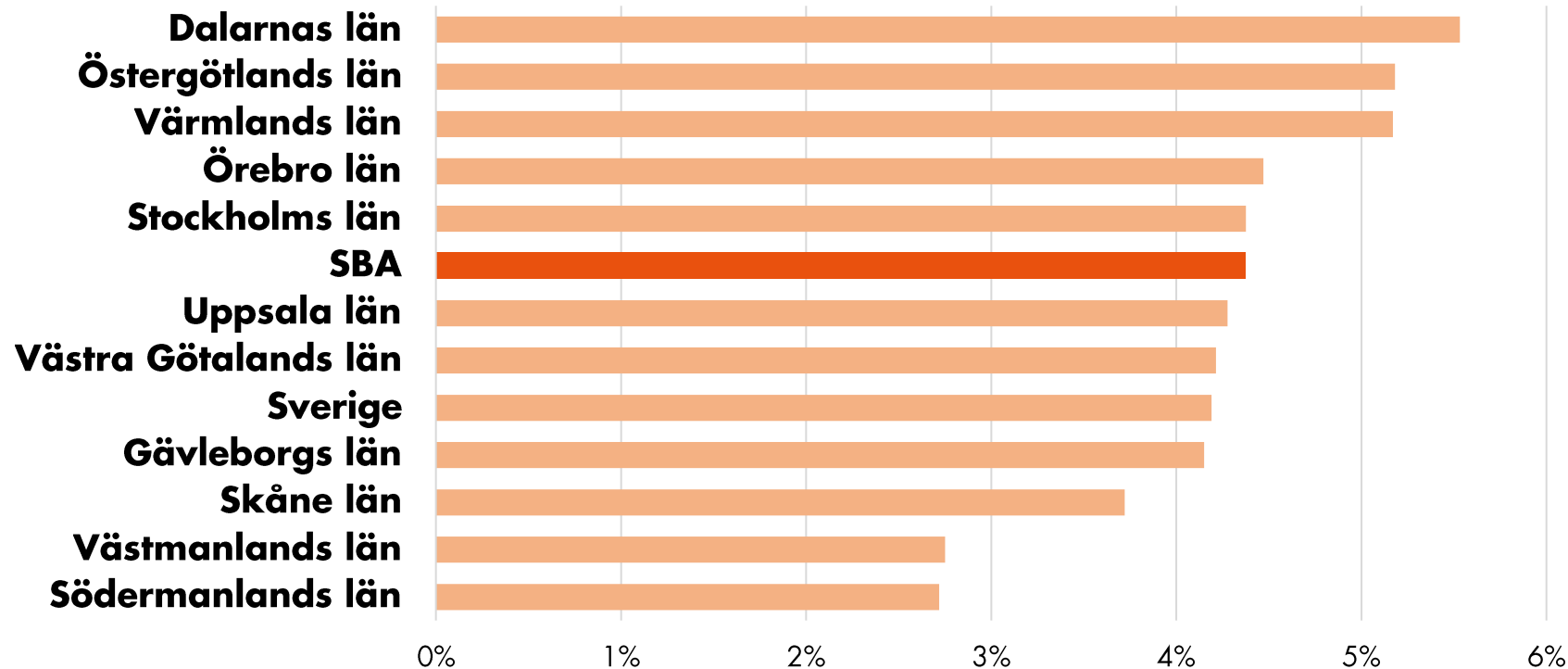
Källa: Statistiska centralbyrån, avser dagbefolkning
Sedan 2025 redovisar SCB lönesumman öppet i sin statistikdatabas, som används i rapporten

Lönesumma

Lönesumman ökar med 4,4% i SBA-regionen

Procentuell förändring total lönesumma

Jämförelse kv1 2026 med motsvarande kvartal året innan



4,4%

Ökningen av lönesumman i SBA-regionen jämfört med motsvarande period förra året.

Källa: Statistiska centralbyrån, avser dagbefolkning
Sedan 2025 redovisar SCB lönesumman öppet i sin statistikdatabas, som används i rapporten

Konjunkturrapporten

...är utgiven av Stockholm Business Region och publiceras fyra gånger per år. Rapporten omfattar Stockholms län, Uppsala län, Södermanlands län, Östergötlands län, Örebro län, Västmanlands län, Gävleborgs län, Värmlands län och Dalarnas län.

Statistiken bygger på uppgifter från Statistiska centralbyrån, Arbetsförmedlingen och Tillväxtanalys.

I rapporten jämförs främst utvecklingen med samma kvartal föregående år, exempelvis kvartal 1 jämförs med kvartal 1 tidigare år osv.

Läs samtliga konjunkturrapporter som tas fram inom ramen för partnerskapet **Stockholm Business Alliance** här: <https://stockholmbusinessalliance.se/material/?cat=konjunkturrapporter>

Vid frågor kontakta: Viktor Gustafsson, Stockholm Business Region
Viktor.gustafsson@stockholm.se



Metod och datakällor

Konkurser

Statistiken produceras av Tillväxtanalys. Konkurser beslutade av tingsrätt gällande aktiebolag, handelsbolag m.m och enskild firma. Personliga konkurser ingår ej. För flerarbetsställe företag gäller att konkurser registrerats för den region där huvudkontoret ligger. Konkursen kan även ha drabbat andra regioner. Antalet konkurser av detta slag är mycket få.

Nya företag

Statistiken produceras av Tillväxtanalys. Statistiken beskriver mängden genuint nystartade företag i Sverige. Med genuint nystartade företag menas företag som är helt nybildade eller har återupptagits efter att ha varit vilande i minst två år. Företag som nyregisteras på grund av ägarskiftet, ändring av juridisk form eller annan ombildning exkluderas. Statistiken har lång eftersläpning. Därför tas statistik för föregående kvartal med i rapporten.

Arbetslöshet

Statistikområdet visar andelen inskrivna arbetslösa (16-65 år) av arbetskraften enligt BAS (SCB). Arbetsförmedlingens verksamhetsstatistik ska inte förväxlas med arbetsmarknadsstatistiken som tillhandahålls av Statistiska centralbyrån (SCB).

Lediga jobb

Statistiken tas fram av Arbetsförmedlingen och baseras på anmälda platser i platsbanken. Statistikområdet visar alla nyanmälda jobb som kommit in under månaden.

Befolkning

Kommer från SCB:s register över totalbefolkningen. Den andra månaden i varje kvartal används i rapporten.

Lönesumma

Kommer från SCB, som sedan 2025 redovisar lönesumma på kommun- och regionnivå i statistikdatabasen. Statistiken belyser nivå och utveckling av lönesummor, arbetsgivaravgifter och preliminär A-skatt. Baseras på skattedeclarationer från företag. Avser dagbefolkning. Omfattar samtliga sektorer (exkl. utlandet, okänd, samt näringsgrenarna O, T och U från näringslivet). Jämtlands län borttaget från siffran för Sverige, pga. saknad data. Data för februari 2026 används för kvartal 2 i denna rapport.

Varsel

Varselstatistiken bygger på sammanställningar av varsel som görs av Arbetsförmedlingen. Arbetsgivare som tänker genomföra driftsinskränkning som berör minst fem arbetstagare ska skriftligen varsla arbetsförmedlingen i det län där driftsinskränningen är aktuell. Detta gäller också om driftsinskränningen under en period av 90 dagar kan antas medföra att antalet uppsägningar blir minst 20. Arbetsgivare som lägger varsel måste endast ange län, vilket innebär att det inte alltid finns en kommun angiven. Det innebär att antalet varsel på kommunnivå ibland är underskattat. I denna rapport har antalet varsel justerats ned för Sverige som helhet, för SBA länen sammanräknat samt för Örebro län. Det officiella antalet varslade i Sverige är 25 674 personer, denna exceptionellt höga siffra beror dock på det privata vårdföretaget Humana Assistans AB med säte i Örebro län som förlorat tillståndet att bedriva bland annat hemtjänst och personlig assistans. Drygt 11.000 personer på Humana assistans har varslats, vilket ger en siffra för SBA på 19 645. Eftersom verksamheter och personal i företaget troligen övergår i kommunal regi och varslen inte kommer att effektueras har vi valt att räkna bort varslen från Humana assistans i rikssiffran, siffran för SBA liksom för Örebro län.

Sysselsatta

Källa är SCB, Befolkningens arbetsmarknadsstatus (BAS) för den folkbokförda befolkningen i åldern 20-64 år. Den andra månaden i varje kvartal används i rapporten.